



BOGOTÁ

BOLETÍN DE EJECUCIÓN PRESUPUESTAL

REPORTE ESPECIFICO SUBSECRETARIA DE INTEGRACIÓN INTERINSTITUCIONAL


FECHA DE CORTE

31/12/2023



Elaboró : Edgar B. Silva G. – Jefe Oficina de Presupuesto
Aprobó : Leonardo A. Castiblanco P. – Director Financiero.

**LA EDUCACIÓN
EN PRIMER LUGAR**



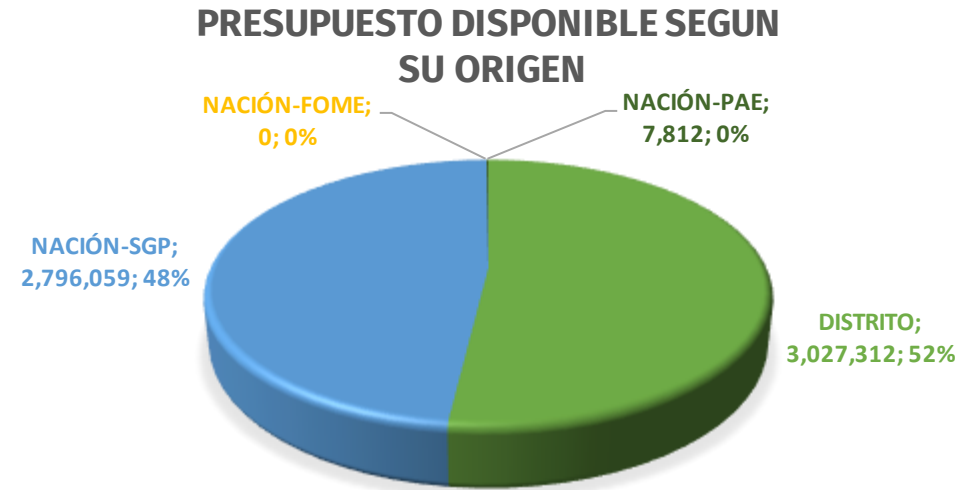
Ejecución presupuestal

1. Ejecución Presupuestal de la Vigencia (Presupuesto Total).
2. Ejecución Presupuestal de la Vigencia (Desagregado Nómina*‡).
3. Ejecución presupuestal de la vigencia (Funcionamiento*‡)
4. Ejecución presupuestal de la reserva.
5. Pasivo exigible - Resumen por vigencias.
6. Ejecución Presupuestal Vigencia (Subsecretaría De Integración Interinstitucional).
7. CRP y CDP sin gestión (ANULACIÓN/PAGO) (Subsecretaría De Integración Interinstitucional).
8. Ejecución presupuestal de la reserva (Subsecretaría De Integración Interinstitucional).
9. Gestión pasivo exigibles (Subsecretaría De Integración Interinstitucional).

1. Gestión Presupuestal - SED

Presupuesto - SED

ORIGEN	DISPONIBLE	COMPROMISOS	% EJE
DISTRITO	3,027,312	3,026,530	99.97%
NACIÓN-SGP**	2,796,059	2,795,284	99.97%
NACIÓN-FOME	0	0	0.00%
NACIÓN-PAE	7,812	7,812	100.00%
TOTAL	5,831,184	5,829,627	99.97%



Gestión CDP



Cantidad : 4,328

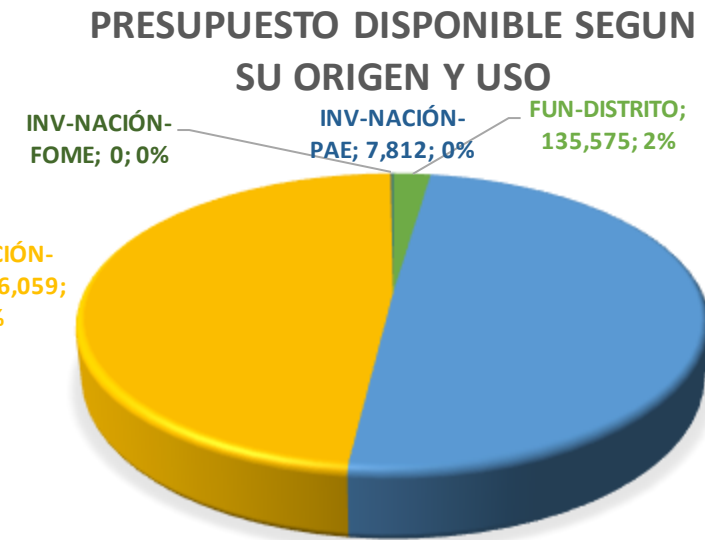
Valor : \$ 5,829,627

Gestión CRP




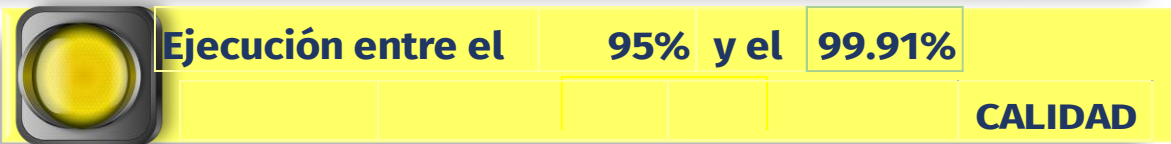
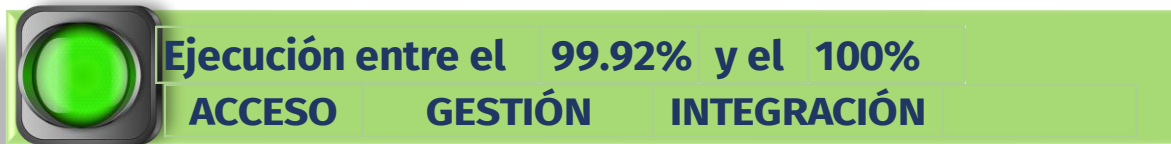
Cantidad : 5,702

Valor : \$ 5,829,627

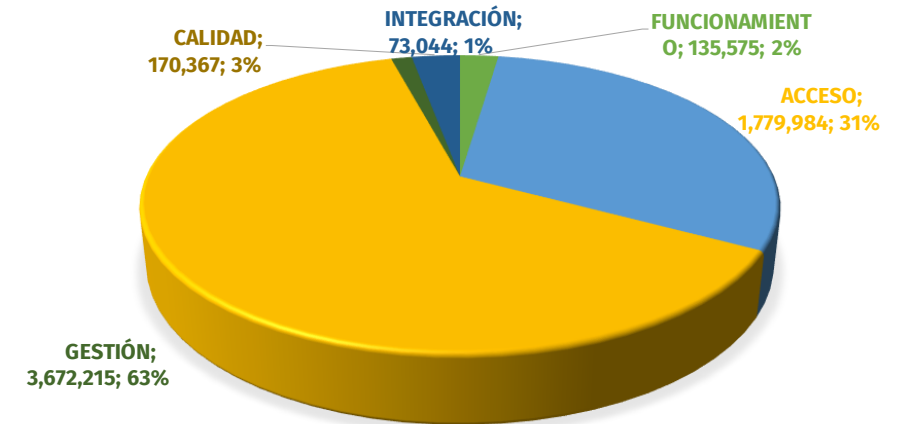


2. Ejecución presupuestal de la vigencia (presupuesto total*‡)

SUBSECRETARÍA	Disponible (1)	Ejecutado (2)	% Ejecución (3)=(2/1)	Saldo por Comprometer (4)=(1-2)	Giro (Presupuestal) (5)	Saldo por Girar (6)=(2-5)	% Giro (7)=(5/1)
FUNCIONAMIENTO	135,575	135,397	99.87%	178	127,671	7,726	94.17%
INVERSIÓN	5,695,609	5,694,230	99.98%	1,379	5,073,361	620,869	89.07%
ACCESO	1,779,984	1,779,914	100.00%	70	1,279,623	500,291	71.89%
GESTIÓN	3,672,215	3,671,904	99.99%	311	3,561,344	110,560	96.98%
INTEGRACIÓN	73,044	73,025	99.97%	19	70,026	2,998	95.87%
CALIDAD	170,367	169,388	99.43%	979	162,368	7,020	95.30%
TOTAL PRESUPUESTO	5,831,184	5,829,627	99.97%	1,557	5,201,032	628,595	89.19%



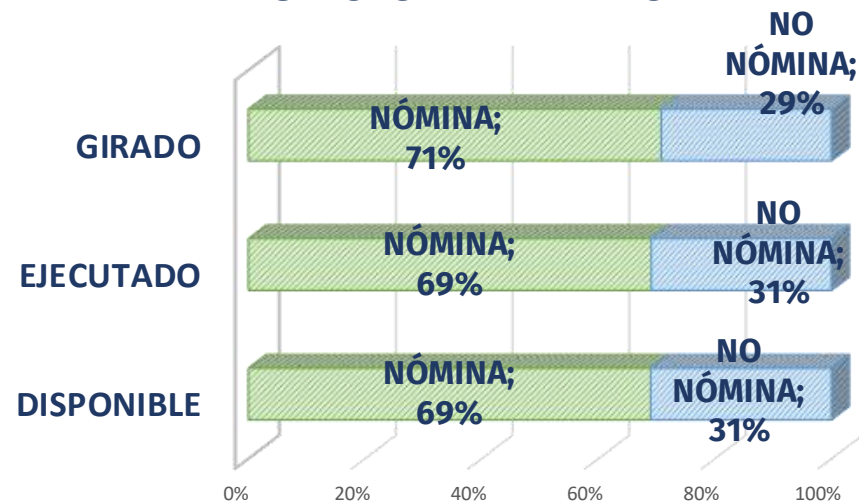
Participación ejecución por Subsecretaria



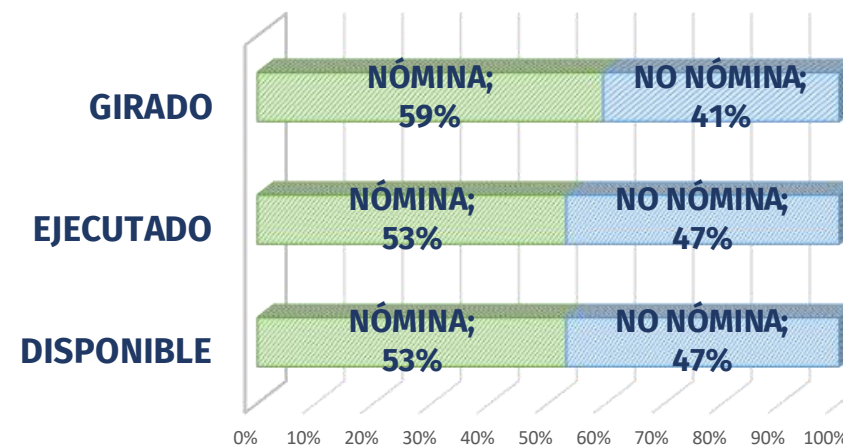
3. Ejecución Presupuestal de la Vigencia (Desagregado Nómina*‡)

SUBSECRETARÍA	Disponible (1)	Ejecutado (2)	% Ejecución (3)=(2/1)	Saldo por Comprometer (4)=(1-2)	Giro (Presupuestal) (5)	Saldo por Girar (6)=(2-5)	% Giro (7)=(5/1)
FUNCIONAMIENTO	135,575	135,397	99.87%	178	127,671	7,726	94.17%
GASTOS PERSONAL	93,538	93,538	100.00%	0	90,372	3,166	96.62%
OTROS GASTOS DE FU	42,036	41,859	99.58%	178	37,298	4,560	88.73%
INVERSIÓN	5,695,609	5,694,230	99.98%	1,379	5,073,361	620,869	89.07%
ACCESO	1,779,984	1,779,914	100.00%	70	1,279,623	500,291	71.89%
GESTIÓN	3,672,215	3,671,904	99.99%	311	3,561,344	110,560	96.98%
NÓMINA	3,025,046	3,025,046	100.00%	0	3,016,709	8,337	99.72%
NO NÓMINA	647,169	646,858	99.95%	311	544,635	102,223	84.16%
INTEGRACIÓN	73,044	73,025	99.97%	19	70,026	2,998	95.87%
CALIDAD	170,367	169,388	99.43%	979	162,368	7,020	95.30%
TOTAL PRESUPUESTO	5,831,184	5,829,627	99.97%	1,557	5,201,032	628,595	89.19%

FUNCIONAMIENTO

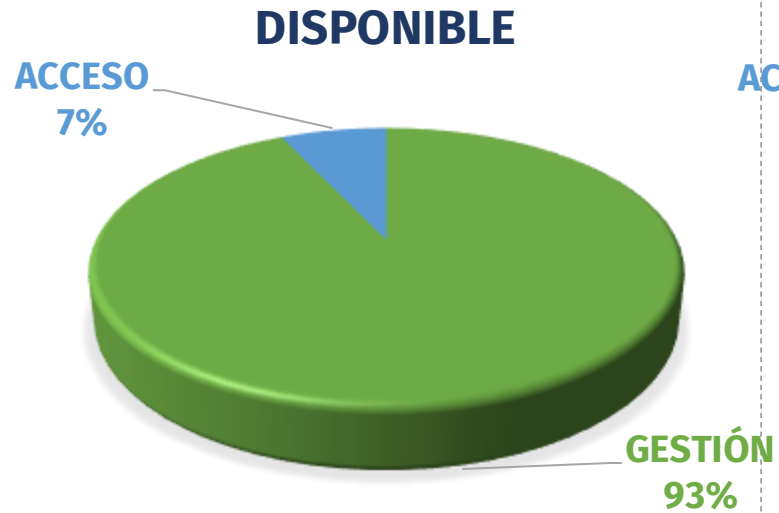


INVERSIÓN



4. Ejecución presupuestal de la vigencia (funcionamiento*‡)

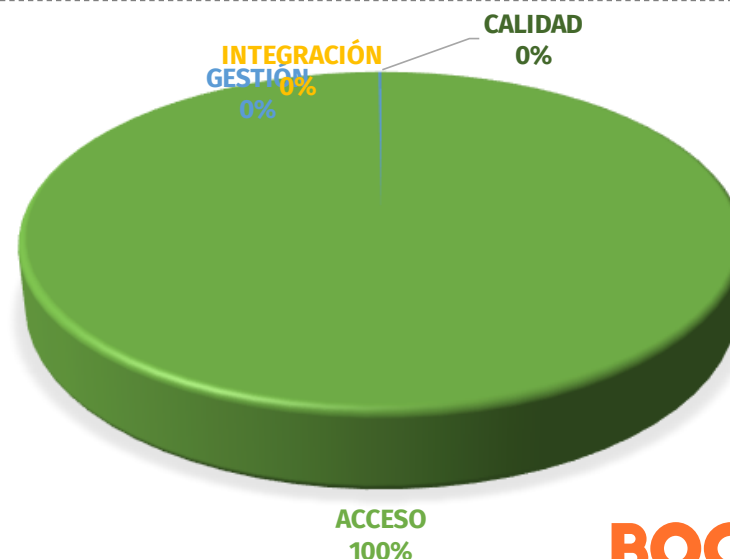
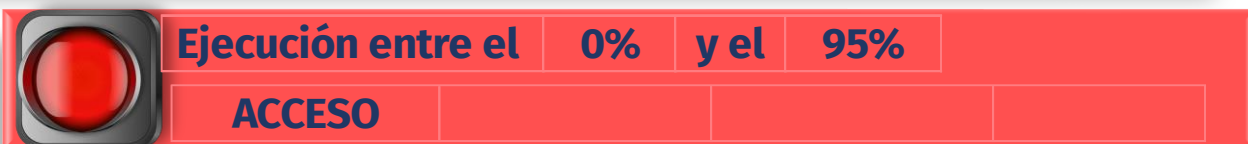
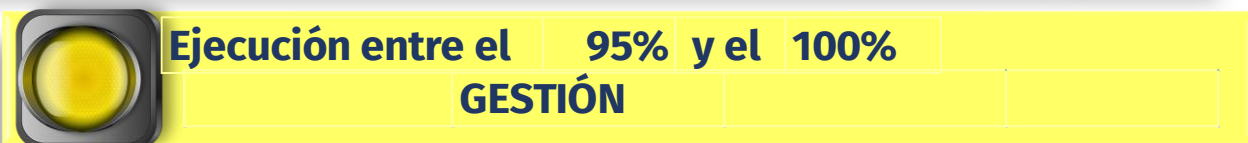
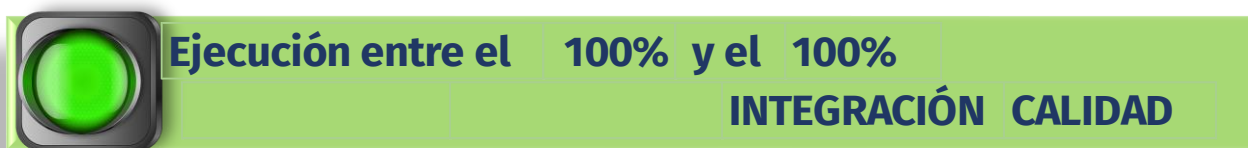
SUBSECRETARÍA	Vigente (1)	Ejecutado (2)	% Ejecución (3)=(2/1)	Saldo por Comprometer (4)=(1-2)	Giro (Presupuestal) (5)	Saldo por Girar (6)=(2-5)	% Giro (7)=(5/1)
FUNCIONAMIENTO ACCESO	9,480	9,467	100%	14	9,375	92	99%
FUNCIONAMIENTO GESTIÓN	126,094	125,930	100%	164	118,296	7,634	94%
TOTAL FUNCIONAMIENTO	135,575	135,397	100%	178	127,671	7,726	94%



5.

Ejecución presupuestal de la reserva

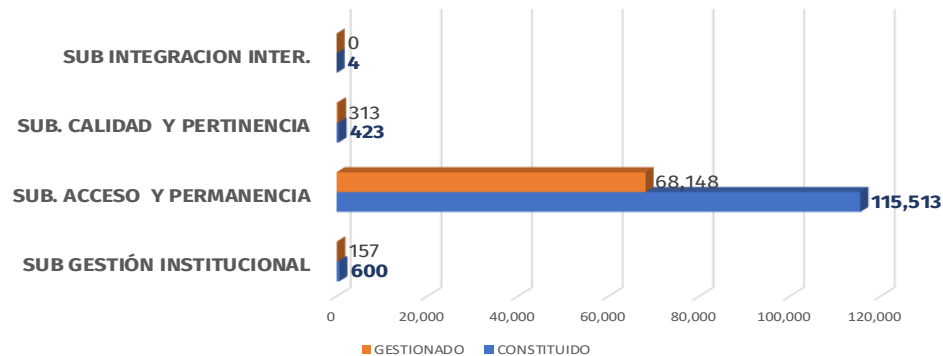
SUBSECRETARÍA	Reserva Constituida (1)	Anulaciones (2)	Giro (3)	Saldo (4)=(1-2-3)	% Gestión (5)=100%-(4/1)	Meta Mes
ACCESO	469,468	7,782	401,826	59,859	87.25%	100.00%
GESTIÓN	97,720	757	96,884	79	99.92%	97.29%
INTEGRACIÓN	8,024	179	7,845	0	100.00%	100.00%
CALIDAD	12,875	1,323	11,548	4	99.97%	100.00%
SUB TOTAL INVERSIÓN	588,086	10,041	518,104	59,942	89.81%	
ACCESO	160	0	160	0	100.00%	100.00%
GESTIÓN	6,928	93	6,817	18	99.75%	97.90%
SUB TOTAL FUNCIONAMIENTO	7,087	93	6,977	18	99.75%	
TOTAL	595,174	10,134	525,080	59,959	89.93%	99.53%



6. Pasivo exigible

Resumen por vigencias

SUBSECRETARÍA	VIGENCIA DE CONSTITUCIÓN	PASIVO AL 01 01 2023	ANULACIONES 2023	GIROS 2023	SALDO 2023	% GESTIÓN
SUB GESTIÓN INSTITUCIONAL	2022	15	15	0	0	100.00%
	2023	585	142	0	444	24.18%
TOTAL PASIVOS GESTIÓN		600	157	0	444	26.07%
SUB. ACCESO Y PERMANENCIA	2017	7	0	0	7	0.00%
	2019	559	275	283	2	99.71%
	2020	2,903	316	729	1,859	35.98%
	2021	31,921	504	16,161	15,256	52.21%
	2022	13,966	9,552	1,792	2,623	81.22%
	2023	66,156	185	38,352	27,619	58.25%
TOTAL PASIVOS ACCESO		115,513	10,832	57,316	47,365	59.00%
SUB. CALIDAD Y PERTINENCIA	2021	110	0	0	110	0.00%
	2022	51	51	0	0	100.00%
	2023	261	260	2	0	100.00%
TOTAL PASIVOS CALIDAD		423	311	2	110	73.97%
SUB INTEGRACION INTER.	2022	4	0	0	4	0.00%
TOTAL PASIVOS INTEGRACION INTER.		4	0	0	4	0.00%
TOTAL PASIVOS 2023		116,539	11,299	57,318	47,922	58.88%



SUBSECRETARIA DE INTEGRACIÓN INTERINSTITUCIONAL

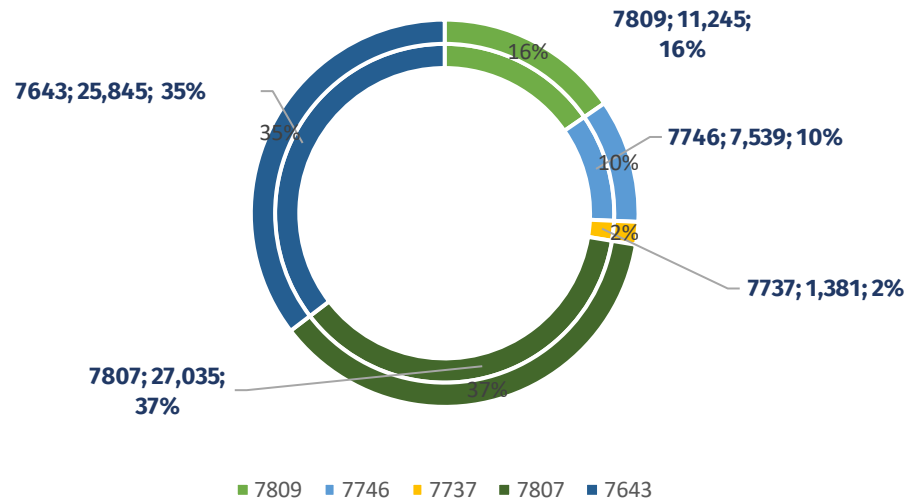
LA EDUCACIÓN
EN PRIMER LUGAR


BOGOTÁ
Secretaría de Educación

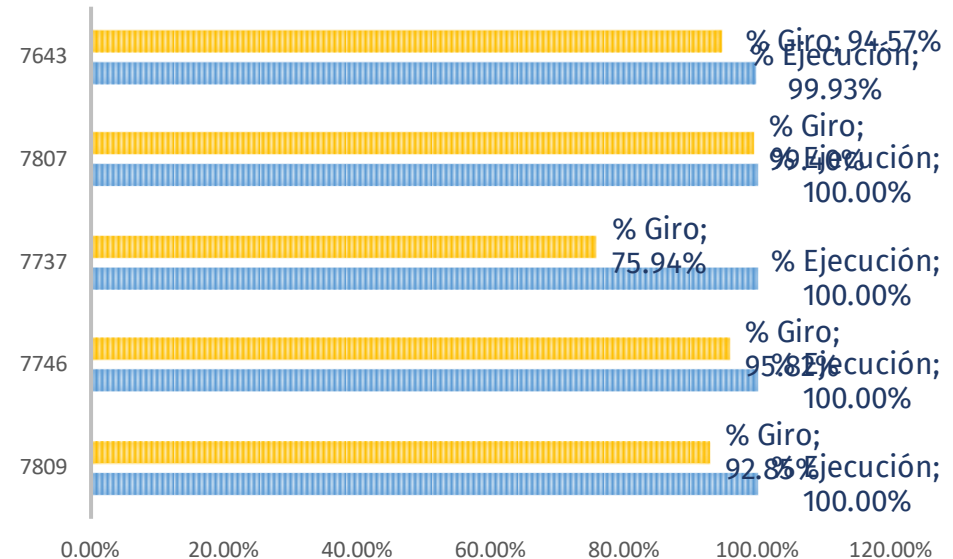
7. Ejecución presupuestal de la vigencia

Proyecto	Disponible (1)	CDP (2)	CRP (3)	% Ejecución (4)=(3/1)	Saldo por Comprometer	GIROS (5)	Saldo por Girar	G/D (6)=(5/1)	Meta Mes
7809	11,245	11,245	11,245	100.00%	0	10,441	804	92.85%	100.00%
7746	7,539	7,539	7,539	100.00%	0	7,224	315	95.82%	95.79%
7737	1,381	1,381	1,381	100.00%	0	1,049	332	75.94%	100.00%
7807	27,035	27,035	27,035	100.00%	0	26,873	162	99.40%	92.43%
7643	25,845	25,825	25,825	99.93%	19	24,440	1,385	94.57%	88.29%
TOTAL INTEGRACIÓN	73,044	73,025	73,025	99.97%	19	70,026	2,998	95.87%	92.44%

DISTRIBUCION DISPONIBLE POR PROYECTO

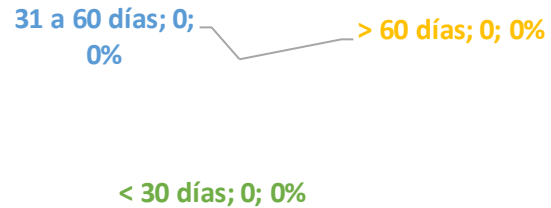


EJECUCION POR PROYECTO



8 CRP y CDP sin gestión (anulación/pago)

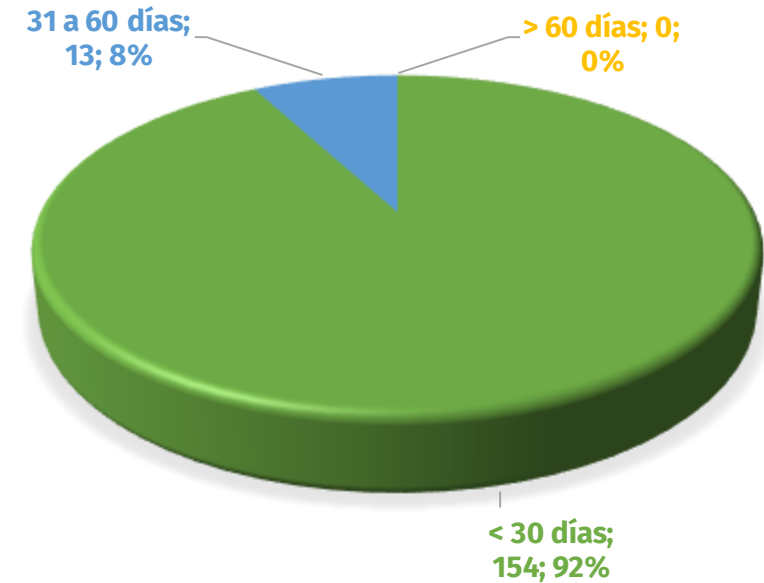
1. CDP sin gestión



GRUPO	CDP CON SALDO	VALOR POR COMPROMETER**
< 30 días	0	\$ -
31 a 60 días	0	\$ -
> 60 días	0	\$ -

** No se presentan cifras debido a que el sistema libera saldos de CDP al 31 12 2023.

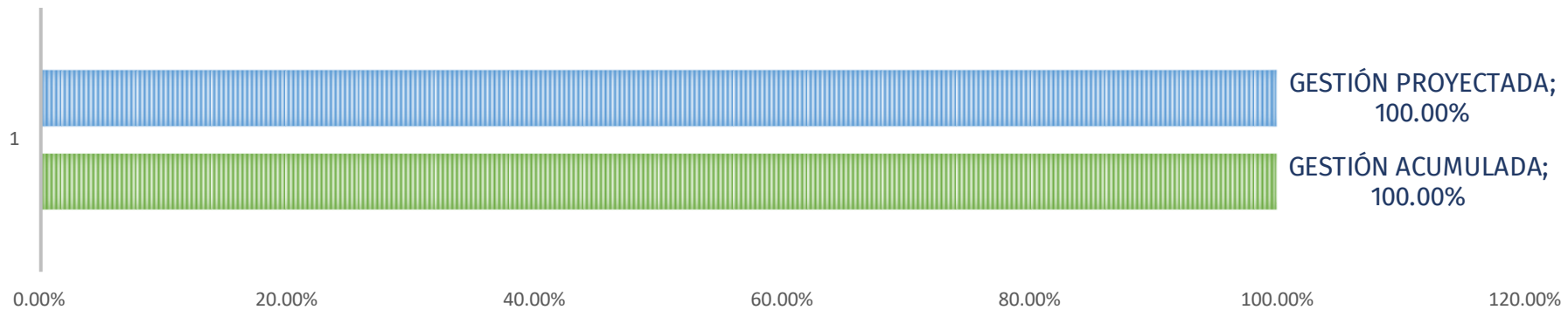
2. CRP sin gestión



GRUPO	CRP CON SALDO	VALOR POR GIRAR
< 30 días	154	\$ 1,328
31 a 60 días	13	\$ 53
> 60 días	0	\$ -

9. Ejecución presupuestal de la reserva

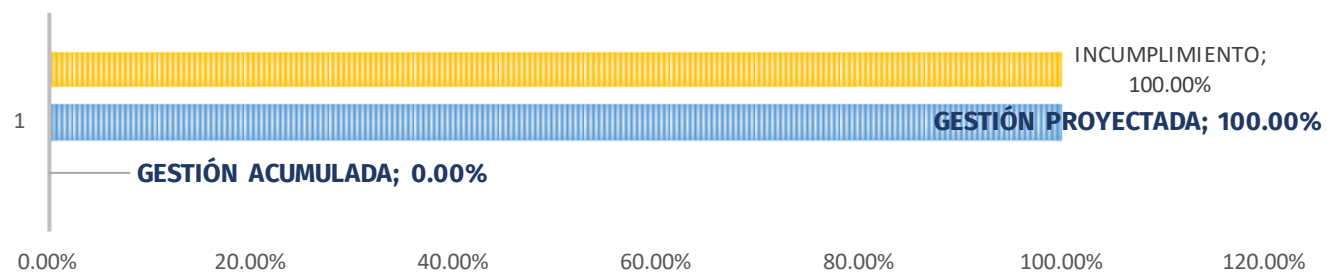
INTEGRACION INTERINSTITUCIONAL	Reserva Constituida (1)	Anulaciones (2)	Giro (3)	Saldo (4)=(1-2-3)	% Gestión (5)=100%-(4/1)
7643 - Implementación del programa integral d	3,065	47	3,018	0	100.00%
7737 - Implementación del programa niñas y ni	294	0	294	0	100.00%
7746 - Conformación de entornos educativos p	2,966	116	2,851	0	100.00%
7807 - Generación de un modelo inclusivo, efid	841	0	841	0	100.00%
7809 - Fortalecimiento de la política pública de	858	16	842	0	100.00%
Total INTEGRACIÓN	8,024	179	7,845	0	100.00%



META MES DE NOVIEMBRE : 100.00%
META MES DE DICIEMBRE : 100.00%
META MES DE DICIEMBRE : 100.00%

10. Gestión pasivos exigibles

SUBSECRETARÍA	VIGENCIA DE CONSTITUCIÓN	VALOR DEL PASIVO AL 01 01 2023	ANULACIONES 2023	GIROS 2023	SALDO 2023	% GESTIÓN
SUB INTEGRACION INTER.	2022	4	0	0	4	0.00%
TOTAL PASIVOS SUB INTEGRACION INTER.		4	0	0	4	0.00%



META MES DE NOVIEMBRE :	100.00%
META MES DE DICIEMBRE :	100.00%
META MES DE DICIEMBRE :	100.00%