



BOGOTÁ

BOLETÍN DE EJECUCIÓN PRESUPUESTAL

REPORTE ESPECIFICO SUBSECRETARIA DE GESTIÓN INSTITUCIONAL


FECHA DE CORTE

31/01/2024



Elaboró : Edgar B. Silva G. – Jefe Oficina de Presupuesto
Aprobó : Leonardo A. Castiblanco P. – Director Financiero.

**LA EDUCACIÓN
EN PRIMER LUGAR**



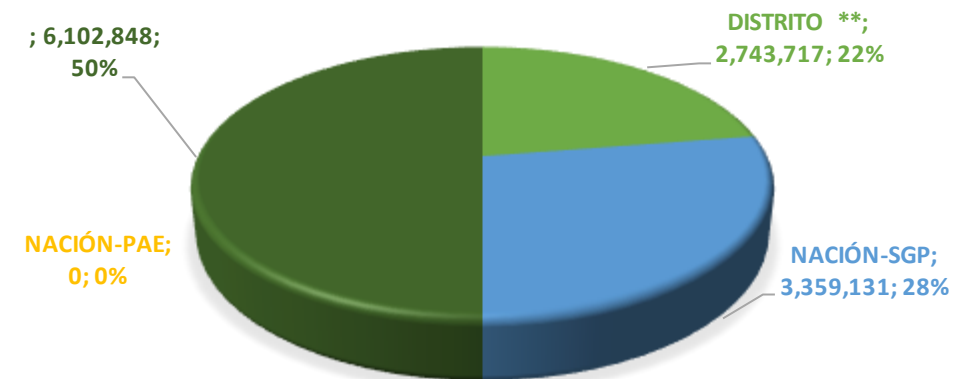
Ejecución presupuestal

1. Ejecución Presupuestal de la Vigencia (Presupuesto Total).
2. Ejecución Presupuestal de la Vigencia (Desagregado Nómina*‡).
3. Ejecución presupuestal de la vigencia (Funcionamiento*‡)
4. Ejecución presupuestal de la reserva.
5. Pasivo exigible - Resumen por vigencias.
6. Ejecución Presupuestal Vigencia (Subsecretaría de Gestión Institucional).
7. CRP y CDP sin gestión (ANULACIÓN/PAGO) (Subsecretaría de Gestión Institucional).
8. Ejecución presupuestal de la reserva (Subsecretaría de Gestión Institucional).
9. Gestión pasivo exigibles (Subsecretaría de Gestión Institucional).

Presupuesto - SED

ORIGEN	DISPONIBLE	COMPROMISOS	% EJE	% PARTICIPACION
DISTRITO **	2,743,717	544,328	19.84%	44.96%
NACIÓN-SGP	3,359,131	255,461	7.60%	55.04%
NACIÓN-PAE	0	0	0.00%	0.00%
TOTAL	6,102,848	799,789	13.11%	100.00%

PRESUPUESTO DISPONIBLE SEGUN SU ORIGEN



Gestión CDP



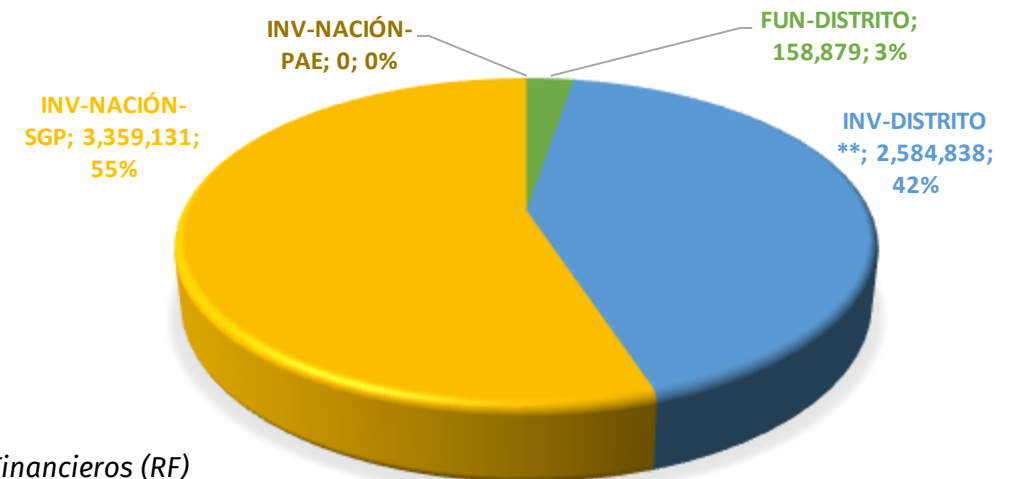
Cantidad : 1,668
 Valor : \$3,406,830

Gestión CRP



Cantidad : 1,466
 Valor : \$ 799,789

PRESUPUESTO DISPONIBLE SEGUN SU ORIGEN Y USO

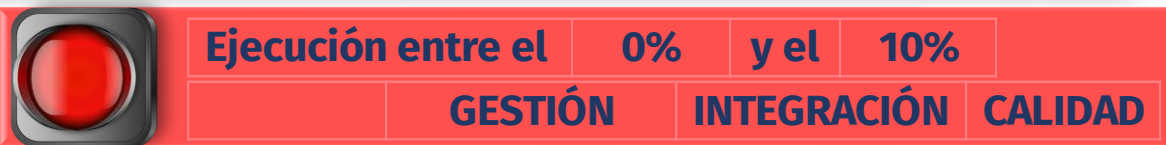
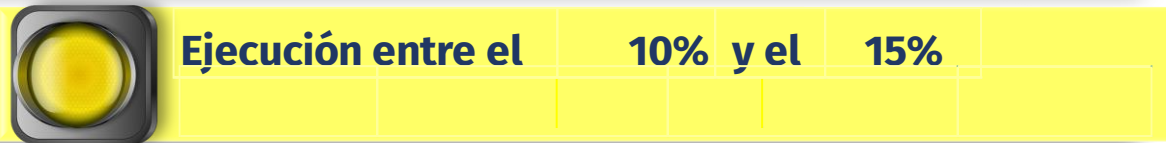
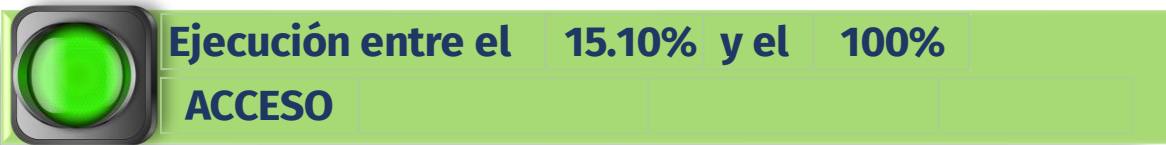


** Los recursos Distrito incluyen los valores correspondientes a Rendimientos Financieros (RF) y Recursos del Balance (RB) independiente de su origen.

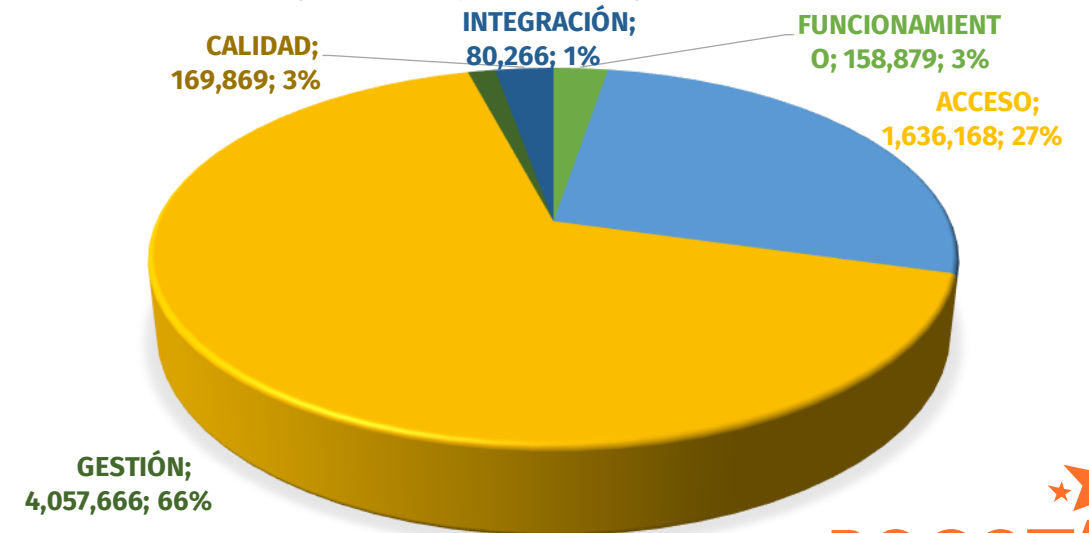
*Ejecución Presupuestal BogData - (≠) Cifras en Millones de Pesos.

2. Ejecución presupuestal de la vigencia (presupuesto total*‡)

SUBSECRETARÍA	Disponible (1)	Ejecutado (2)	% Ejecución (3)=(2/1)	Saldo por Comprometer (4)=(1-2)	Giro (Presupuestal) (5)	Saldo por Girar (6)=(2-5)	% Giro (7)=(5/1)
FUNCIONAMIENTO	158,879	16,773	10.56%	142,106	5,257	11,516	3.31%
INVERSIÓN	5,943,969	783,015	13.17%	5,160,953	177,490	605,526	2.99%
ACCESO	1,636,168	484,511	29.61%	1,151,657	0	484,511	0.00%
GESTIÓN	4,057,666	292,178	7.20%	3,765,488	176,839	115,339	4.36%
INTEGRACIÓN	80,266	3,247	4.05%	77,019	651	2,596	0.81%
CALIDAD	169,869	3,079	1.81%	166,790	0	3,079	0.00%
TOTAL PRESUPUESTO	6,102,848	799,789	13.11%	5,303,059	182,747	617,042	2.99%

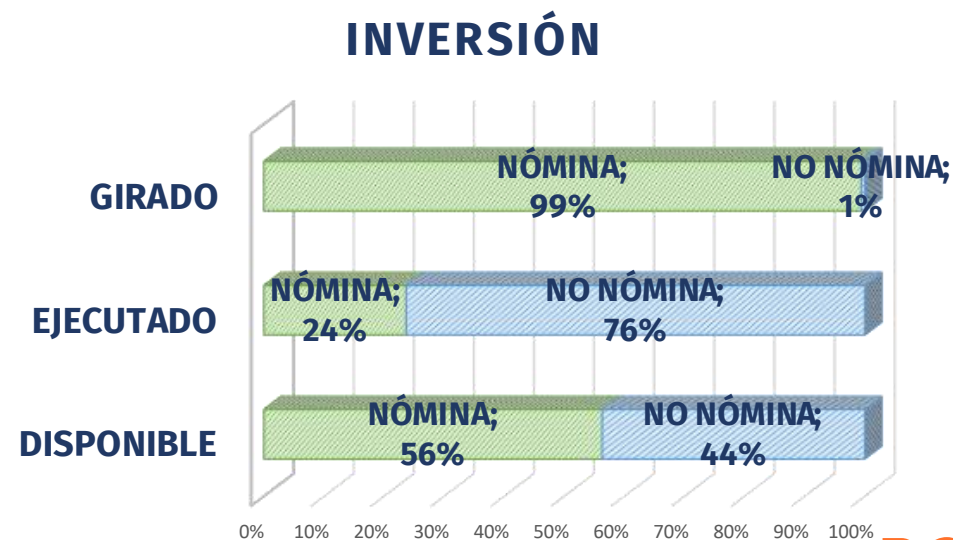
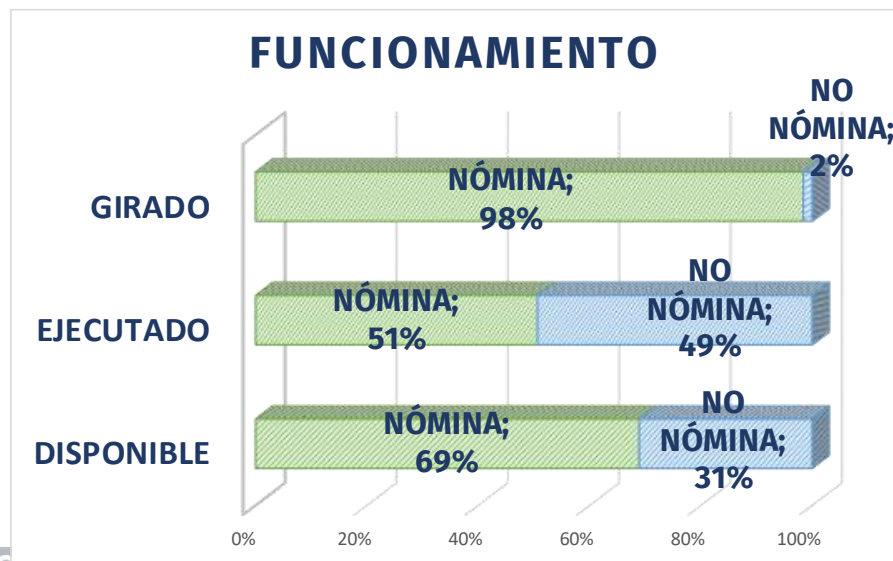


Participación ejecución por Subsecretaria



3. Ejecución Presupuestal de la Vigencia (Desagregado Nómina*‡)

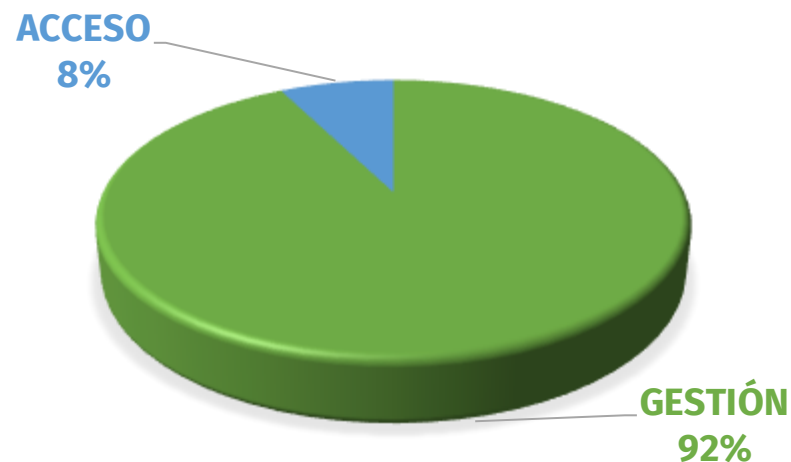
SUBSECRETARÍA	Disponible (1)	Ejecutado (2)	% Ejecución (3)=(2/1)	Saldo por Comprometer (4)=(1-2)	Giro (Presupuestal) (5)	Saldo por Girar (6)=(2-5)	% Giro (7)=(5/1)
FUNCIONAMIENTO	158,879	16,773	10.56%	142,106	5,257	11,516	3.31%
GASTOS PERSONAL	109,481	8,492	7.76%	100,989	5,172	3,320	4.72%
OTROS GASTOS DE FU	49,398	8,281	16.76%	41,117	85	8,196	0.17%
INVERSIÓN	5,943,969	783,015	13.17%	5,160,953	177,490	605,526	2.99%
ACCESO	1,636,168	484,511	29.61%	1,151,657	0	484,511	0.00%
GESTIÓN	4,057,666	292,178	7.20%	3,765,488	176,839	115,339	4.36%
NÓMINA	3,346,040	185,375	5.54%	3,160,664	176,407	8,968	5.27%
NO NÓMINA	711,626	106,802	15.01%	604,824	432	106,370	0.06%
INTEGRACIÓN	80,266	3,247	4.05%	77,019	651	2,596	0.81%
CALIDAD	169,869	3,079	1.81%	166,790	0	3,079	0.00%
TOTAL PRESUPUESTO	6,102,848	799,789	13.11%	5,303,059	182,747	617,042	2.99%



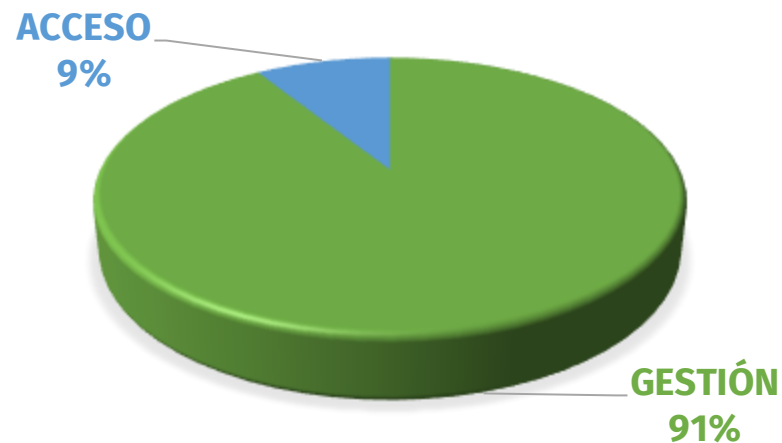
4. Ejecución presupuestal de la vigencia (funcionamiento*‡)

SUBSECRETARÍA	Vigente (1)	Ejecutado (2)	% Ejecución (3)=(2/1)	Saldo por Comprometer (4)=(1-2)	Giro (Presupuestal) (5)	Saldo por Girar (6)=(2-5)	% Giro (7)=(5/1)
FUNCIONAMIENTO ACCESO	11,943	1,493	13%	10,450	0	1,493	0%
FUNCIONAMIENTO GESTIÓN	146,937	15,280	10%	131,656	5,257	10,023	4%
TOTAL FUNCIONAMIENTO	158,879	16,773	11%	142,106	5,257	11,516	3%

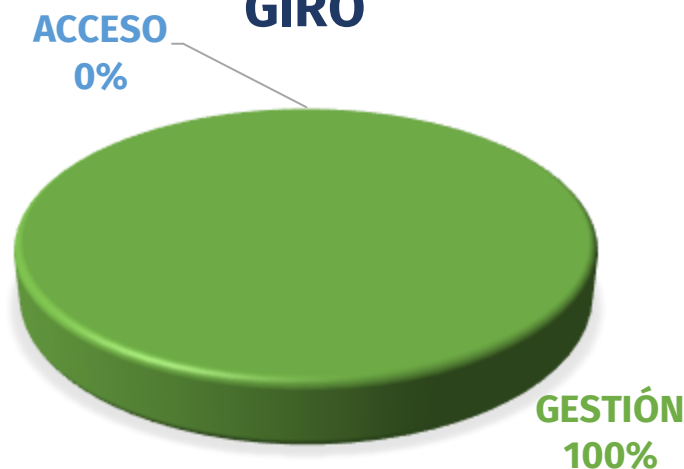
DISPONIBLE



EJECUTADO



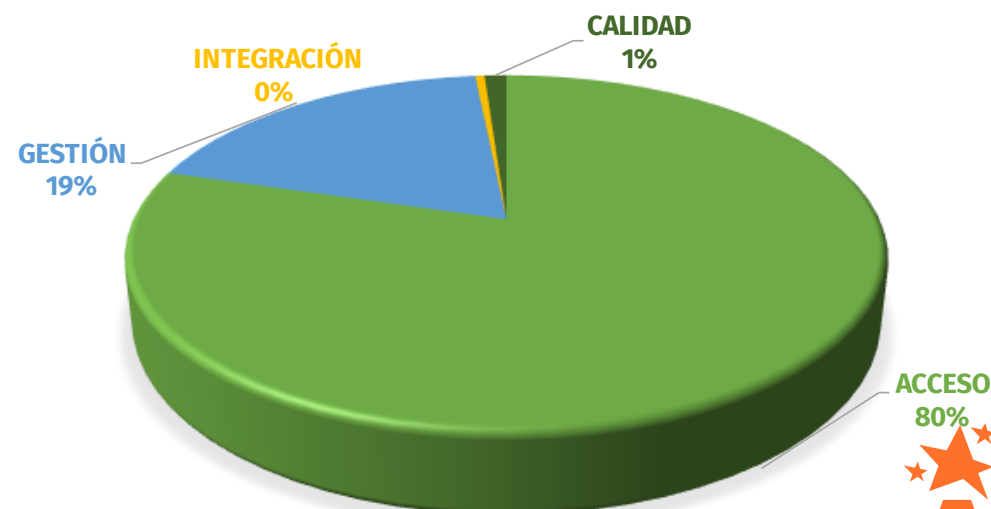
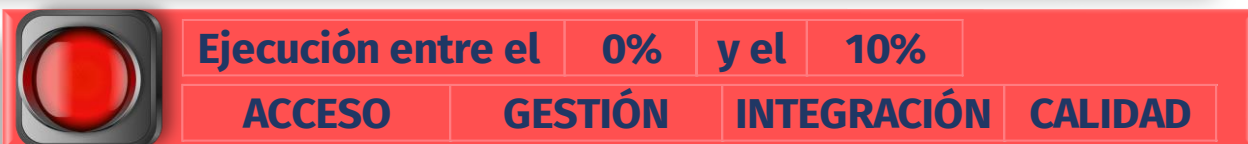

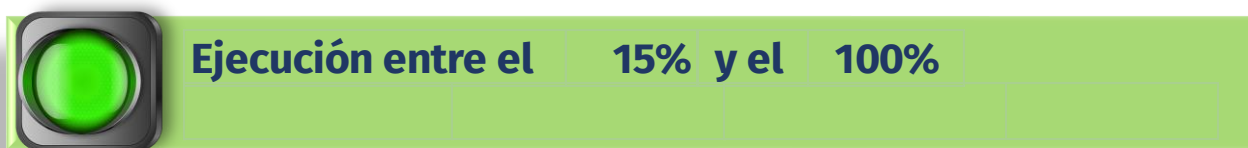
GIRO



5.

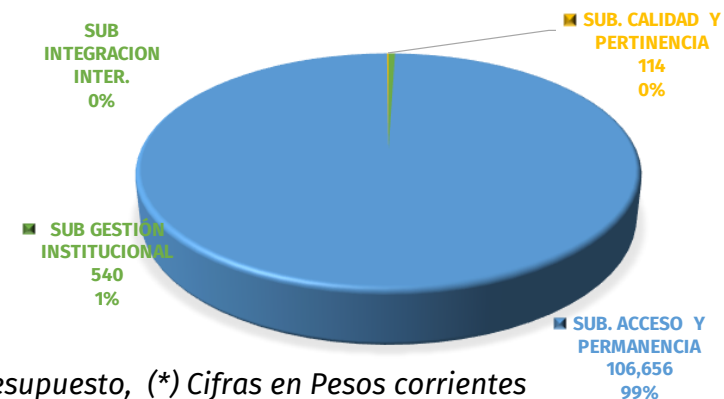
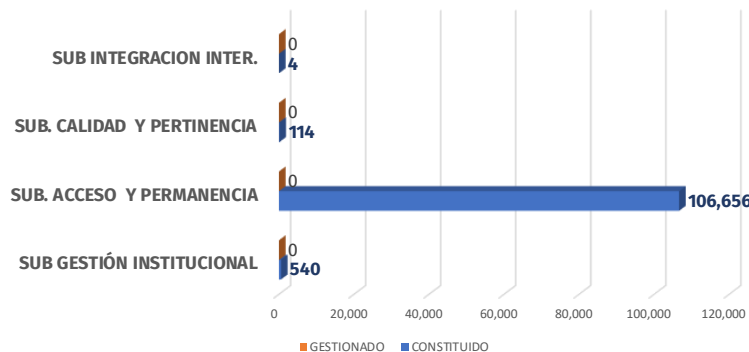
Ejecución presupuestal de la reserva

SUBSECRETARÍA	Reserva Constituida (1)	Anulaciones (2)	Giro (3)	Saldo (4)=(1-2-3)	% Gestión (5)=100%-(4/1)	Meta Mes
ACCESO	500,291	0	0	500,291	0.00%	0.00%
GESTIÓN	110,560	0	0	110,560	0.00%	0.00%
INTEGRACIÓN	2,998	0	0	2,998	0.00%	0.00%
CALIDAD	7,020	0	0	7,020	0.00%	0.00%
SUB TOTAL INVERSIÓN	620,869	0	0	620,869	0.00%	
ACCESO	92	0	0	92	0.00%	0.00%
GESTIÓN	7,634	0	82	7,552	1.08%	0.00%
SUB TOTAL FUNCIONAMIENTO	7,726	0	82	7,644	1.06%	
TOTAL	628,595	0	82	628,513	0.01%	2.82%



6. Pasivo exigible Resumen por vigencias

SUBSECRETARÍA	VIGENCIA DE CONSTITUCIÓN	PASIVO AL 01 01 2024	ANULACIONES 2024	GIROS 2024	SALDO 2024	% GESTIÓN
SUB GESTIÓN INSTITUCIONAL	2023	444	0	0	444	0.00%
	2024	96	0	0	96	0.00%
TOTAL PASIVOS GESTIÓN		540	0	0	540	0.00%
SUB. ACCESO Y PERMANENCIA	2017	7	0	0	7	0.00%
	2019	2	0	0	2	0.00%
	2020	1,859	0	0	1,859	0.00%
	2021	14,738	0	0	14,738	0.00%
	2022	2,573	0	0	2,573	0.00%
	2023	27,619	0	0	27,619	0.00%
2024	59,859	0	0	59,859	0.00%	
TOTAL PASIVOS ACCESO		106,656	0	0	106,656	0.00%
SUB. CALIDAD Y PERTINENCIA	2021	110	0	0	110	0.00%
	2024	4	0	0	4	0.00%
TOTAL PASIVOS CALIDAD		114	0	0	114	0.00%
SUB INTEGRACION INTER.	2023	4	0	0	4	0.00%
TOTAL PASIVOS INTEGRACION INTER.		4	0	0	4	0.00%
TOTAL PASIVOS 2024		107,314	0	0	107,314	0.00%



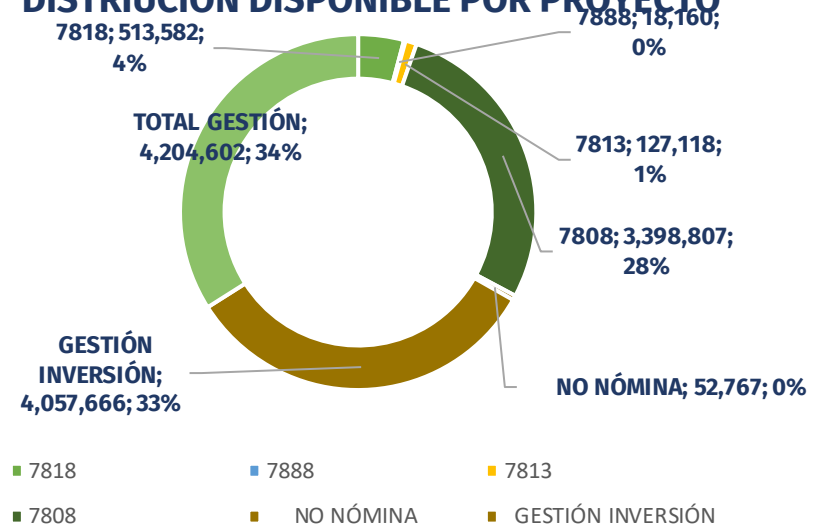
SUBSECRETARIA DE GESTIÓN INSTITUCIONAL

LA EDUCACIÓN
EN PRIMER LUGAR

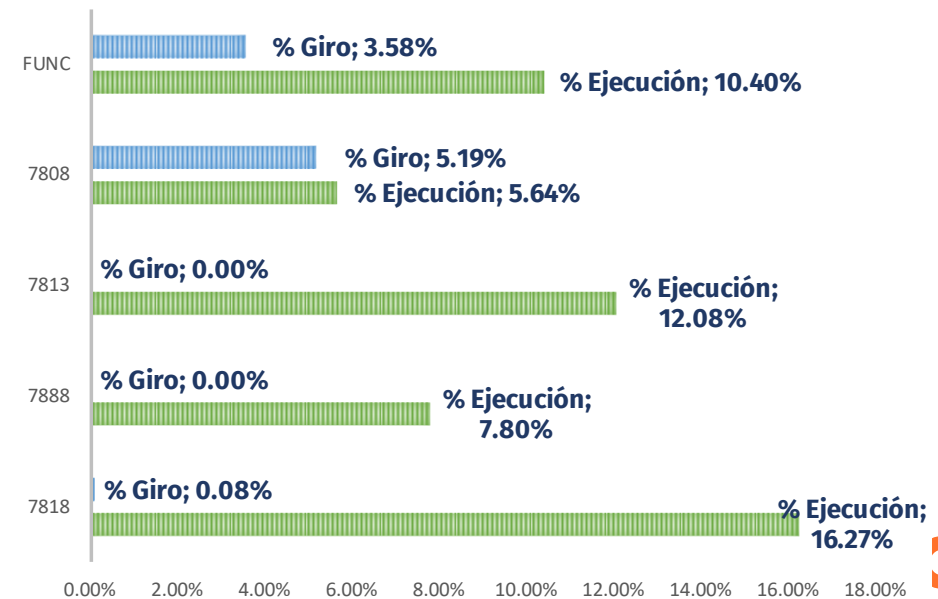
7. Ejecución presupuestal de la vigencia

Proyecto	Disponible (1)	CDP (2)	CRP (3)	% Ejecución (4)=(3/1)	Saldo por Comprometer	GIROS (5)	Saldo por Girar	G/D (6)=(5/1)	Meta Mes
7818	513,582	295,063	83,555	16.27%	430,027	432	83,123	0.08%	30.84%
7888	18,160	1,492	1,417	7.80%	16,743	0	1,417	0.00%	20.66%
7813	127,118	17,386	15,353	12.08%	111,765	0	15,353	0.00%	83.90%
7808	3,398,807	1,763,134	191,853	5.64%	3,206,954	176,407	15,446	5.19%	6.42%
NÓMINA	3,346,040	1,746,641	185,375	5.54%	3,160,664	176,407	8,968	5.27%	
NÓMINA RP	478,225	296,996	30,181	6.31%	448,045	28,632	1,549	5.99%	
NÓMINA SGP	2,867,592	1,449,422	155,195	5.41%	2,712,397	147,775	7,420	5.15%	
NOMINA SGP RF/RB	223	223	0	0.00%	223	0	0	0.00%	
NO NÓMINA	52,767	16,494	6,477	12.28%	46,290	0	6,477	0.00%	
GESTIÓN INVERSIÓN	4,057,666	2,077,075	292,178	7.20%	3,765,488	176,839	115,339	4.36%	11.45%
GESTIÓN FUNCIONAMIENTO	146,937	82,764	15,280	10.40%	131,656	5,257	10,023	3.58%	

DISTRIBUCIÓN DISPONIBLE POR PROYECTO

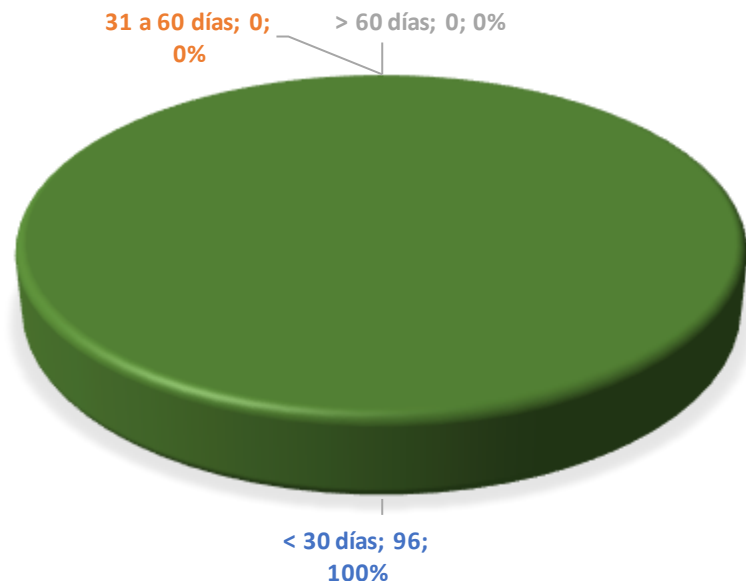


EJECUCIÓN POR PROYECTO

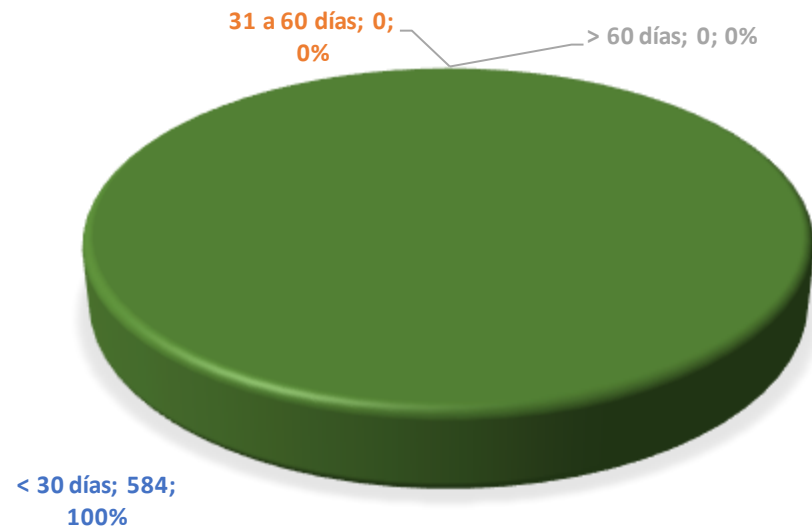


8 CRP y CDP sin gestión (anulación/pago)

1. CDP sin gestión



2. CRP sin gestión

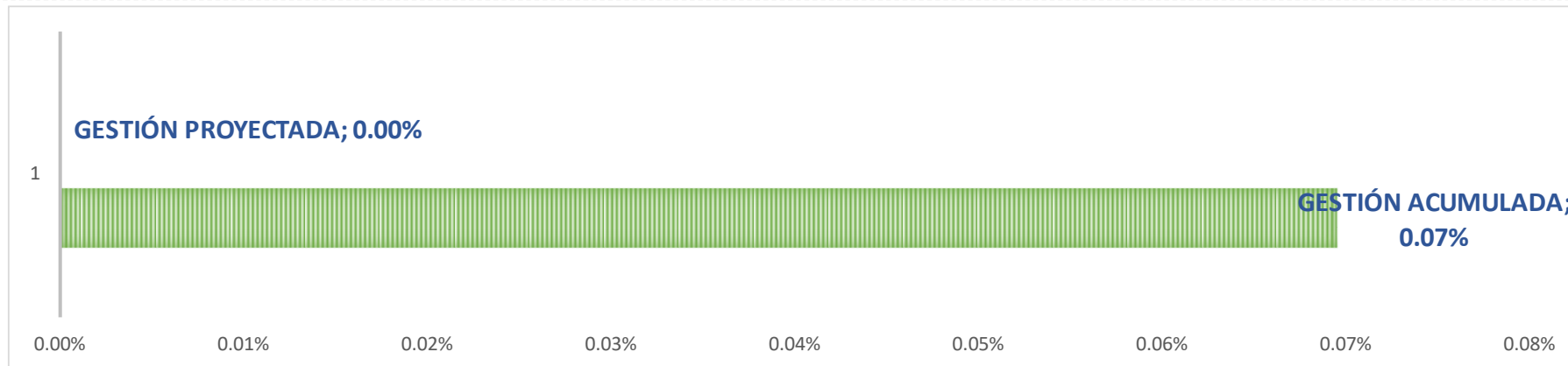


GRUPO	CDP CON SALDO	VALOR POR COMPROMETER
< 30 días	96	\$ 451,532
31 a 60 días	0	\$ -
> 60 días	0	\$ -

GRUPO	CRP CON SALDO	VALOR POR GIRAR
< 30 días	584	\$ 76,123
31 a 60 días	0	\$ -
> 60 días	0	\$ -

9. Ejecución presupuestal de la reserva

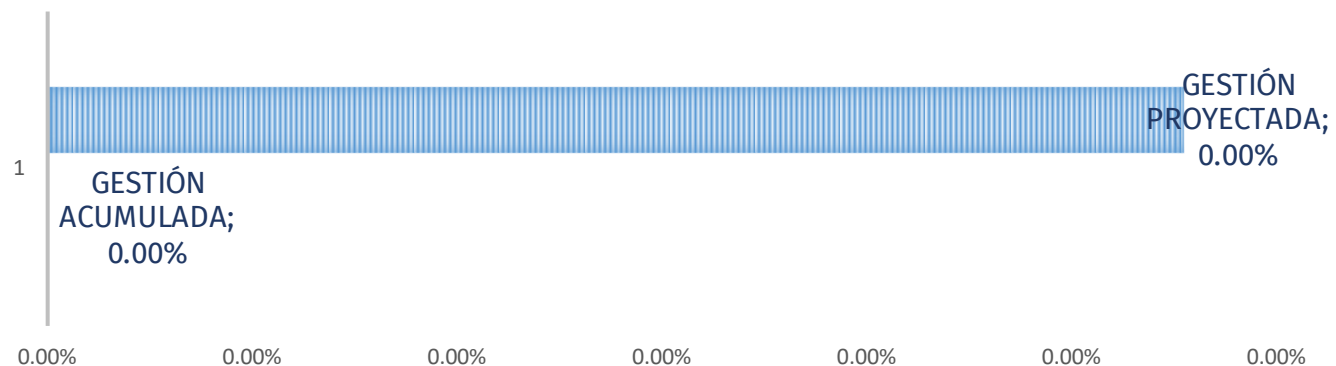
GESTIÓN INSTITUCIONAL	Reserva Constituida (1)	Anulaciones (2)	Giro (3)	Saldo (4)=(1-2-3)	% Gestión (5)=100%-(4/1)
7808 - Administración del talento humano al se	11,875	0	0	11,874	0.00%
7813 - Innovación y modernización de la platafo	17,297	0	0	17,297	0.00%
7818 - Fortalecimiento institucional para la gest	78,242	0	0	78,242	0.00%
7888 - Fortalecimiento de políticas del modelo	3,146	0	0	3,146	0.00%
Sub total Inversión GESTIÓN	110,560	0	0	110,560	0.00%
Funcionamiento	7,634	0	82	7,552	1.08%
Total GESTION	118,194	0	82	118,112	0.07%



META MES DE :
META MES DE ENERO : 0.00%
META MES DE FEBRERO : 25.70%

10. Gestión pasivos exigibles

SUBSECRETARÍA	VIGENCIA DE CONSTITUCIÓN	VALOR DEL PASIVO AL 01 01 2024	ANULACIONES 2024	GIROS 2024	SALDO 2024	% GESTIÓN
SUB GESTIÓN INSTITUCIONAL	2023	444	0	0	444	0.00%
	2024	96	0	0	96	0.00%
TOTAL PASIVOS GESTIÓN		540	0	0	540	0.00%



META MES DE :	0.00%
META MES DE ENERO :	0.00%
META MES DE FEBRERO :	0.72%