

BOLETÍN DE EJECUCIÓN PRESUPUESTAL



Elaboró : Edgar B. Silva G. – Jefe Oficina de Presupuesto
Aprobó : Leonardo A. Castiblanco P. – Director Financiero.


**LA EDUCACIÓN
EN PRIMER LUGAR**

**REPORTE ESPECIFICO SUBSECRETARIA
DE CALIDAD Y PERTINENCIA**

FECHA DE CORTE

31/10/2023

BOGOTÁ
Secretaría de Educación



Ejecución presupuestal

1. Ejecución Presupuestal de la Vigencia (Presupuesto Total).
2. Ejecución Presupuestal de la Vigencia (Desagregado Nómina*‡).
3. Ejecución presupuestal de la vigencia (Funcionamiento*‡)
4. Ejecución presupuestal de la reserva.
5. Pasivo exigible - Resumen por vigencias.
6. Ejecución Presupuestal Vigencia (Subsecretaría de Calidad y Pertinencia).
7. CRP y CDP sin gestión (ANULACIÓN/PAGO) (Subsecretaría de Calidad y Pertinencia).
8. Ejecución presupuestal de la reserva (Subsecretaría de Calidad y Pertinencia).
9. Gestión pasivo exigibles (Subsecretaría de Calidad y Pertinencia).

1.

Gestión Presupuestal - SED

Presupuesto - SED

ORIGEN	DISPONIBLE	COMPROMISOS	% EJE
DISTRITO	3,028,470	2,507,813	82.81%
NACIÓN-SGP	2,808,160	2,180,106	77.63%
NACIÓN-FOME	477	0	0.00%
TOTAL	5,837,107	4,687,918	80.31%

PRESUPUESTO DISPONIBLE SEGUN SU ORIGEN



Gestión CDP



Cantidad : 3,588

Valor : \$ 5,513,818

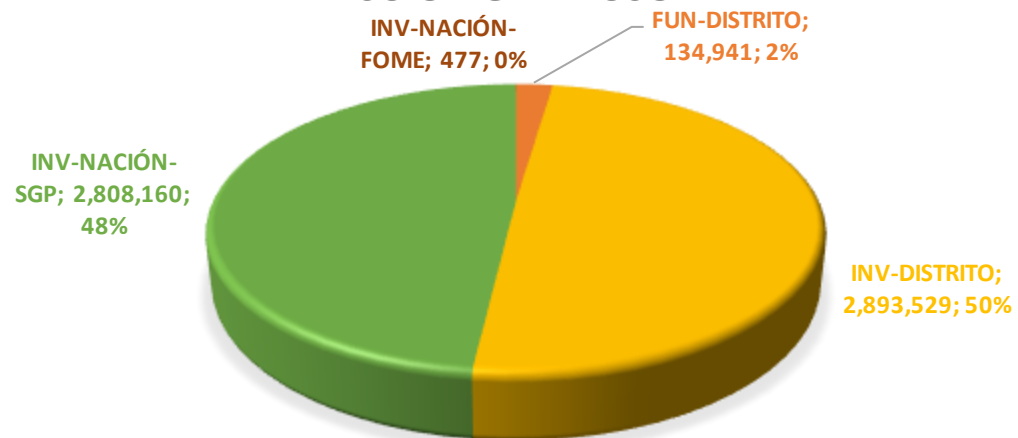
Gestión CRP



Cantidad : 4,910

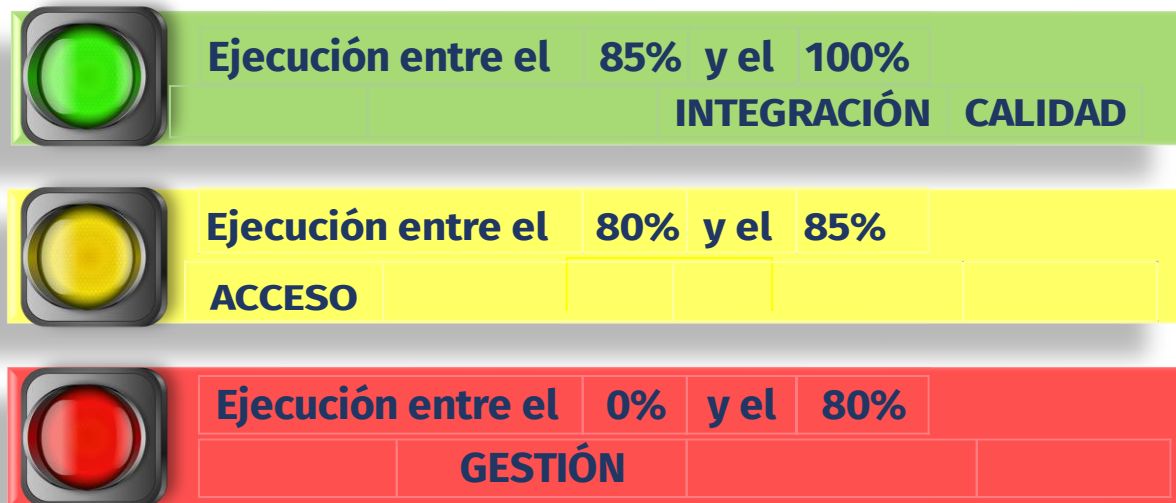
Valor : \$ 4,687,918

PRESUPUESTO DISPONIBLE SEGUN SU ORIGEN Y USO

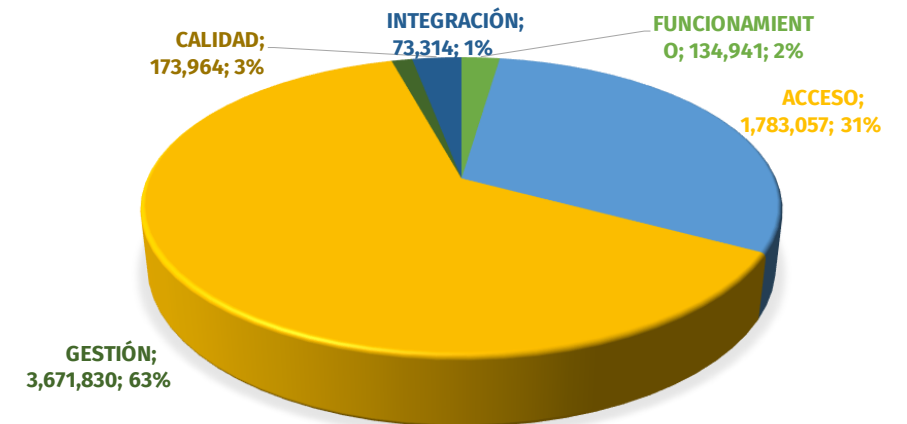


2. Ejecución presupuestal de la vigencia (presupuesto total*₺)

SUBSECRETARÍA	Disponible (1)	Ejecutado (2)	% Ejecución (3)=(2/1)	Saldo por Comprometer (4)=(1-2)	Giro (Presupuestal) (5)	Saldo por Girar (6)=(2-5)	% Giro (7)=(5/1)
FUNCIONAMIENTO	134,941	109,967	81.49%	24,974	99,368	10,600	73.64%
INVERSIÓN	5,702,166	4,577,951	80.28%	1,124,215	3,786,357	791,594	66.40%
ACCESO	1,783,057	1,445,911	81.09%	337,147	942,111	503,799	52.84%
GESTIÓN	3,671,830	2,896,532	78.89%	775,298	2,648,604	247,929	72.13%
INTEGRACIÓN	73,314	67,343	91.85%	5,972	56,994	10,349	77.74%
CALIDAD	173,964	168,166	96.67%	5,798	138,649	29,517	79.70%
TOTAL PRESUPUESTO	5,837,107	4,687,918	80.31%	1,149,189	3,885,725	802,193	66.57%



Participación ejecución por Subsecretaria

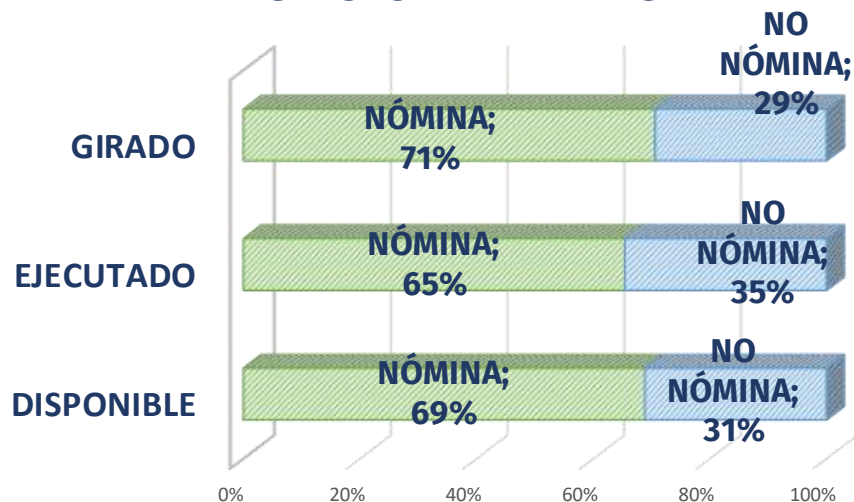


3

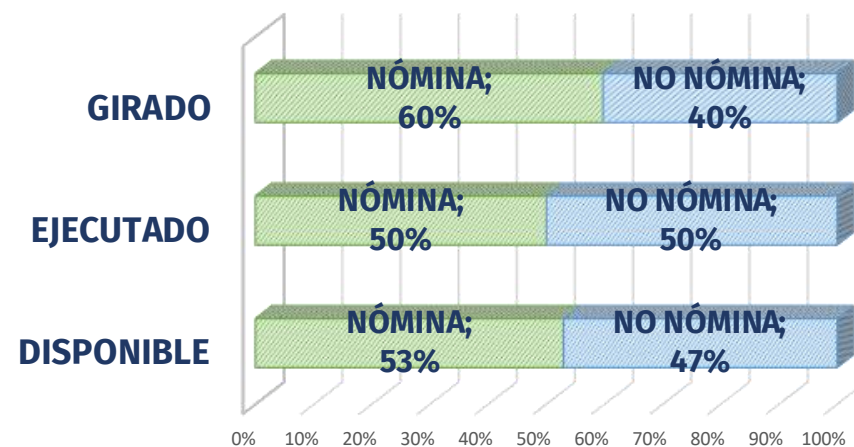
Ejecución Presupuestal de la Vigencia (Desagregado Nómina*‡)

SUBSECRETARÍA	Disponible (1)	Ejecutado (2)	% Ejecución (3)=(2/1)	Saldo por Comprometer (4)=(1-2)	Giro (Presupuestal) (5)	Saldo por Girar (6)=(2-5)	% Giro (7)=(5/1)
FUNCIONAMIENTO	134,941	109,967	81.49%	24,974	99,368	10,600	73.64%
GASTOS PERSONAL	92,905	71,932	77.42%	20,973	70,144	1,788	75.50%
OTROS GASTOS DE FU	42,036	38,036	90.48%	4,001	29,224	8,812	69.52%
INVERSIÓN	5,702,166	4,577,951	80.28%	1,124,215	3,786,357	791,594	66.40%
ACCESO	1,783,057	1,445,911	81.09%	337,147	942,111	503,799	52.84%
GESTIÓN	3,671,830	2,896,532	78.89%	775,298	2,648,604	247,929	72.13%
NÓMINA	3,021,359	2,292,162	75.87%	729,196	2,263,051	29,111	74.90%
NO NÓMINA	650,472	604,370	92.91%	46,102	385,552	218,818	59.27%
INTEGRACIÓN	73,314	67,343	91.85%	5,972	56,994	10,349	77.74%
CALIDAD	173,964	168,166	96.67%	5,798	138,649	29,517	79.70%
TOTAL PRESUPUESTO	5,837,107	4,687,918	80.31%	1,149,189	3,885,725	802,193	66.57%

FUNCIONAMIENTO



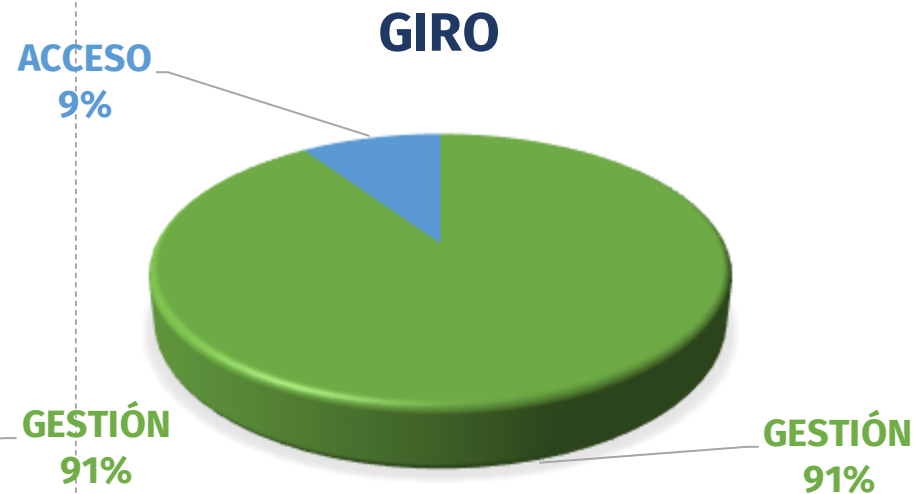
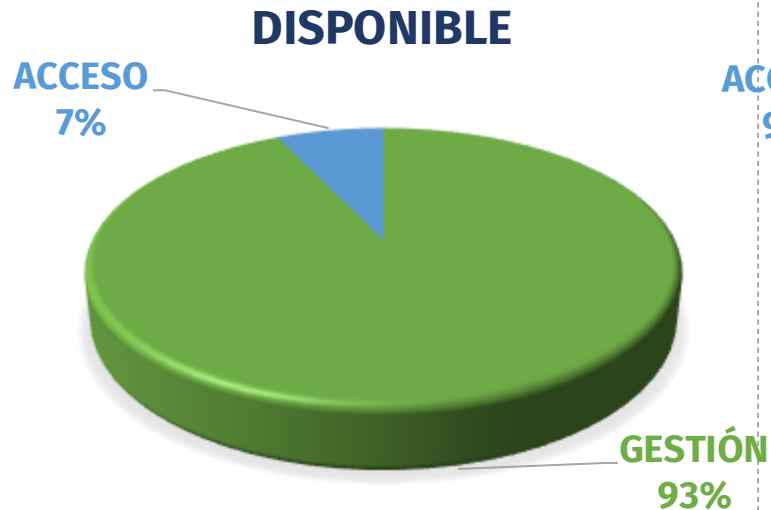
INVERSIÓN



4.

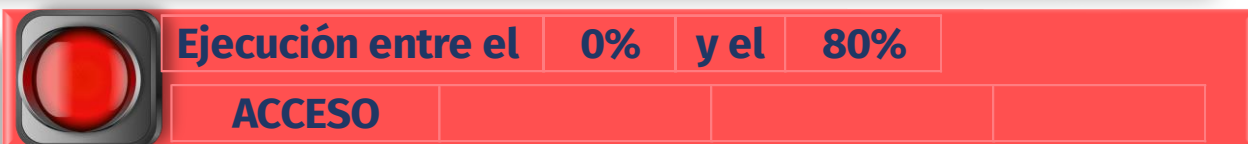

Ejecución presupuestal de la vigencia (funcionamiento*‡)

SUBSECRETARÍA	Vigente (1)	Ejecutado (2)	% Ejecución (3)=(2/1)	Saldo por Comprometer (4)=(1-2)	Giro (Presupuestal) (5)	Saldo por Girar (6)=(2-5)	% Giro (7)=(5/1)
FUNCIONAMIENTO ACCESO	9,480	9,375	99%	105	9,375	0	99%
FUNCIONAMIENTO GESTIÓN	125,461	100,592	80%	24,869	89,993	10,600	72%
TOTAL FUNCIONAMIENTO	134,941	109,967	81%	24,974	99,368	10,600	74%



5. Ejecución presupuestal de la reserva

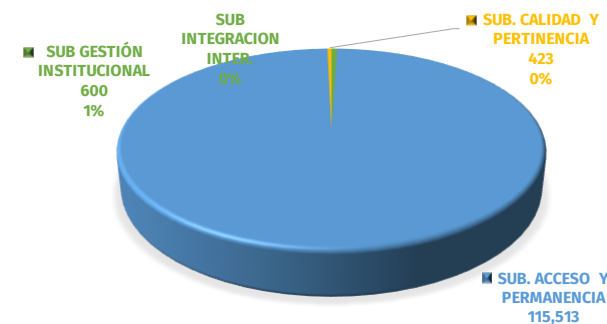
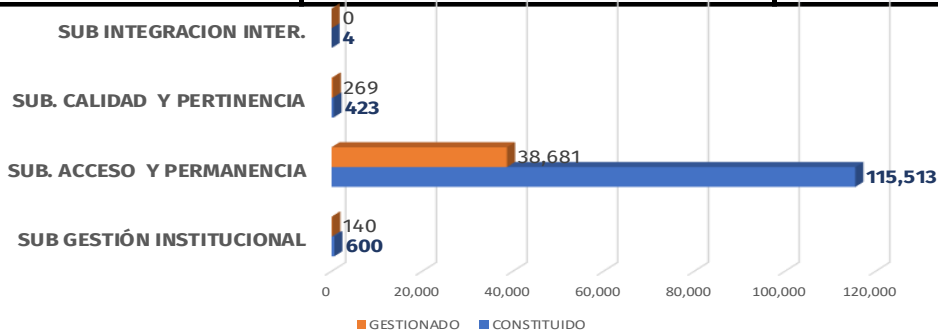
SUBSECRETARÍA	Reserva Constituida (1)	Anulaciones (2)	Giro (3)	Saldo (4)=(1-2-3)	% Gestión (5)=100%-(4/1)	Meta Mes
ACCESO	469,468	984	345,713	122,771	73.85%	77.96%
GESTIÓN	97,720	443	95,762	1,514	98.45%	97.28%
INTEGRACIÓN	8,024	66	7,178	780	90.27%	100.00%
CALIDAD	12,875	800	11,548	527	95.90%	100.00%
SUB TOTAL INVERSIÓN	588,086	2,293	460,201	125,593	78.64%	
ACCESO	160	0	160	0	100.00%	100.00%
GESTIÓN	6,928	58	6,791	79	98.86%	97.38%
SUB TOTAL FUNCIONAMIENTO	7,087	58	6,950	79	98.88%	
TOTAL	595,174	2,351	467,151	125,672	78.88%	82.14%



6

Pasivo exigible - Resumen por vigencias

SUBSECRETARÍA	VIGENCIA DE CONSTITUCIÓN	PASIVO AL 01 01 2023	ANULACIONES 2023	GIROS 2023	SALDO 2023	% GESTIÓN
SUB GESTIÓN INSTITUCIONAL	2022	15	5	0	10	35.60%
	2023	585	135	0	451	23.03%
TOTAL PASIVOS GESTIÓN		600	140	0	460	23.34%
SUB. ACCESO Y PERMANENCIA	2017	7	0	0	7	0.00%
	2019	559	0	0	559	0.00%
	2020	2,903	0	47	2,856	1.63%
	2021	31,921	346	384	31,191	2.29%
	2022	13,966	9,254	1,105	3,608	74.17%
	2023	66,156	181	27,364	38,611	41.64%
TOTAL PASIVOS ACCESO		115,513	9,781	28,900	76,832	33.49%
SUB. CALIDAD Y PERTINENCIA	2021	110	0	0	110	0.00%
	2022	51	51	0	0	100.00%
	2023	261	218	0	43	83.46%
TOTAL PASIVOS CALIDAD		423	269	0	153	63.75%
SUB INTEGRACION INTER.	2022	4	0	0	4	0.00%



SUBSECRETARIA DE CALIDAD Y PERTINENCIA

LA EDUCACIÓN
EN PRIMER LUGAR

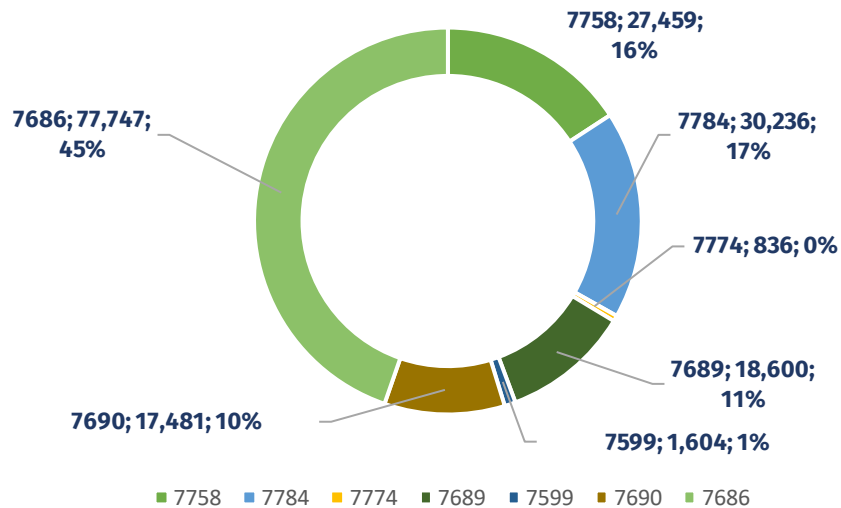
 BOGOTÁ
SECRETARÍA DE EDUCACIÓN

7.

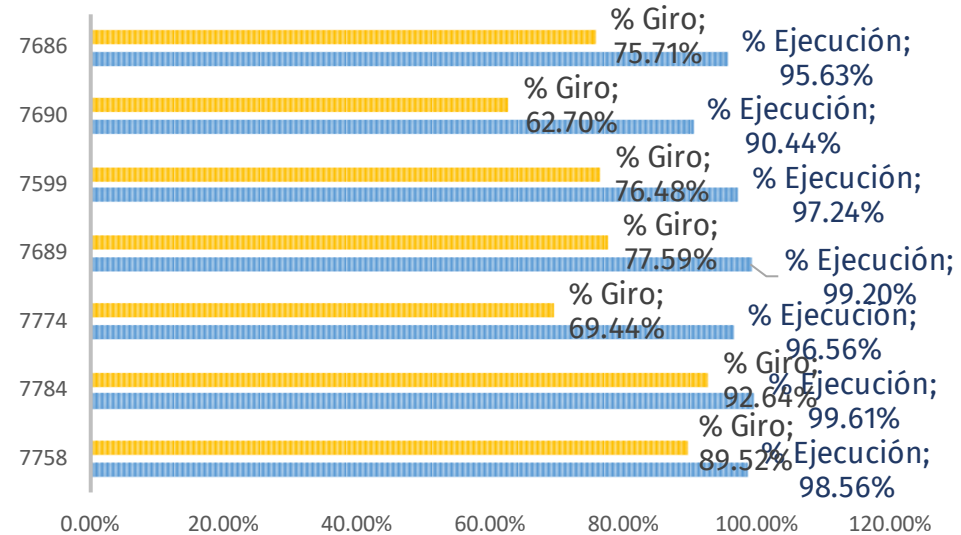
Ejecución presupuestal de la vigencia Un nuevo contrato social y ambiental*‡

Proyecto	Disponible (1)	CDP (2)	CRP (3)	% Ejecución (4)=(3/1)	Saldo por Comprometer	GIROS (5)	Saldo por Girar	G/D (6)=(5/1)	Meta Mes
7758	27,459	27,216	27,064	98.56%	395	24,581	2,484	89.52%	96.35%
7784	30,236	30,223	30,120	99.61%	117	28,011	2,109	92.64%	99.91%
7774	836	807	807	96.56%	29	581	227	69.44%	93.32%
7689	18,600	18,460	18,452	99.20%	148	14,431	4,021	77.59%	96.44%
7599	1,604	1,581	1,560	97.24%	44	1,227	333	76.48%	100.00%
7690	17,481	16,580	15,810	90.44%	1,670	10,960	4,850	62.70%	99.01%
7686	77,747	74,711	74,352	95.63%	3,395	58,859	15,493	75.71%	92.80%
TOTAL CALIDAD	173,964	169,578	168,166	96.67%	5,798	138,649	29,517	79.70%	95.53%

DISTRIBUCION DISPONIBLE POR PROYECTO



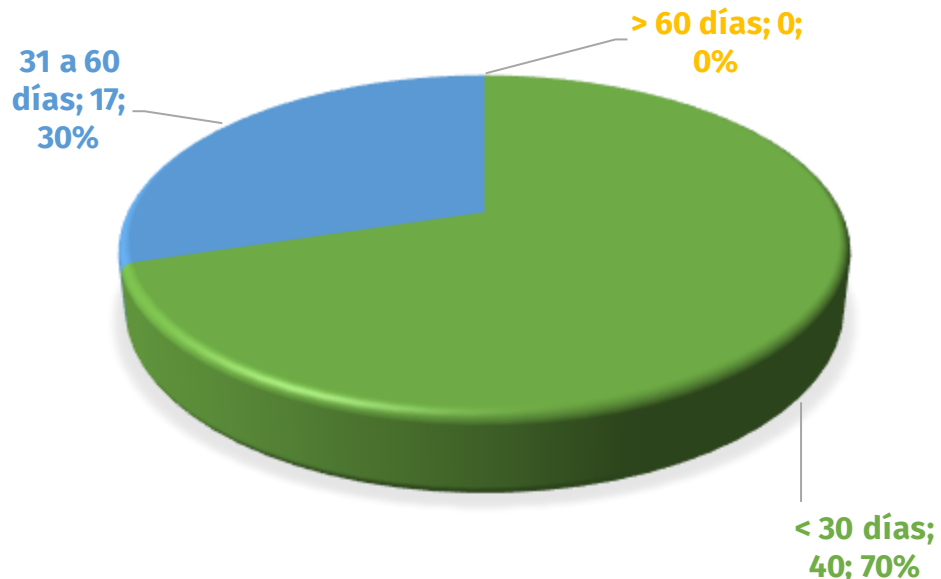
EJECUCION POR PROYECTO



8

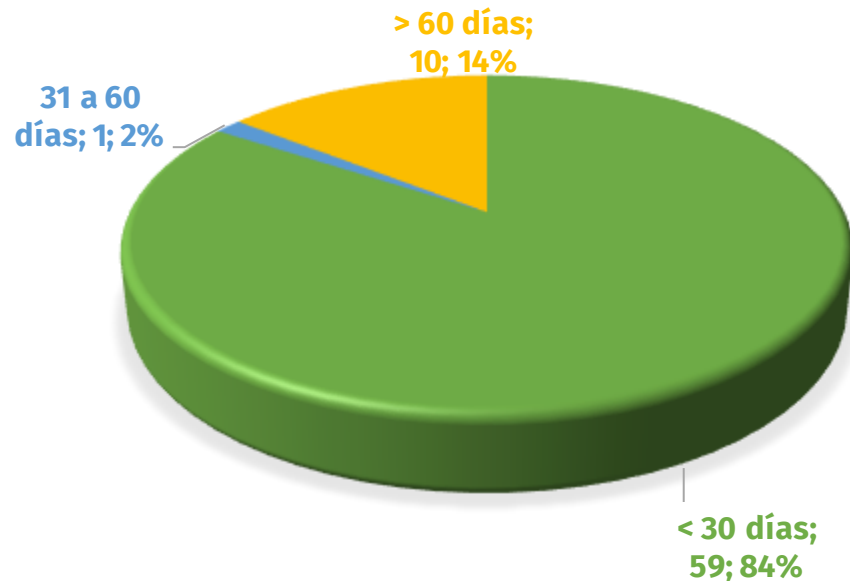
CRP y CDP sin gestión (anulación/pago)

1. CDP sin gestión



GRUPO	CDP CON SALDO	VALOR POR COMPROMETER
< 30 días	40	\$ 594
31 a 60 días	17	\$ 788
> 60 días	0	\$ -

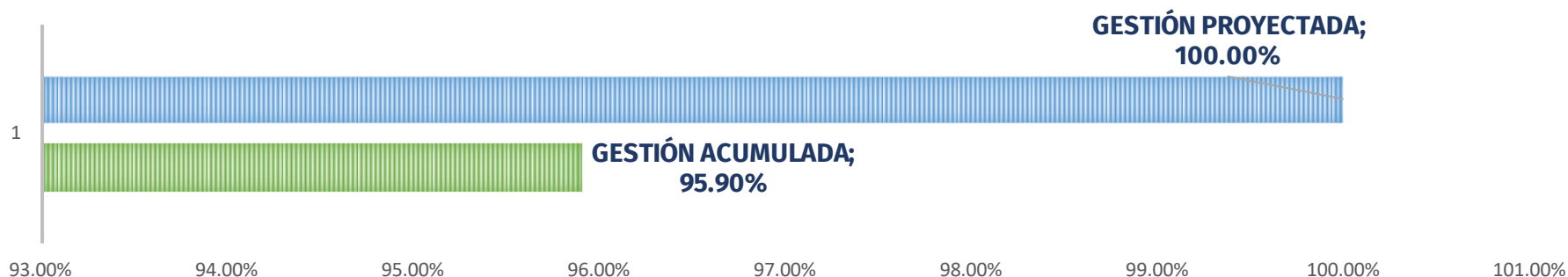
2. CRP sin gestión



GRUPO	CRP CON SALDO	VALOR POR GIRAR
< 30 días	59	\$ 621
31 a 60 días	1	\$ 4
> 60 días	10	\$ 411

9. Ejecución presupuestal de la reserva

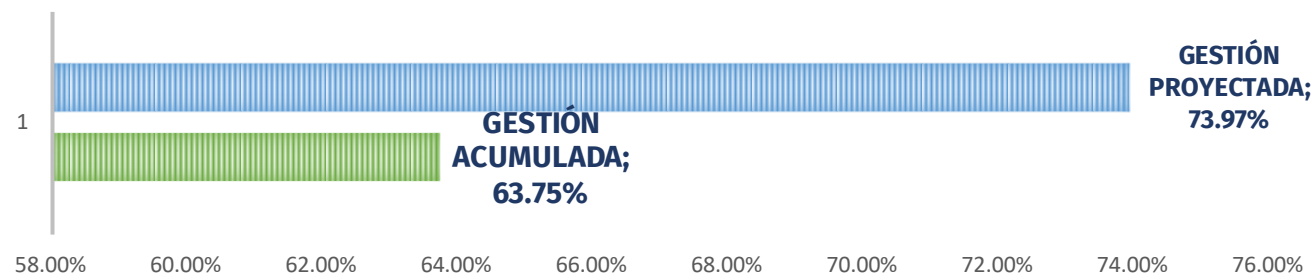
CALIDAD Y PERTINENCIA	Reserva Constituida (1)	Anulaciones (2)	Giro (3)	Saldo (4)=(1-2-3)	% Gestión (5)=100%-(4/1)
7599 - Fortalecimiento de las estrategias de ec	61	0	61	0	100.00%
7686 - Implementación del programa de innova	5,324	15	5,309	0	100.00%
7689 - Fortalecimiento de las competencias de	4,308	325	3,982	0	100.00%
7690 - Fortalecimiento de la política de educac	1,102	441	645	16	98.55%
7758 - Fortalecimiento a la formación integral o	1,835	0	1,324	511	72.14%
7774 - Implementación de estrategias pedagóg	14	0	14	0	100.00%
7784 - Fortalecimiento de la educación inicial o	232	19	214	0	100.00%
Total CALIDAD	12,875	800	11,548	527	95.90%



META MES DE SEPTIEMBRE :	100.00%
META MES DE OCTUBRE :	100.00%
META MES DE NOVIEMBRE :	100.00%

10. Gestión pasivos exigibles

SUBSECRETARÍA	VIGENCIA DE CONSTITUCIÓN	VALOR DEL PASIVO AL 01 01	ANULACIONES 2023	GIROS 2023	SALDO 2023	% GESTIÓN
SUB. CALIDAD Y PERTINENCIA	2021	110	0	0	110	0.00%
	2022	51	51	0	0	100.00%
	2023	261	218	0	43	83.46%
TOTAL PASIVOS CALIDAD		313	269	0	43	33.54%



META MES DE SEPTIEMBRE :	73.97%
META MES DE OCTUBRE :	73.97%
META MES DE NOVIEMBRE :	73.97%