



BOGOTÁ

BOLETÍN DE EJECUCIÓN PRESUPUESTAL

REPORTE ESPECIFICO SUBSECRETARÍA DE CALIDAD Y PERTINENCIA

FECHA DE CORTE

29/02/2024



Elaboró : Edgar B. Silva G. – Jefe Oficina de Presupuesto
Aprobó : Leonardo A. Castiblanco P. – Director Financiero.



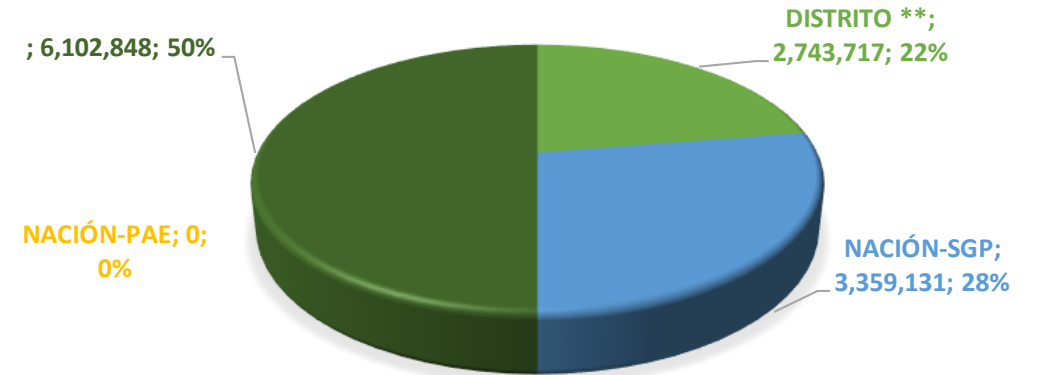
Ejecución presupuestal

1. Ejecución Presupuestal de la Vigencia (Presupuesto Total).
2. Ejecución Presupuestal de la Vigencia (Desagregado Nómina*‡).
3. Ejecución presupuestal de la vigencia (Funcionamiento*‡)
4. Ejecución presupuestal de la reserva.
5. Pasivo exigible - Resumen por vigencias.
6. Ejecución Presupuestal Vigencia (Subsecretaría de Calidad y Pertinencia).
7. CRP y CDP sin gestión (ANULACIÓN/PAGO) (Subsecretaría de Calidad y Pertinencia).
8. Ejecución presupuestal de la reserva (Subsecretaría de Calidad y Pertinencia).
9. Gestión pasivo exigibles (Subsecretaría de Calidad y Pertinencia).

Presupuesto - SED

ORIGEN	DISPONIBLE	COMPROMISOS	% EJE	% PARTICIPACION
DISTRITO **	2,743,717	822,871	29.99%	44.96%
NACIÓN-SGP	3,359,131	553,119	16.47%	55.04%
NACIÓN-PAE	0	0	0.00%	0.00%
TOTAL	6,102,848	1,375,990	22.55%	100.00%

PRESUPUESTO DISPONIBLE SEGUN SU ORIGEN



Gestión CDP



Cantidad : 1,921

Valor : \$ 3,725,166

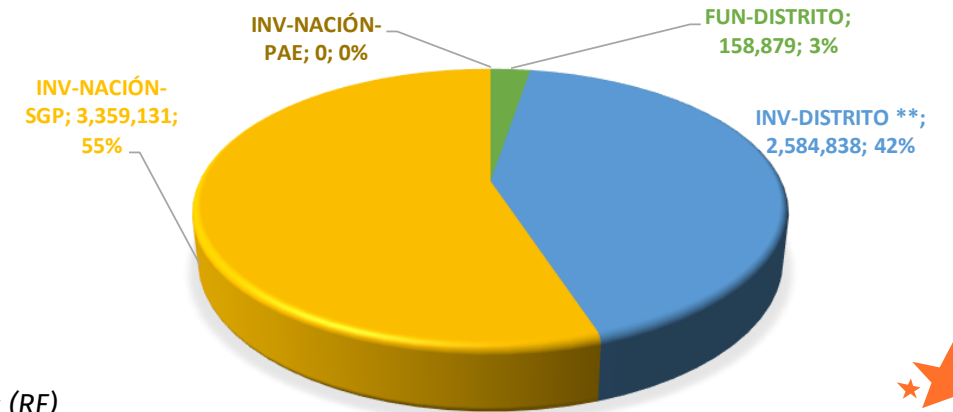
Gestión CRP



Cantidad : 2,150

Valor : \$ 1,375,990

PRESUPUESTO DISPONIBLE SEGUN SU ORIGEN Y USO

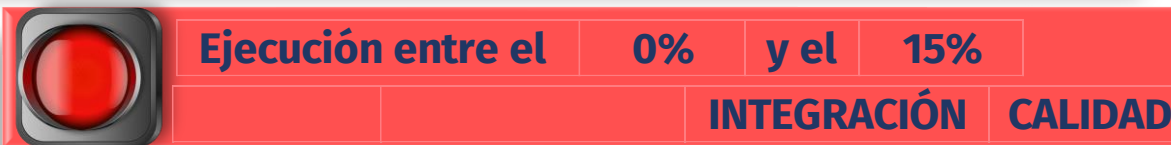
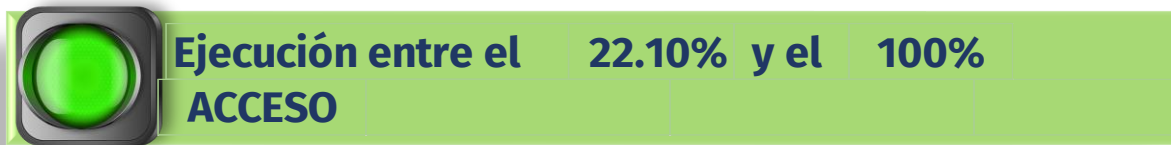


** Los recursos Distrito incluyen los valores correspondientes a Rendimientos Financieros (RF) y Recursos del Balance (RB) independiente de su origen.

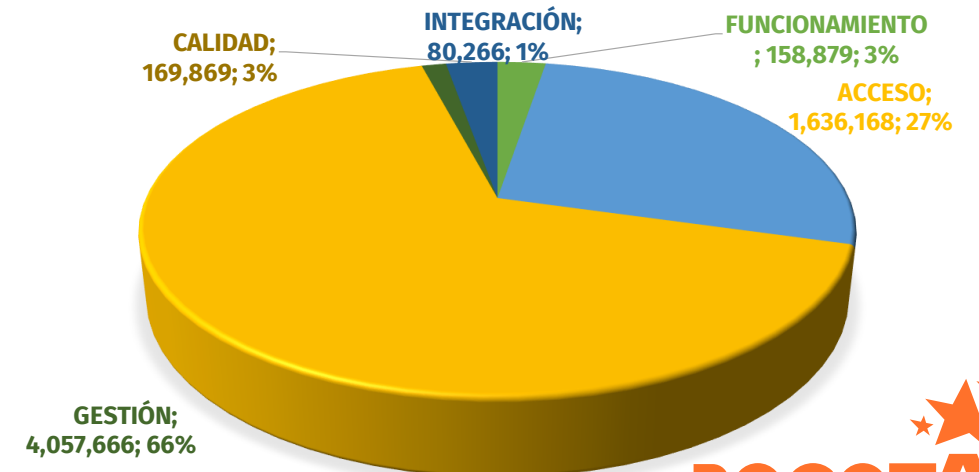
*Ejecución Presupuestal BogData - (≠) Cifras en Millones de Pesos.

2. Ejecución presupuestal de la vigencia (presupuesto total*‡)

SUBSECRETARÍA	Disponible (1)	Ejecutado (2)	% Ejecución (3)=(2/1)	Saldo por Comprometer (4)=(1-2)	Giro (Presupuestal) (5)	Saldo por Girar (6)=(2-5)	% Giro (7)=(5/1)
FUNCIONAMIENTO	158,879	34,670	21.82%	124,209	16,469	18,201	10.37%
INVERSIÓN	5,943,969	1,341,319	22.57%	4,602,649	551,693	789,626	9.28%
ACCESO	1,636,168	676,883	41.37%	959,285	77,980	598,903	4.77%
GESTIÓN	4,057,666	644,987	15.90%	3,412,678	471,996	172,992	11.63%
INTEGRACIÓN	80,266	10,216	12.73%	70,050	1,678	8,538	2.09%
CALIDAD	169,869	9,233	5.44%	160,636	39	9,194	0.02%
TOTAL PRESUPUESTO	6,102,848	1,375,990	22.55%	4,726,858	568,163	807,827	9.31%



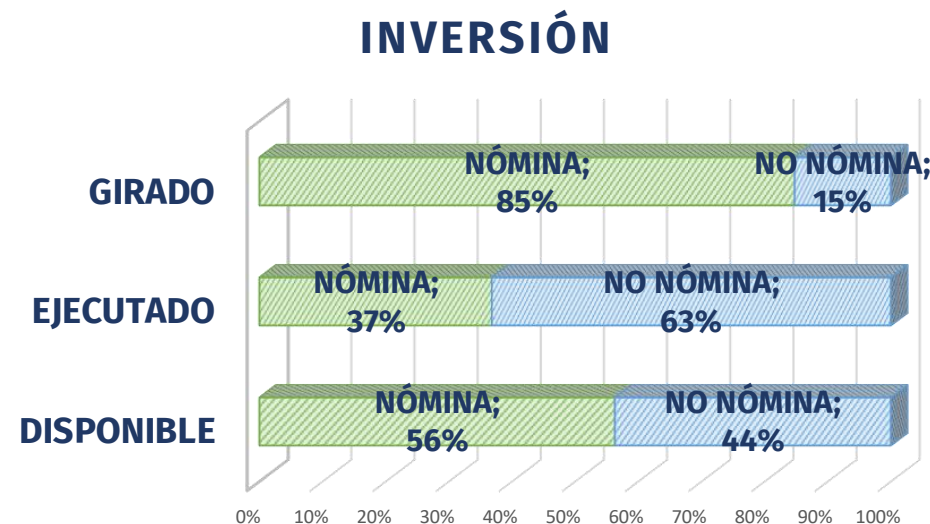
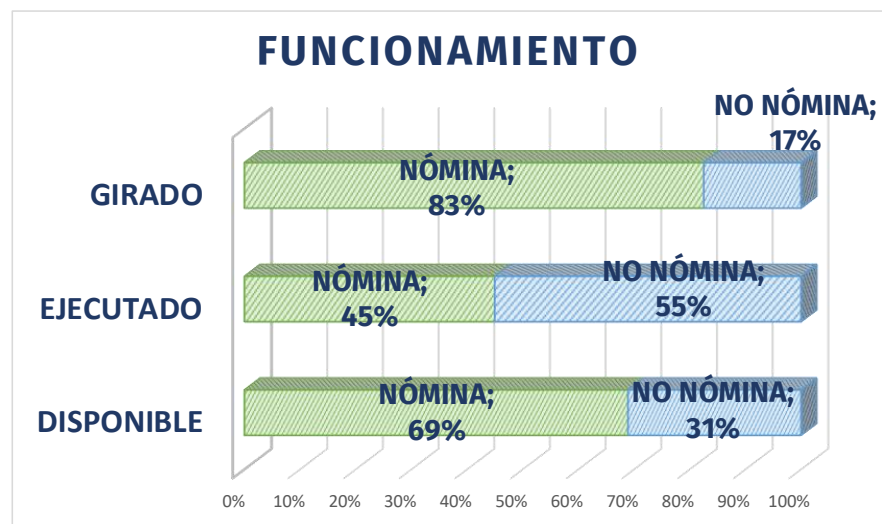
Participación ejecución por Subsecretaria



*Ejecución Presupuestal BogData - (‡) Cifras en Millones de Pesos.

3. Ejecución Presupuestal de la Vigencia (Desagregado Nómina*‡)

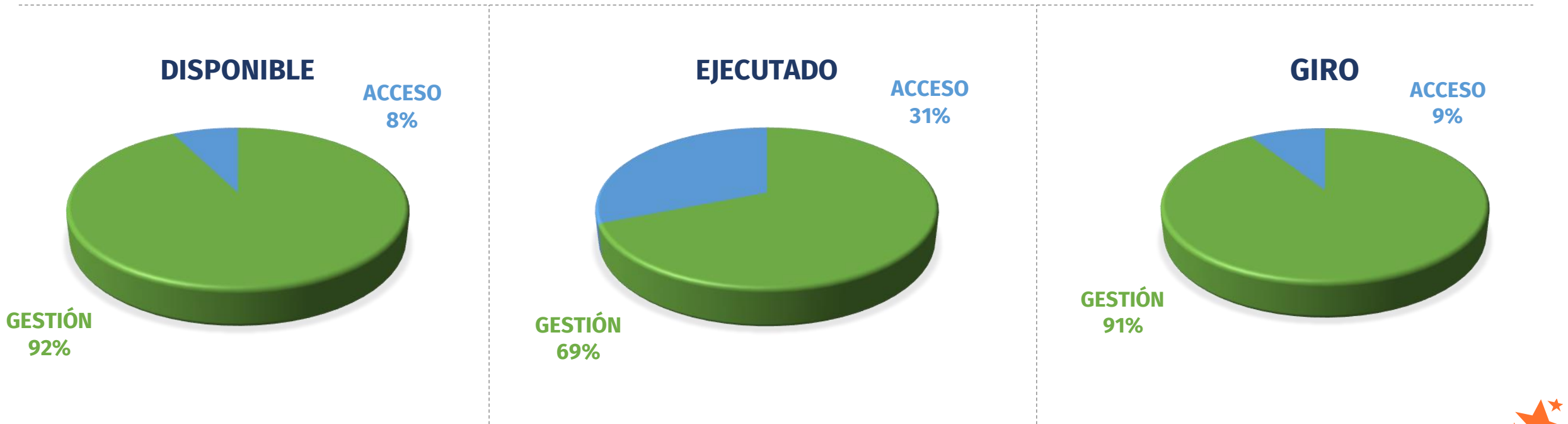
SUBSECRETARÍA	Disponible (1)	Ejecutado (2)	% Ejecución (3)=(2/1)	Saldo por Comprometer (4)=(1-2)	Giro (Presupuestal) (5)	Saldo por Girar (6)=(2-5)	% Giro (7)=(5/1)
FUNCIONAMIENTO	158,879	34,670	21.82%	124,209	16,469	18,201	10.37%
GASTOS PERSONAL	109,481	15,589	14.24%	93,892	13,592	1,997	12.41%
OTROS GASTOS DE FU	49,398	19,081	38.63%	30,317	2,878	16,204	5.83%
INVERSIÓN	5,943,969	1,341,319	22.57%	4,602,649	551,693	789,626	9.28%
ACCESO	1,636,168	676,883	41.37%	959,285	77,980	598,903	4.77%
GESTIÓN	4,057,666	644,987	15.90%	3,412,678	471,996	172,992	11.63%
NÓMINA	3,346,036	493,677	14.75%	2,852,359	467,539	26,138	13.97%
NO NÓMINA	711,630	151,311	21.26%	560,319	4,457	146,854	0.63%
INTEGRACIÓN	80,266	10,216	12.73%	70,050	1,678	8,538	2.09%
CALIDAD	169,869	9,233	5.44%	160,636	39	9,194	0.02%
TOTAL PRESUPUESTO	6,102,848	1,375,990	22.55%	4,726,858	568,163	807,827	9.31%



*Ejecución Presupuestal BogData - (‡) Cifras en Millones de Pesos.

4. Ejecución presupuestal de la vigencia (funcionamiento*‡)

SUBSECRETARÍA	Vigente (1)	Ejecutado (2)	% Ejecución (3)=(2/1)	Saldo por Comprometer (4)=(1-2)	Giro (Presupuestal) (5)	Saldo por Girar (6)=(2-5)	% Giro (7)=(5/1)
FUNCIONAMIENTO ACCESO	11,943	10,765	90%	1,178	1,493	9,272	13%
FUNCIONAMIENTO GESTIÓN	146,937	23,905	16%	123,031	14,976	8,929	10%
TOTAL FUNCIONAMIENTO	158,879	34,670	22%	124,209	16,469	18,201	10%

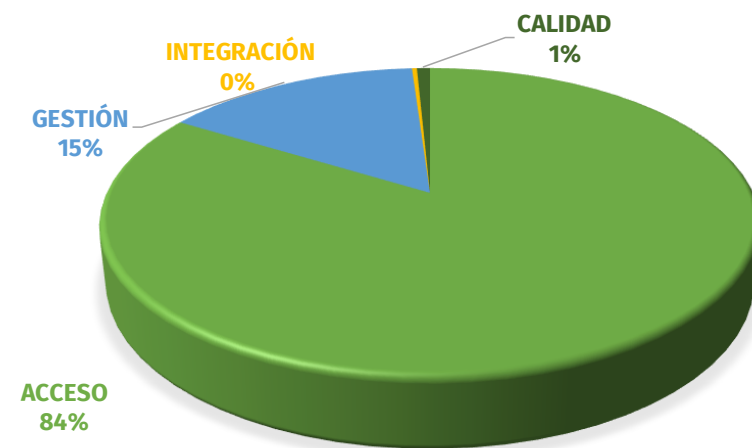


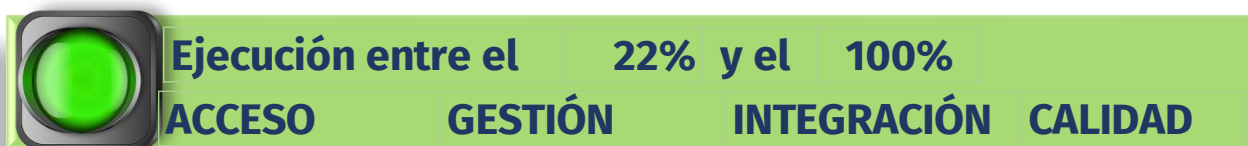


*Ejecución Presupuestal BogData - (‡) Cifras en Millones de Pesos.

5.

Ejecución presupuestal de la reserva

SUBSECRETARÍA	Reserva Constituida (1)	Anulaciones (2)	Giro (3)	Saldo (4)=(1-2-3)	% Gestión (5)=100%-(4/1)	Meta Mes
ACCESO	500,291	279	137,233	362,779	27.49%	1.25%
GESTIÓN	110,560	24	47,712	62,824	43.18%	25.70%
INTEGRACIÓN	2,998	0	1,742	1,256	58.11%	47.14%
CALIDAD	7,020	0	3,679	3,340	52.42%	40.05%
SUB TOTAL INVERSIÓN	620,869	303	190,366	430,199	30.71%	
ACCESO	92	0	92	0	100.00%	100.00%
GESTIÓN	7,634	0	4,749	2,885	62.20%	49.03%
SUB TOTAL FUNCIONAMIENTO	7,726	0	4,840	2,885	62.65%	
TOTAL	628,595	303	195,207	433,085	31.10%	6.80%

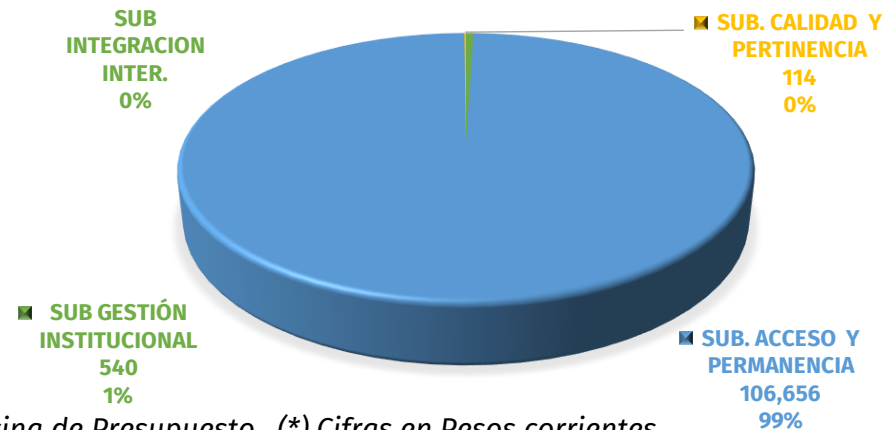
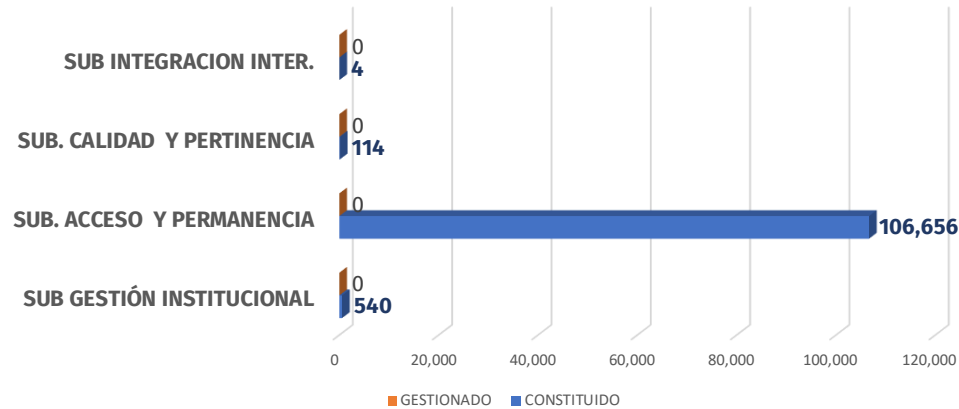


*Ejecucion Presupuestal BogData - (₃) Cifras en Millones de Pesos.

La columna "Meta Mes" indica la ejecución acumulada programada por cada subsecretaría a la fecha de corte del reporte.

6. Pasivo exigible Resumen por vigencias

SUBSECRETARÍA	VIGENCIA DE CONSTITUCIÓN	PASIVO AL 01 01 2024	ANULACIONES 2024	GIROS 2024	SALDO 2024	% GESTIÓN
SUB GESTIÓN INSTITUCIONAL	2023	444	0	0	444	0.00%
	2024	96	0	0	96	0.00%
TOTAL PASIVOS GESTIÓN		540	0	0	540	0.00%
SUB. ACCESO Y PERMANENCIA	2017	7	0	0	7	0.00%
	2019	2	0	0	2	0.00%
	2020	1,859	0	0	1,859	0.00%
	2021	14,738	0	0	14,738	0.00%
	2022	2,573	0	0	2,573	0.00%
	2023	27,619	0	0	27,619	0.00%
2024	59,859	0	0	59,859	0.00%	
TOTAL PASIVOS ACCESO		106,656	0	0	106,656	0.00%
SUB. CALIDAD Y PERTINENCIA	2021	110	0	0	110	0.00%
	2024	4	0	0	4	0.00%
TOTAL PASIVOS CALIDAD		114	0	0	114	0.00%
SUB INTEGRACION INTER.	2023	4	0	0	4	0.00%
TOTAL PASIVOS INTEGRACION INTER.		4	0	0	4	0.00%
TOTAL PASIVOS 2024		107,314	0	0	107,314	0.00%



Fuente: Ejecución Presupuestal Base de Riesgo Pasivos Exigibles –Oficina de Presupuesto, () Cifras en Pesos corrientes

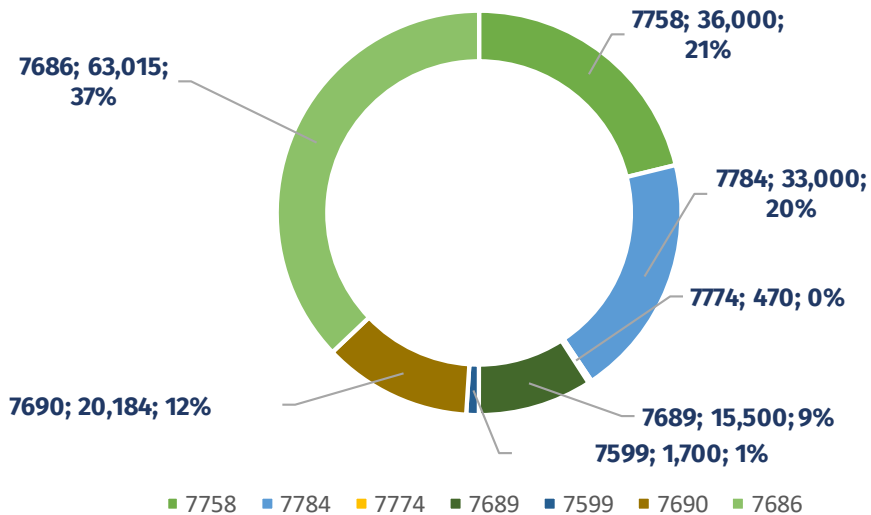


SUBSECRETARÍA DE CALIDAD Y PERTINENCIA

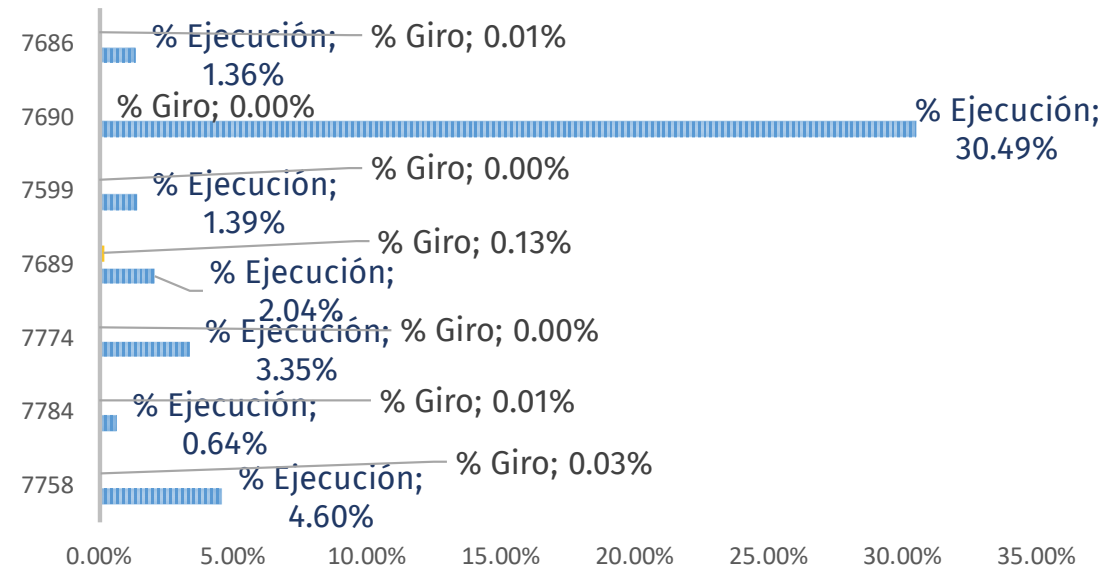
7. Ejecución presupuestal de la vigencia

Proyecto	Disponible (1)	CDP (2)	CRP (3)	% Ejecución (4)=(3/1)	Saldo por Comprometer	GIROS (5)	Saldo por Girar	G/D (6)=(5/1)	Meta Mes
7758	36,000	3,144	1,657	4.60%	34,343	11	1,646	0.03%	27.05%
7784	33,000	1,226	211	0.64%	32,789	3	208	0.01%	98.87%
7774	470	152	16	3.35%	454	0	16	0.00%	77.04%
7689	15,500	3,813	316	2.04%	15,184	20	296	0.13%	19.19%
7599	1,700	1,029	24	1.39%	1,676	0	24	0.00%	99.92%
7690	20,184	14,402	6,155	30.49%	14,030	0	6,154	0.00%	78.84%
7686	63,015	9,432	855	1.36%	62,159	5	850	0.01%	30.38%
TOTAL CALIDAD	169,869	33,199	9,233	5.44%	160,636	39	9,194	0.02%	45.12%

DISTRIBUCIÓN DISPONIBLE POR PROYECTO



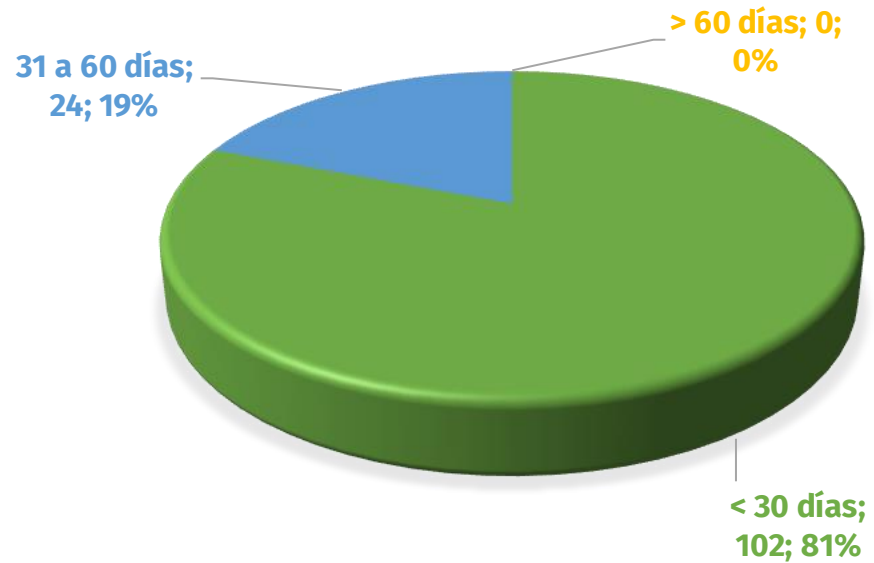
EJECUCIÓN POR PROYECTO



Fuente: Ejecución Presupuestal BogData-() Cifras en Millones de Pesos, (≠)

8 CRP y CDP sin gestión (anulación/pago)

1. CDP sin gestión



2. CRP sin gestión



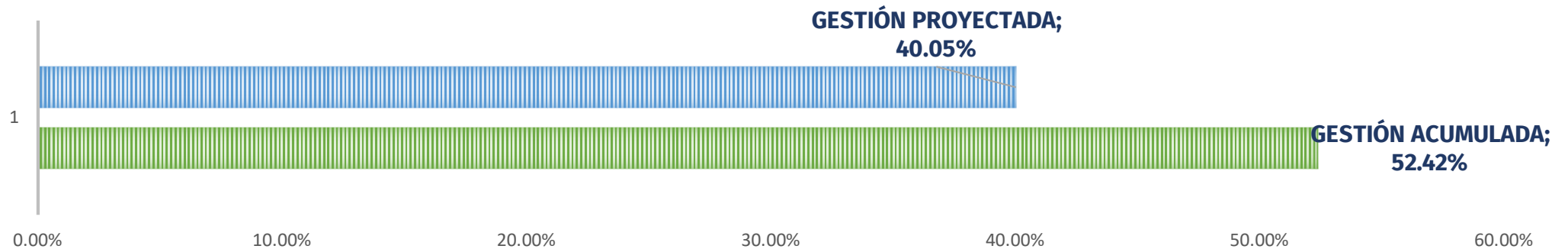
GRUPO	CDP CON SALDO	VALOR POR COMPROMETER
< 30 días	102	\$ 19,123
31 a 60 días	24	\$ 651
> 60 días	0	\$ -

GRUPO	CRP CON SALDO	VALOR POR GIRAR
< 30 días	164	\$ 2,644
31 a 60 días	6	\$ 90
> 60 días	0	\$ -

Fuente: BogData() Cifras en Millones de Pesos, (₃)

9. Ejecución presupuestal de la reserva

CALIDAD Y PERTINENCIA	Reserva Constituida (1)	Anulaciones (2)	Giro (3)	Saldo (4)=(1-2-3)	% Gestión (5)=100%-(4/1)
7599 - Fortalecimiento de las estrategias de educa	17	0	17	0	100.00%
7686 - Implementación del programa de innovaci	4,354	0	2,255	2,099	51.80%
7689 - Fortalecimiento de las competencias de los	444	0	403	41	90.84%
7690 - Fortalecimiento de la política de educación	982	0	243	739	24.73%
7758 - Fortalecimiento a la formación integral de c	1,056	0	629	426	59.62%
7774 - Implementación de estrategias pedagógica	24	0	17	7	72.26%
7784 - Fortalecimiento de la educación inicial con	143	0	114	29	79.89%
Total CALIDAD	7,020	0	3,679	3,340	52.42%

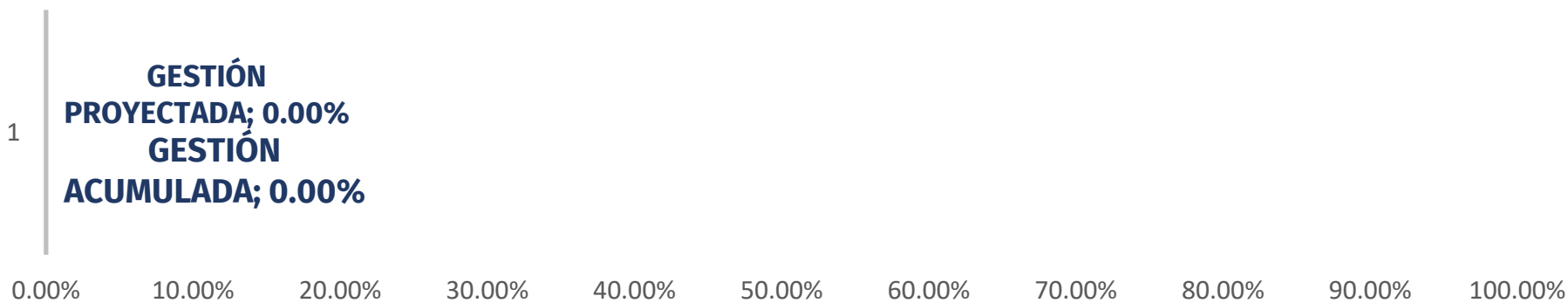


META MES DE ENERO :	0.00%
META MES DE FEBRERO :	40.05%
META MES DE MARZO :	58.77%

Fuente: Ejecución Presupuestal BogData-() Cifras en Millones de Pesos, (≠)

10. Gestión pasivos exigibles

SUBSECRETARÍA	VIGENCIA DE CONSTITUCIÓN	PASIVO AL 01 01 2024	ANULACIONES 2024	GIROS 2024	SALDO 2024	% GESTIÓN
SUB. CALIDAD Y PERTINENCIA	2021	110	0	0	110	0.00%
	2024	4	0	0	4	0.00%
TOTAL PASIVOS CALIDAD		114	0	0	114	0.00%



META MES DE ENERO :	0.00%
META MES DE FEBRERO :	0.00%
META MES DE MARZO :	100.00%

Fuente: Ejecución Presupuestal BogData-() Cifras en Millones de Pesos, (≠)