



**BOGOTÁ**

# **BOLETÍN DE EJECUCIÓN PRESUPUESTAL**

## **REPORTE ESPECIFICO SUBSECRETARIA DE ACCESO Y PERMANENCIA**


**FECHA DE CORTE**

**31/01/2024**



Elaboró : Edgar B. Silva G. – Jefe Oficina de Presupuesto  
Aprobó : Leonardo A. Castiblanco P. – Director Financiero.

**LA EDUCACIÓN  
EN PRIMER LUGAR**



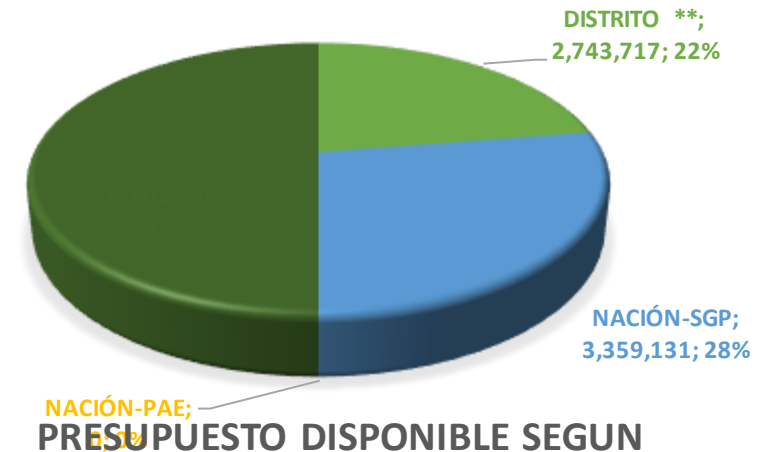
## Ejecución presupuestal

1. Ejecución Presupuestal de la Vigencia (Presupuesto Total).
2. Ejecución Presupuestal de la Vigencia (Desagregado Nómina\*‡).
3. Ejecución presupuestal de la vigencia (Funcionamiento\*‡)
4. Ejecución presupuestal de la reserva.
5. Pasivo exigible - Resumen por vigencias.
6. Ejecución Presupuestal Vigencia (Subsecretaría de Acceso y Permanencia).
7. CRP y CDP sin gestión (ANULACIÓN/PAGO) (Subsecretaría de Acceso y Permanencia).
8. Ejecución presupuestal de la reserva (Subsecretaría de Acceso y Permanencia).
9. Gestión pasivo exigibles (Subsecretaría de Acceso y Permanencia).

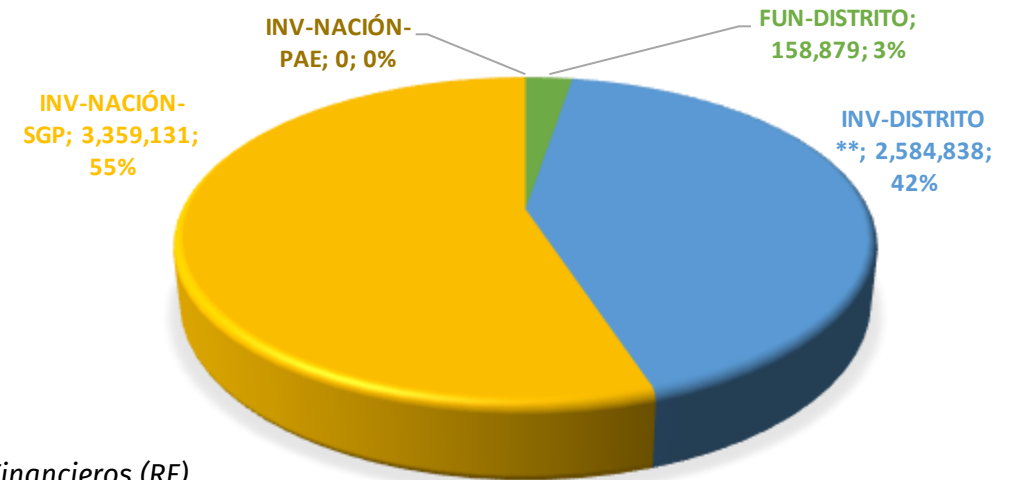
## Presupuesto - SED

ORIGEN	DISPONIBLE	COMPROMISOS	% EJE	% PARTICIPACION
DISTRITO **	2,743,717	544,328	19.84%	44.96%
NACIÓN-SGP	3,359,131	255,461	7.60%	55.04%
NACIÓN-PAE	0	0	0.00%	0.00%
<b>TOTAL</b>	<b>6,102,848</b>	<b>799,789</b>	<b>13.11%</b>	<b>100.00%</b>

PRESUPUESTO DISPONIBLE SEGUN SU ORIGEN



PRESUPUESTO DISPONIBLE SEGUN SU ORIGEN Y USO



### Gestión CDP



Cantidad : 1,668

Valor : \$3,406,830

### Gestión CRP



Cantidad : 1,466

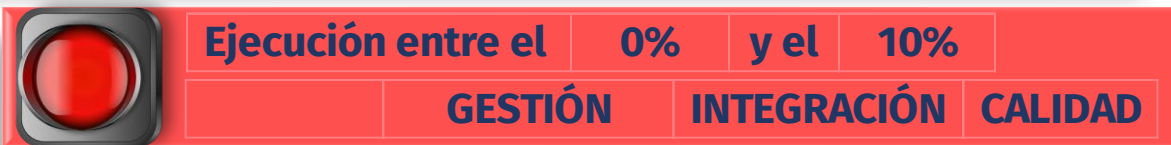
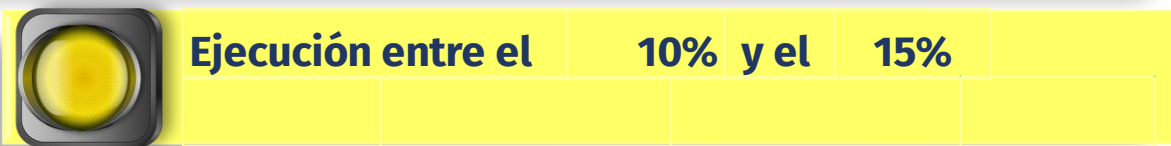
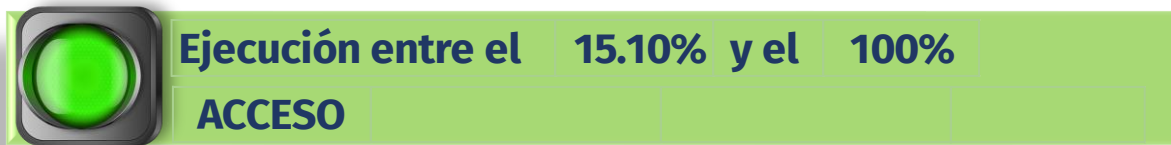
Valor : \$ 799,789

\*\* Los recursos Distrito incluyen los valores correspondientes a Rendimientos Financieros (RF) y Recursos del Balance (RB) independiente de su origen.

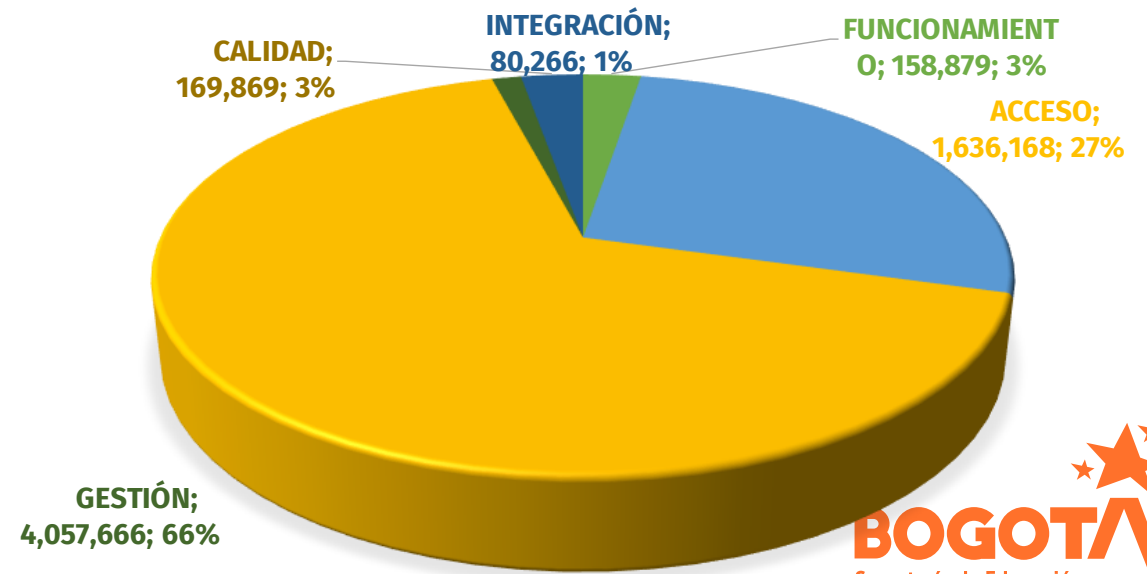
\*Ejecución Presupuestal BogData - (±) Cifras en Millones de Pesos.

# 2. Ejecución presupuestal de la vigencia (presupuesto total\*‡)

SUBSECRETARÍA	Disponible (1)	Ejecutado (2)	% Ejecución (3)=(2/1)	Saldo por Comprometer (4)=(1-2)	Giro (Presupuestal) (5)	Saldo por Girar (6)=(2-5)	% Giro (7)=(5/1)
<b>FUNCIONAMIENTO</b>	<b>158,879</b>	<b>16,773</b>	<b>10.56%</b>	<b>142,106</b>	<b>5,257</b>	<b>11,516</b>	<b>3.31%</b>
<b>INVERSIÓN</b>	<b>5,943,969</b>	<b>783,015</b>	<b>13.17%</b>	<b>5,160,953</b>	<b>177,490</b>	<b>605,526</b>	<b>2.99%</b>
ACCESO	1,636,168	484,511	29.61%	1,151,657	0	484,511	0.00%
GESTIÓN	4,057,666	292,178	7.20%	3,765,488	176,839	115,339	4.36%
INTEGRACIÓN	80,266	3,247	4.05%	77,019	651	2,596	0.81%
CALIDAD	169,869	3,079	1.81%	166,790	0	3,079	0.00%
<b>TOTAL PRESUPUESTO</b>	<b>6,102,848</b>	<b>799,789</b>	<b>13.11%</b>	<b>5,303,059</b>	<b>182,747</b>	<b>617,042</b>	<b>2.99%</b>



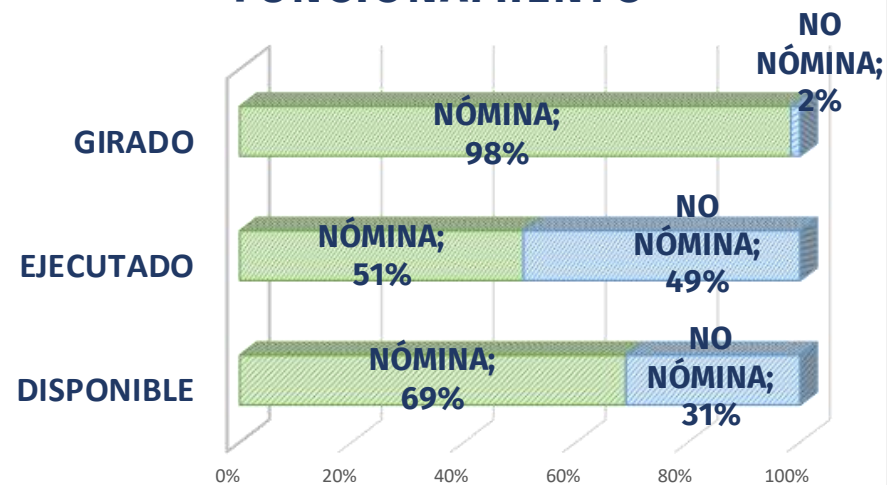
Participación ejecución por Subsecretaria



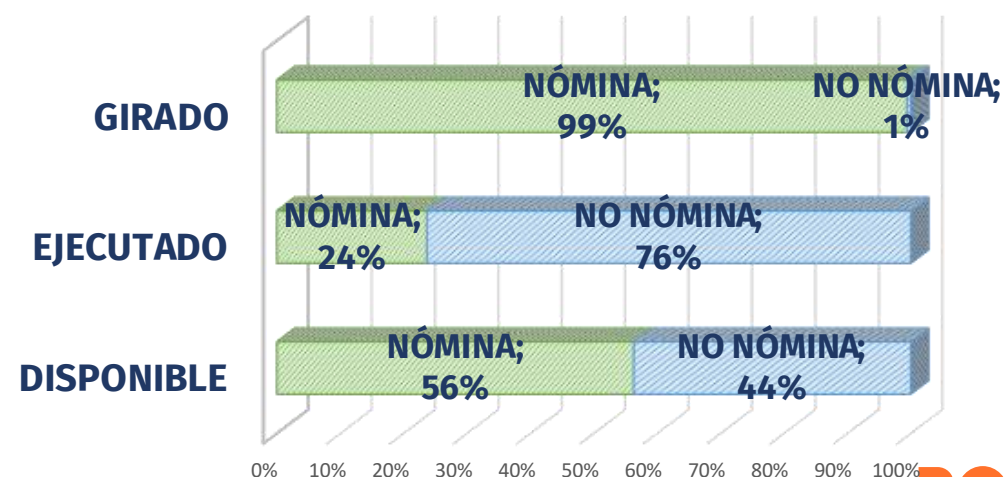
# 3. Ejecución Presupuestal de la Vigencia (Desagregado Nómina\*‡)

SUBSECRETARÍA	Disponible (1)	Ejecutado (2)	% Ejecución (3)=(2/1)	Saldo por Comprometer (4)=(1-2)	Giro (Presupuestal) (5)	Saldo por Girar (6)=(2-5)	% Giro (7)=(5/1)
<b>FUNCIONAMIENTO</b>	<b>158,879</b>	<b>16,773</b>	<b>10.56%</b>	<b>142,106</b>	<b>5,257</b>	<b>11,516</b>	<b>3.31%</b>
GASTOS PERSONAL	109,481	8,492	7.76%	100,989	5,172	3,320	4.72%
OTROS GASTOS DE FU	49,398	8,281	16.76%	41,117	85	8,196	0.17%
<b>INVERSIÓN</b>	<b>5,943,969</b>	<b>783,015</b>	<b>13.17%</b>	<b>5,160,953</b>	<b>177,490</b>	<b>605,526</b>	<b>2.99%</b>
ACCESO	1,636,168	484,511	29.61%	1,151,657	0	484,511	0.00%
GESTIÓN	4,057,666	292,178	7.20%	3,765,488	176,839	115,339	4.36%
NÓMINA	3,346,040	185,375	5.54%	3,160,664	176,407	8,968	5.27%
NO NÓMINA	711,626	106,802	15.01%	604,824	432	106,370	0.06%
INTEGRACIÓN	80,266	3,247	4.05%	77,019	651	2,596	0.81%
CALIDAD	169,869	3,079	1.81%	166,790	0	3,079	0.00%
<b>TOTAL PRESUPUESTO</b>	<b>6,102,848</b>	<b>799,789</b>	<b>13.11%</b>	<b>5,303,059</b>	<b>182,747</b>	<b>617,042</b>	<b>2.99%</b>

## FUNCIONAMIENTO



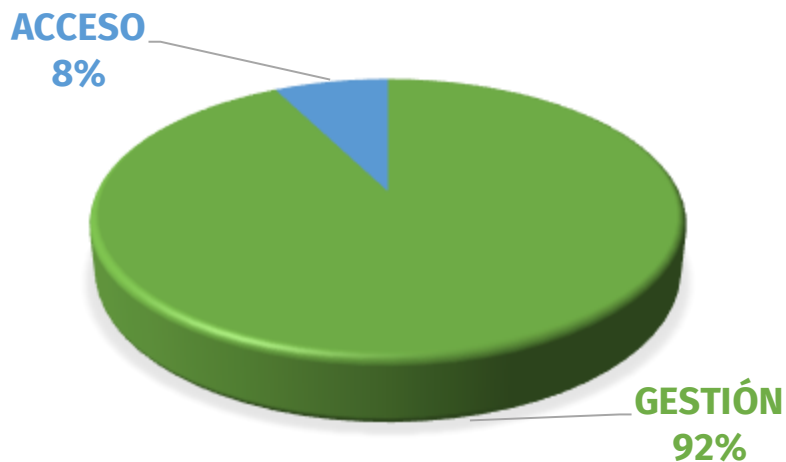
## INVERSIÓN



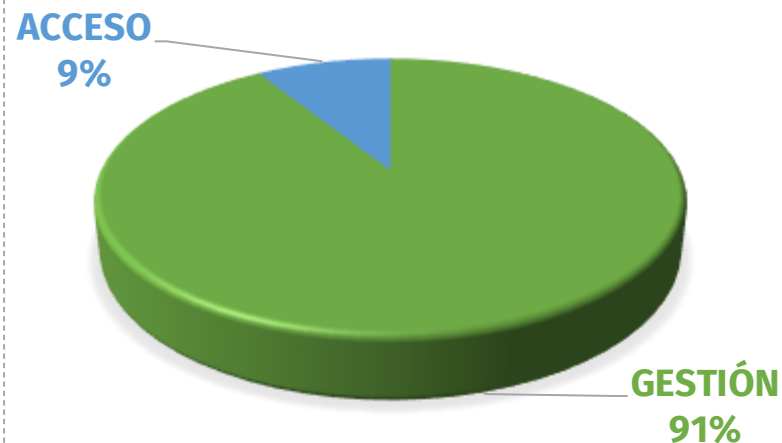
# 4. Ejecución presupuestal de la vigencia (funcionamiento\*‡)

SUBSECRETARÍA	Vigente (1)	Ejecutado (2)	% Ejecución (3)=(2/1)	Saldo por Comprometer (4)=(1-2)	Giro (Presupuestal) (5)	Saldo por Girar (6)=(2-5)	% Giro (7)=(5/1)
FUNCIONAMIENTO ACCESO	11,943	1,493	13%	10,450	0	1,493	0%
FUNCIONAMIENTO GESTIÓN	146,937	15,280	10%	131,656	5,257	10,023	4%
<b>TOTAL FUNCIONAMIENTO</b>	<b>158,879</b>	<b>16,773</b>	<b>11%</b>	<b>142,106</b>	<b>5,257</b>	<b>11,516</b>	<b>3%</b>

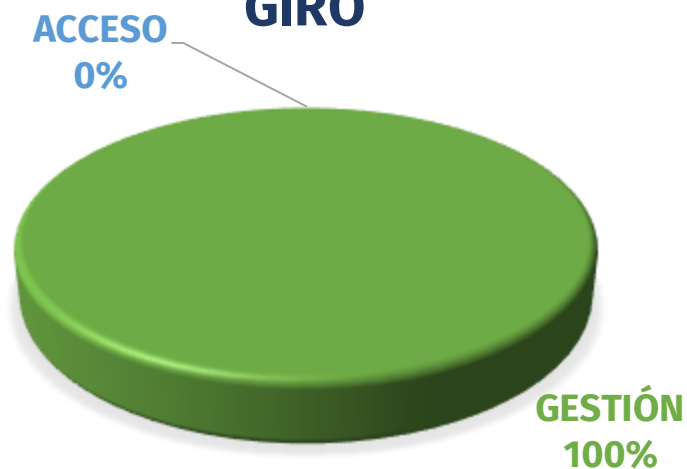
## DISPONIBLE



## EJECUTADO



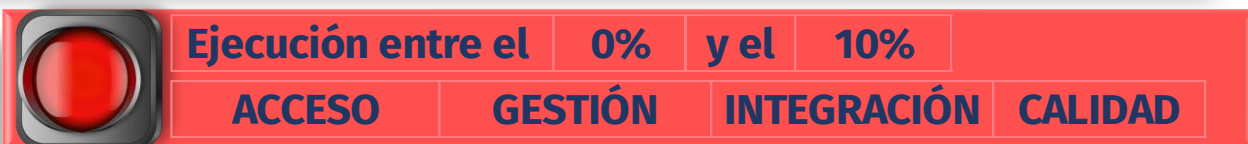

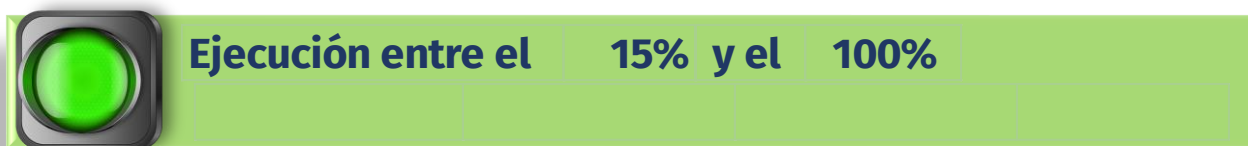
## GIRO



# 5.

## Ejecución presupuestal de la reserva

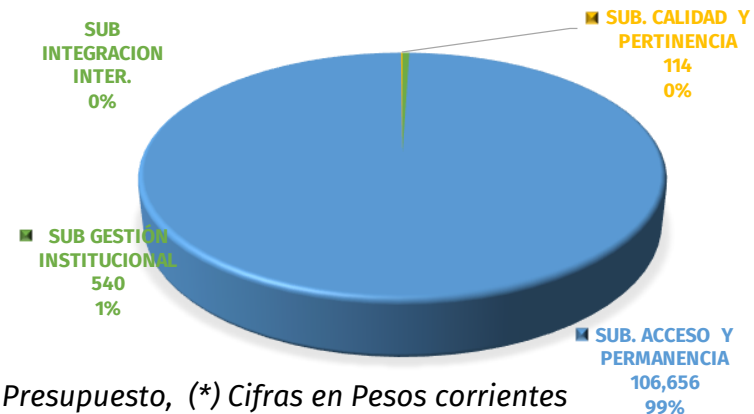
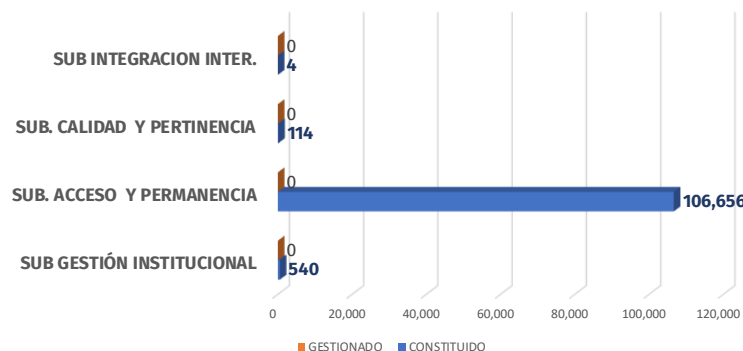
SUBSECRETARÍA	Reserva Constituida (1)	Anulaciones (2)	Giro (3)	Saldo (4)=(1-2-3)	% Gestión (5)=100%-(4/1)	Meta Mes
ACCESO	500,291	0	0	500,291	0.00%	0.00%
GESTIÓN	110,560	0	0	110,560	0.00%	0.00%
INTEGRACIÓN	2,998	0	0	2,998	0.00%	0.00%
CALIDAD	7,020	0	0	7,020	0.00%	0.00%
<b>SUB TOTAL INVERSIÓN</b>	<b>620,869</b>	<b>0</b>	<b>0</b>	<b>620,869</b>	<b>0.00%</b>	
ACCESO	92	0	0	92	0.00%	0.00%
GESTIÓN	7,634	0	82	7,552	1.08%	0.00%
<b>SUB TOTAL FUNCIONAMIENTO</b>	<b>7,726</b>	<b>0</b>	<b>82</b>	<b>7,644</b>	<b>1.06%</b>	
<b>TOTAL</b>	<b>628,595</b>	<b>0</b>	<b>82</b>	<b>628,513</b>	<b>0.01%</b>	<b>2.82%</b>



# 6. Pasivo exigible

## Resumen por vigencias

SUBSECRETARÍA	VIGENCIA DE CONSTITUCIÓN	PASIVO AL 01 01 2024	ANULACIONES 2024	GIROS 2024	SALDO 2024	% GESTIÓN
SUB GESTIÓN INSTITUCIONAL	2023	444	0	0	444	0.00%
	2024	96	0	0	96	0.00%
<b>TOTAL PASIVOS GESTIÓN</b>		<b>540</b>	<b>0</b>	<b>0</b>	<b>540</b>	<b>0.00%</b>
SUB. ACCESO Y PERMANENCIA	2017	7	0	0	7	0.00%
	2019	2	0	0	2	0.00%
	2020	1,859	0	0	1,859	0.00%
	2021	14,738	0	0	14,738	0.00%
	2022	2,573	0	0	2,573	0.00%
	2023	27,619	0	0	27,619	0.00%
2024	59,859	0	0	59,859	0.00%	
<b>TOTAL PASIVOS ACCESO</b>		<b>106,656</b>	<b>0</b>	<b>0</b>	<b>106,656</b>	<b>0.00%</b>
SUB. CALIDAD Y PERTINENCIA	2021	110	0	0	110	0.00%
	2024	4	0	0	4	0.00%
<b>TOTAL PASIVOS CALIDAD</b>		<b>114</b>	<b>0</b>	<b>0</b>	<b>114</b>	<b>0.00%</b>
SUB INTEGRACION INTER.	2023	4	0	0	4	0.00%
<b>TOTAL PASIVOS INTEGRACION INTER.</b>		<b>4</b>	<b>0</b>	<b>0</b>	<b>4</b>	<b>0.00%</b>
<b>TOTAL PASIVOS 2024</b>		<b>107,314</b>	<b>0</b>	<b>0</b>	<b>107,314</b>	<b>0.00%</b>





# SUBSECRETARIA DE ACCESO Y PERMANENCIA

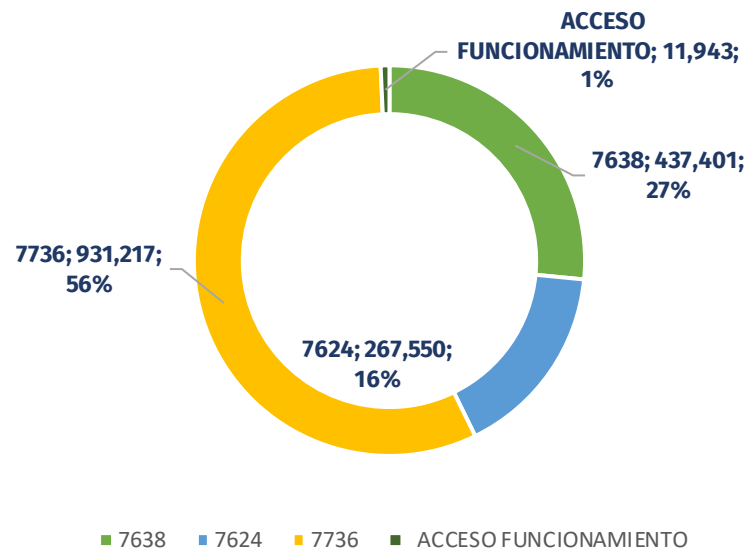
LA EDUCACIÓN  
EN PRIMER LUGAR

  
**BOGOTÁ**  
Secretaría de Educación

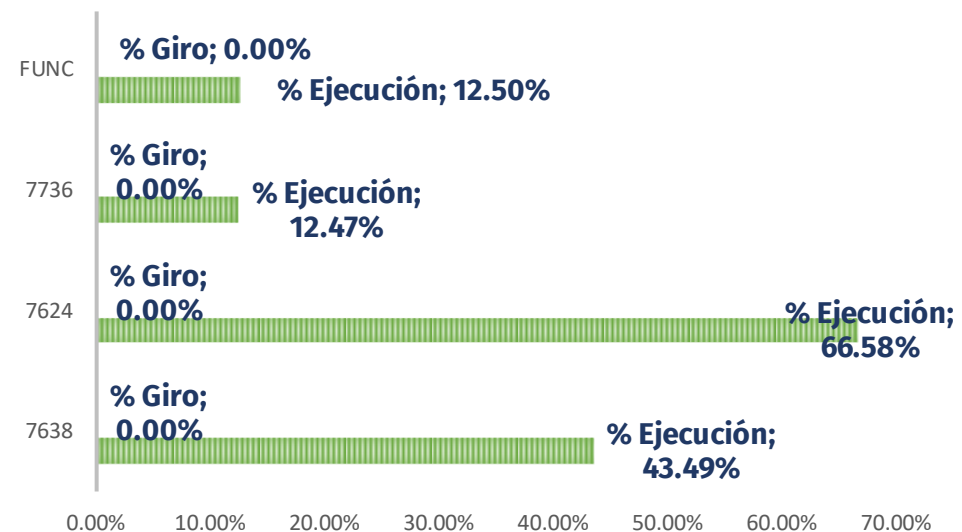
# 7. Ejecución presupuestal de la vigencia

Proyecto	Disponible (1)	CDP (2)	CRP (3)	% Ejecución (4)=(3/1)	Saldo por Comprometer	GIROS (5)	Saldo por Girar	G/D (6)=(5/1)	Meta Mes
7638	437,401	279,516	190,206	43.49%	247,194	0	190,206	0.00%	17.21%
7624	267,550	178,346	178,142	66.58%	89,408	0	178,142	0.00%	70.47%
7736	931,217	747,705	116,163	12.47%	815,054	0	116,163	0.00%	17.80%
ACCESO INVERSIÓN	1,636,168	1,205,567	484,511	29.61%	1,151,657	0	484,511	0.00%	24.27%
ACCESO FUNCIONAMIENTO	11,943	10,767	1,493	12.50%	0	0	1,493	0.00%	
TOTAL ACCESO	1,648,111	1,216,335	486,004	29.49%	1,162,106	0	486,004	0.00%	

## DISTRIBUCION DISPONIBLE POR PROYECTO

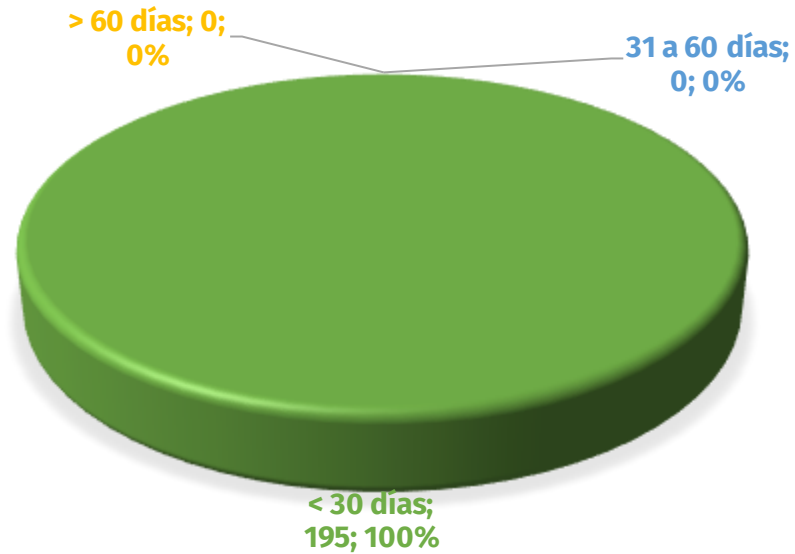


## EJECUCION POR PROYECTO



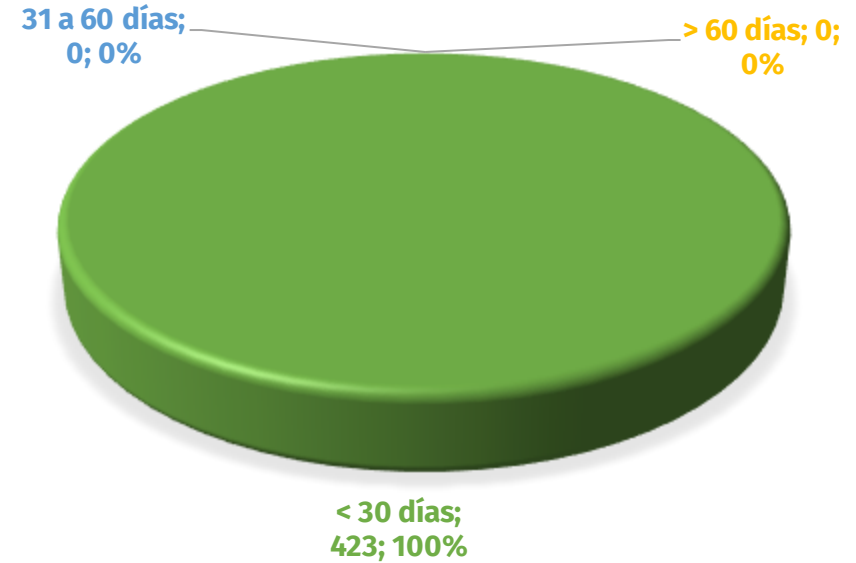
# 8 CRP y CDP sin gestión (anulación/pago)

## 1. CDP sin gestión



GRUPO	CDP CON SALDO	VALOR POR COMPROMETER
< 30 días	195	\$ 452,463
31 a 60 días	0	\$ -
> 60 días	0	\$ -

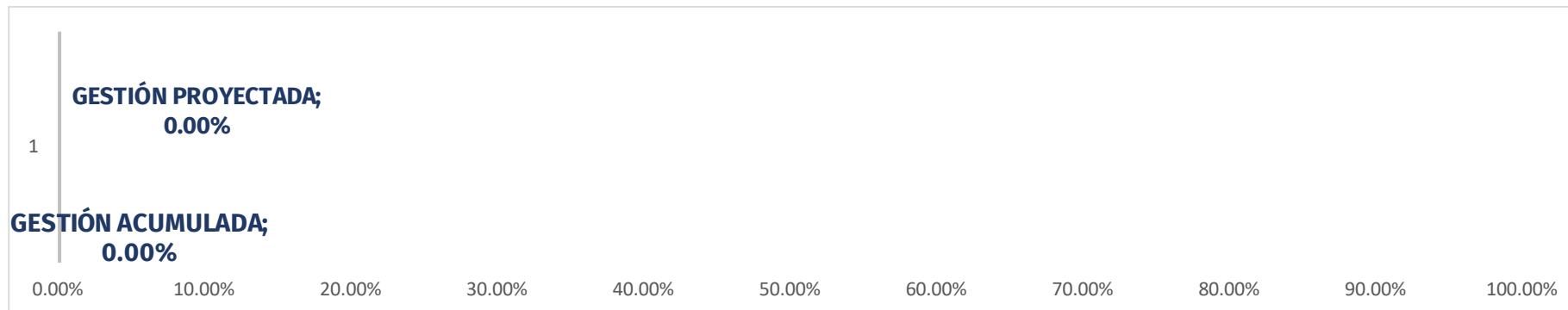
## 2. CRP sin gestión



GRUPO	CRP CON SALDO	VALOR POR GIRAR
< 30 días	423	\$ 126,303
31 a 60 días	0	\$ -
> 60 días	0	\$ -

# 9. Ejecución presupuestal de la reserva

ACCESO Y PERMANENCIA	Reserva Constituida (1)	Anulaciones (2)	Giro (3)	Saldo (4)=(1-2-3)	% Gestión (5)=100%-(4/1)
7624 - Servicio educativo de cobertura con equ	3,880	0	0	3,880	0.00%
7638 - Fortalecimiento de la infraestructura y de	452,956	0	0	452,956	0.00%
7736 - Fortalecimiento del bienestar de los est	43,455	0	0	43,455	0.00%
<b>Sub total Inversión ACCESO</b>	<b>500,291</b>	<b>0</b>	<b>0</b>	<b>500,291</b>	<b>0.00%</b>
Funcionamiento	92	0	0.0	92	0.00%
<b>Total ACCESO</b>	<b>500,383</b>	<b>0</b>	<b>0</b>	<b>500,383</b>	<b>0.00%</b>



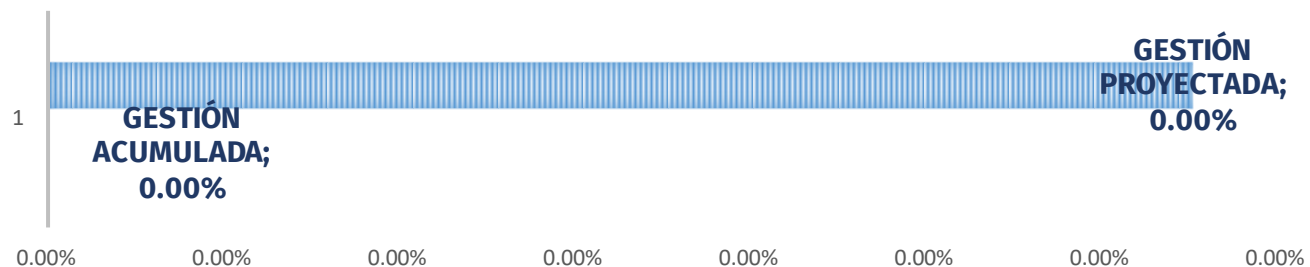
**META MES DE :**

**META MES DE ENERO : 0.00%**

**META MES DE FEBRERO : 1.25%**

# 10. Gestión pasivos exigibles

SUBSECRETARÍA	VIGENCIA DE CONSTITUCIÓN	PASIVO AL 01 01 2024	ANULACIONES 2024	GIROS 2024	SALDO 2024	% GESTIÓN
SUB. ACCESO Y PERMANENCIA	2017	7	0	0	7	0.00%
	2019	2	0	0	2	0.00%
	2020	1,859	0	0	1,859	0.00%
	2021	14,738	0	0	14,738	0.00%
	2022	2,573	0	0	2,573	0.00%
	2023	27,619	0	0	27,619	0.00%
	2024	59,859	0	0	59,859	0.00%
<b>TOTAL PASIVOS ACCESO</b>		<b>106,656</b>	<b>0</b>	<b>0</b>	<b>106,656</b>	<b>0.00%</b>



<b>META MES DE :</b>	<b>0.00%</b>
<b>META MES DE ENERO :</b>	<b>0.00%</b>
<b>META MES DE FEBRERO :</b>	<b>4.41%</b>