

# BOLETÍN DE EJECUCIÓN PRESUPUESTAL



Elaboró : Edgar B. Silva G. – Jefe Oficina de Presupuesto  
Aprobó : Leonardo A. Castiblanco P. – Director Financiero.

**LA EDUCACIÓN  
EN PRIMER LUGAR**

**REPORTE ESPECIFICO SUBSECRETARIA  
DE ACCESO Y PERMANENCIA**

**FECHA DE CORTE**

31/10/2023

**BOGOTÁ**  
Secretaría de Educación



## Ejecución presupuestal

1. Ejecución Presupuestal de la Vigencia (Presupuesto Total).
2. Ejecución Presupuestal de la Vigencia (Desagregado Nómina\*‡).
3. Ejecución presupuestal de la vigencia (Funcionamiento\*‡)
4. Ejecución presupuestal de la reserva.
5. Pasivo exigible - Resumen por vigencias.
6. Ejecución Presupuestal Vigencia (Subsecretaría de Acceso y Permanencia).
7. CRP y CDP sin gestión (ANULACIÓN/PAGO) (Subsecretaría de Acceso y Permanencia).
8. Ejecución presupuestal de la reserva (Subsecretaría de Acceso y Permanencia).
9. Gestión pasivo exigibles (Subsecretaría de Acceso y Permanencia).

# 1.

## Gestión Presupuestal - SED

### Presupuesto - SED

ORIGEN	DISPONIBLE	COMPROMISOS	% EJE
DISTRITO	3,028,470	2,507,813	82.81%
NACIÓN-SGP	2,808,160	2,180,106	77.63%
NACIÓN-FOME	477	0	0.00%
<b>TOTAL</b>	<b>5,837,107</b>	<b>4,687,918</b>	<b>80.31%</b>

### PRESUPUESTO DISPONIBLE SEGUN SU ORIGEN



### Gestión CDP



Cantidad : 3,588

Valor : \$ 5,513,818

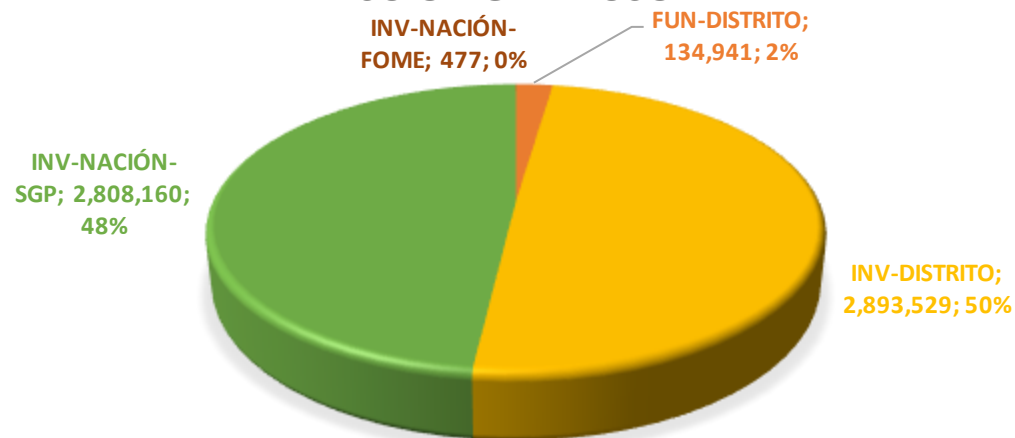
### Gestión CRP



Cantidad : 4,910

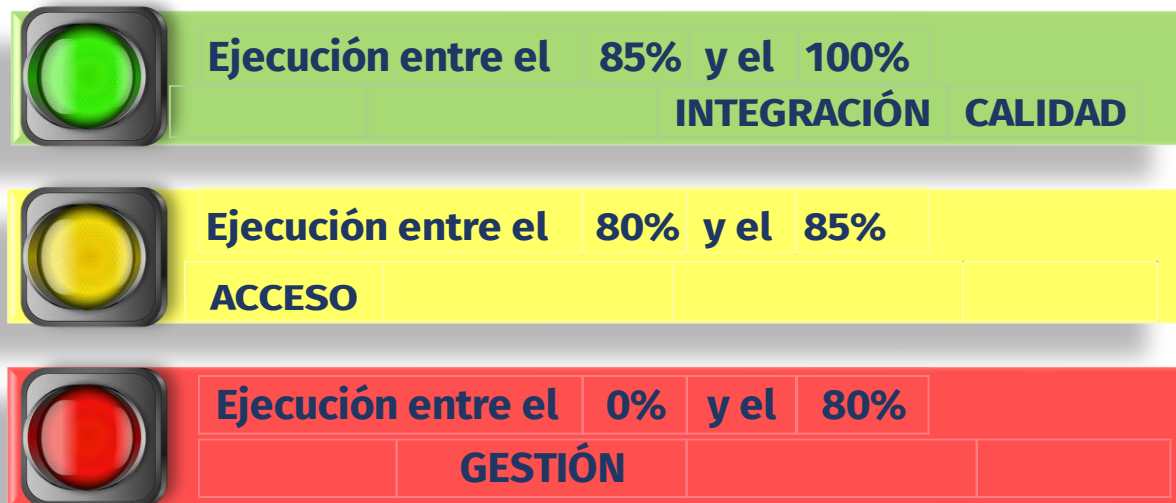
Valor : \$ 4,687,918

### PRESUPUESTO DISPONIBLE SEGUN SU ORIGEN Y USO

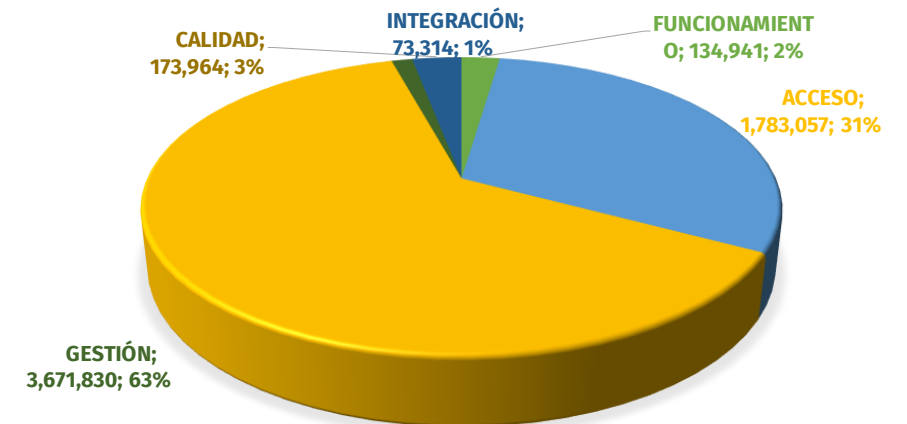


# 2. Ejecución presupuestal de la vigencia (presupuesto total\*₺)

SUBSECRETARÍA	Disponible (1)	Ejecutado (2)	% Ejecución (3)=(2/1)	Saldo por Comprometer (4)=(1-2)	Giro (Presupuestal) (5)	Saldo por Girar (6)=(2-5)	% Giro (7)=(5/1)
FUNCIONAMIENTO	134,941	109,967	81.49%	24,974	99,368	10,600	73.64%
INVERSIÓN	5,702,166	4,577,951	80.28%	1,124,215	3,786,357	791,594	66.40%
ACCESO	1,783,057	1,445,911	81.09%	337,147	942,111	503,799	52.84%
GESTIÓN	3,671,830	2,896,532	78.89%	775,298	2,648,604	247,929	72.13%
INTEGRACIÓN	73,314	67,343	91.85%	5,972	56,994	10,349	77.74%
CALIDAD	173,964	168,166	96.67%	5,798	138,649	29,517	79.70%
<b>TOTAL PRESUPUESTO</b>	<b>5,837,107</b>	<b>4,687,918</b>	<b>80.31%</b>	<b>1,149,189</b>	<b>3,885,725</b>	<b>802,193</b>	<b>66.57%</b>



Participación ejecución por Subsecretaria

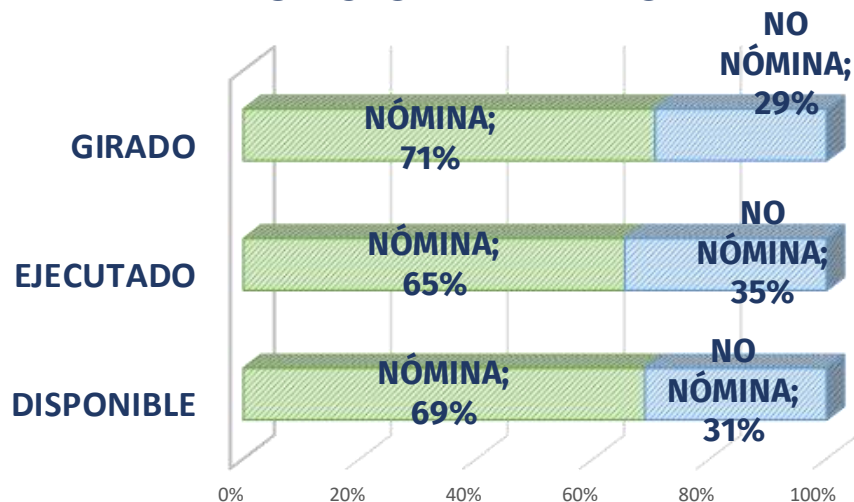


# 3

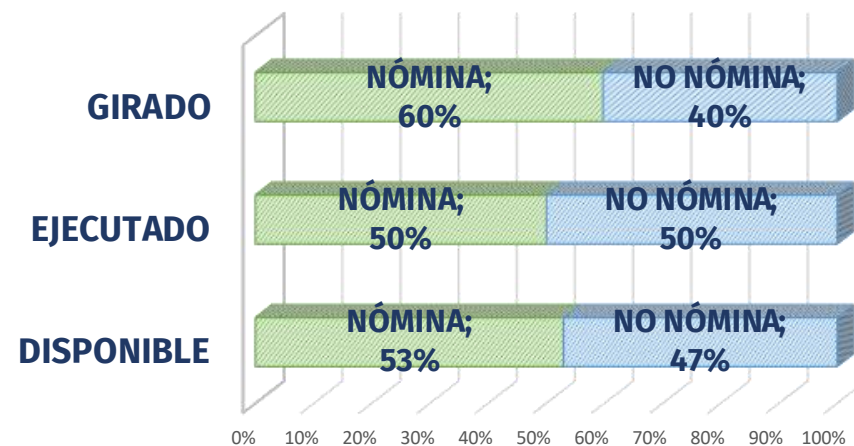
## Ejecución Presupuestal de la Vigencia (Desagregado Nómina\*‡)

SUBSECRETARÍA	Disponible (1)	Ejecutado (2)	% Ejecución (3)=(2/1)	Saldo por Comprometer (4)=(1-2)	Giro (Presupuestal) (5)	Saldo por Girar (6)=(2-5)	% Giro (7)=(5/1)
<b>FUNCIONAMIENTO</b>	<b>134,941</b>	<b>109,967</b>	<b>81.49%</b>	<b>24,974</b>	<b>99,368</b>	<b>10,600</b>	<b>73.64%</b>
GASTOS PERSONAL	92,905	71,932	77.42%	20,973	70,144	1,788	75.50%
OTROS GASTOS DE FU	42,036	38,036	90.48%	4,001	29,224	8,812	69.52%
<b>INVERSIÓN</b>	<b>5,702,166</b>	<b>4,577,951</b>	<b>80.28%</b>	<b>1,124,215</b>	<b>3,786,357</b>	<b>791,594</b>	<b>66.40%</b>
ACCESO	1,783,057	1,445,911	81.09%	337,147	942,111	503,799	52.84%
GESTIÓN	3,671,830	2,896,532	78.89%	775,298	2,648,604	247,929	72.13%
NÓMINA	3,021,359	2,292,162	75.87%	729,196	2,263,051	29,111	74.90%
NO NÓMINA	650,472	604,370	92.91%	46,102	385,552	218,818	59.27%
INTEGRACIÓN	73,314	67,343	91.85%	5,972	56,994	10,349	77.74%
CALIDAD	173,964	168,166	96.67%	5,798	138,649	29,517	79.70%
<b>TOTAL PRESUPUESTO</b>	<b>5,837,107</b>	<b>4,687,918</b>	<b>80.31%</b>	<b>1,149,189</b>	<b>3,885,725</b>	<b>802,193</b>	<b>66.57%</b>

### FUNCIONAMIENTO



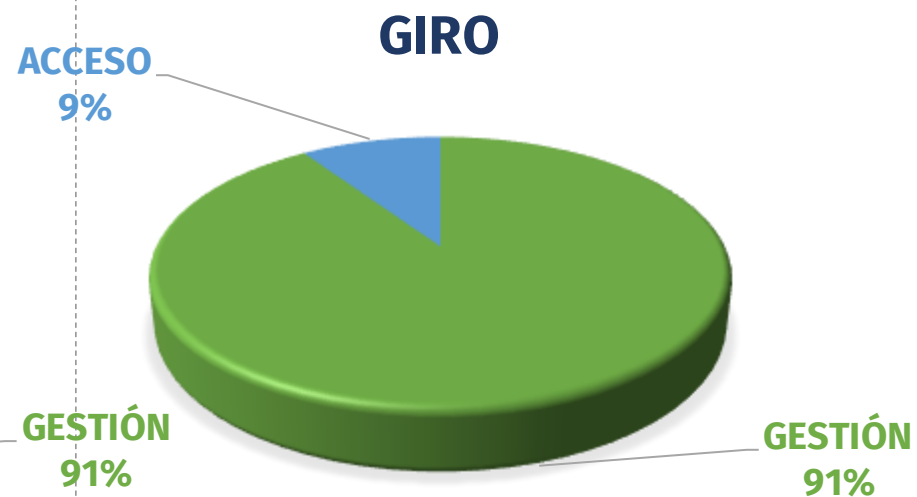
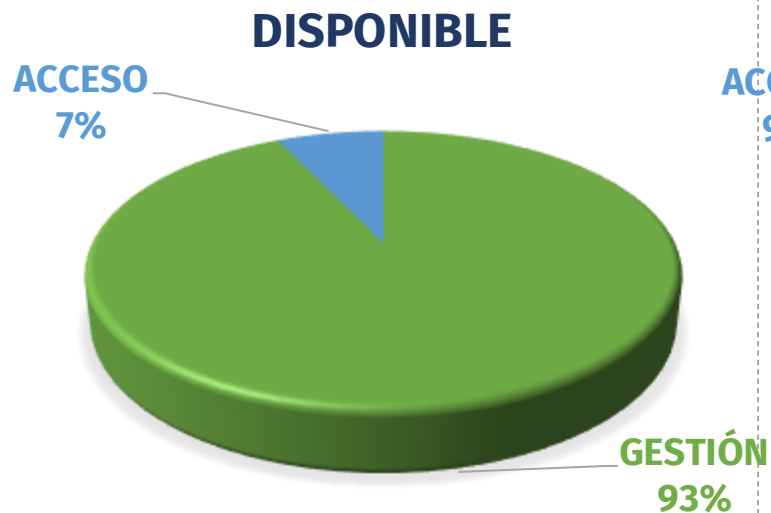
### INVERSIÓN



# 4.

## Ejecución presupuestal de la vigencia (funcionamiento\*‡)

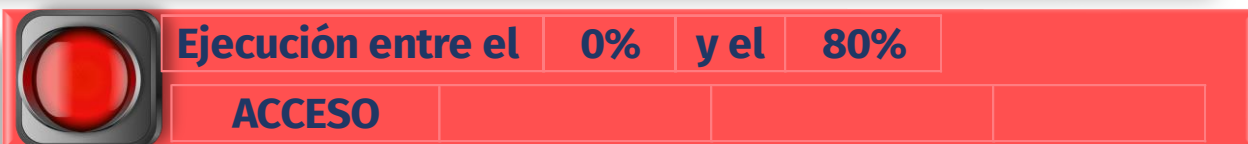

SUBSECRETARÍA	Vigente (1)	Ejecutado (2)	% Ejecución (3)=(2/1)	Saldo por Comprometer (4)=(1-2)	Giro (Presupuestal) (5)	Saldo por Girar (6)=(2-5)	% Giro (7)=(5/1)
FUNCIONAMIENTO ACCESO	9,480	9,375	99%	105	9,375	0	99%
FUNCIONAMIENTO GESTIÓN	125,461	100,592	80%	24,869	89,993	10,600	72%
<b>TOTAL FUNCIONAMIENTO</b>	<b>134,941</b>	<b>109,967</b>	<b>81%</b>	<b>24,974</b>	<b>99,368</b>	<b>10,600</b>	<b>74%</b>





# 5. Ejecución presupuestal de la reserva

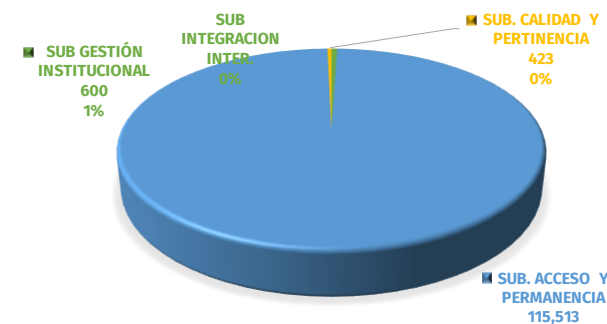
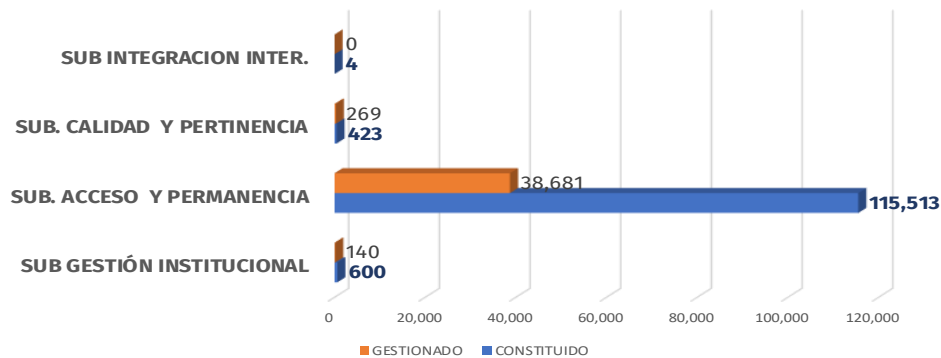
SUBSECRETARÍA	Reserva Constituida (1)	Anulaciones (2)	Giro (3)	Saldo (4)=(1-2-3)	% Gestión (5)=100%-(4/1)	Meta Mes
ACCESO	469,468	984	345,713	122,771	73.85%	77.96%
GESTIÓN	97,720	443	95,762	1,514	98.45%	97.28%
INTEGRACIÓN	8,024	66	7,178	780	90.27%	100.00%
CALIDAD	12,875	800	11,548	527	95.90%	100.00%
<b>SUB TOTAL INVERSIÓN</b>	<b>588,086</b>	<b>2,293</b>	<b>460,201</b>	<b>125,593</b>	<b>78.64%</b>	
ACCESO	160	0	160	0	100.00%	100.00%
GESTIÓN	6,928	58	6,791	79	98.86%	97.38%
<b>SUB TOTAL FUNCIONAMIENTO</b>	<b>7,087</b>	<b>58</b>	<b>6,950</b>	<b>79</b>	<b>98.88%</b>	
<b>TOTAL</b>	<b>595,174</b>	<b>2,351</b>	<b>467,151</b>	<b>125,672</b>	<b>78.88%</b>	<b>82.14%</b>



# 6.

## Pasivo exigible - Resumen por vigencias

SUBSECRETARÍA	VIGENCIA DE CONSTITUCIÓN	PASIVO AL 01 01 2023	ANULACIONES 2023	GIROS 2023	SALDO 2023	% GESTIÓN
SUB GESTIÓN INSTITUCIONAL	2022	15	5	0	10	35.60%
	2023	585	135	0	451	23.03%
<b>TOTAL PASIVOS GESTIÓN</b>		<b>600</b>	<b>140</b>	<b>0</b>	<b>460</b>	<b>23.34%</b>
SUB. ACCESO Y PERMANENCIA	2017	7	0	0	7	0.00%
	2019	559	0	0	559	0.00%
	2020	2,903	0	47	2,856	1.63%
	2021	31,921	346	384	31,191	2.29%
	2022	13,966	9,254	1,105	3,608	74.17%
	2023	66,156	181	27,364	38,611	41.64%
<b>TOTAL PASIVOS ACCESO</b>		<b>115,513</b>	<b>9,781</b>	<b>28,900</b>	<b>76,832</b>	<b>33.49%</b>
SUB. CALIDAD Y PERTINENCIA	2021	110	0	0	110	0.00%
	2022	51	51	0	0	100.00%
	2023	261	218	0	43	83.46%
<b>TOTAL PASIVOS CALIDAD</b>		<b>423</b>	<b>269</b>	<b>0</b>	<b>153</b>	<b>63.75%</b>
SUB INTEGRACION INTER.	2022	4	0	0	4	0.00%
<b>TOTAL PASIVOS INTEGRACION INTER.</b>		<b>4</b>	<b>0</b>	<b>0</b>	<b>4</b>	<b>0.00%</b>
<b>TOTAL PASIVOS 2023</b>		<b>116,539</b>	<b>10,190</b>	<b>28,900</b>	<b>77,449</b>	<b>33.54%</b>





# SUBSECRETARIA DE ACCESO Y PERMANENCIA

LA EDUCACIÓN  
EN PRIMER LUGAR

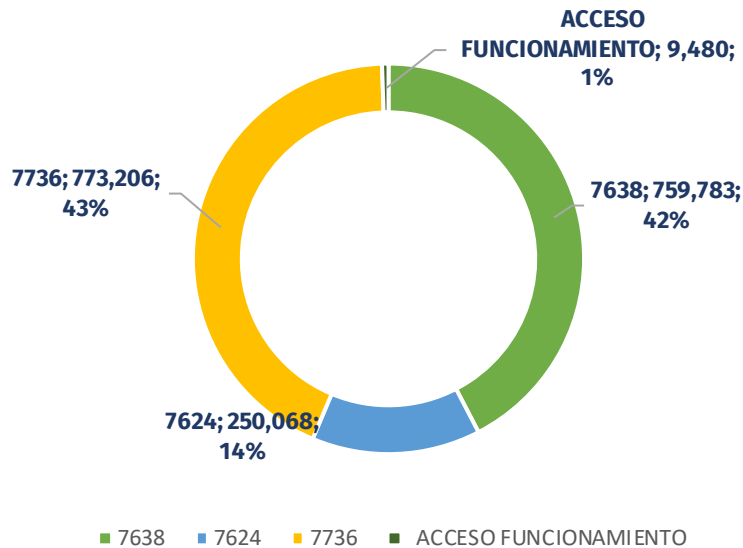
 BOGOTÁ  
SECRETARÍA DE  
EDUCACIÓN

# 7.

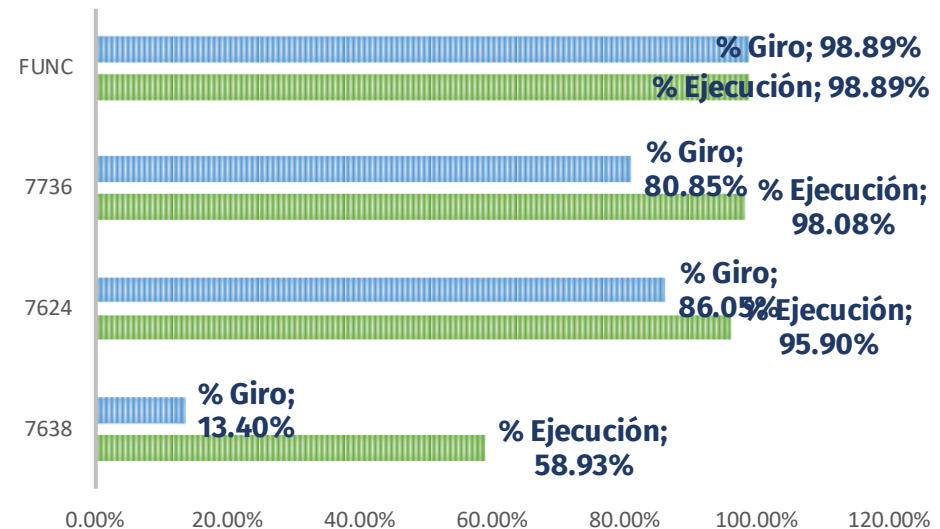
## Ejecución presupuestal de la vigencia Un nuevo contrato social y ambiental\*‡

Proyecto	Disponible (1)	CDP (2)	CRP (3)	% Ejecución (4)=(3/1)	Saldo por Comprometer	GIROS (5)	Saldo por Girar	G/D (6)=(5/1)	Meta Mes
7638	759,783	526,174	447,750	58.93%	312,033	101,821	345,930	13.40%	59.03%
7624	250,068	245,561	239,808	95.90%	10,260	215,182	24,626	86.05%	98.74%
7736	773,206	771,353	758,352	98.08%	14,854	625,108	133,244	80.85%	99.84%
ACCESO INVERSIÓN	1,783,057	1,543,088	1,445,911	81.09%	337,147	942,111	503,799	52.84%	78.12%
ACCESO FUNCIONAMIENTO	9,480	9,375	9,375	98.89%	9,375	9,375	0	98.89%	
TOTAL ACCESO	1,792,538	1,552,463	1,455,285	81.19%	337,252	951,486	503,799	53.08%	

DISTRIBUCION DISPONIBLE POR PROYECTO



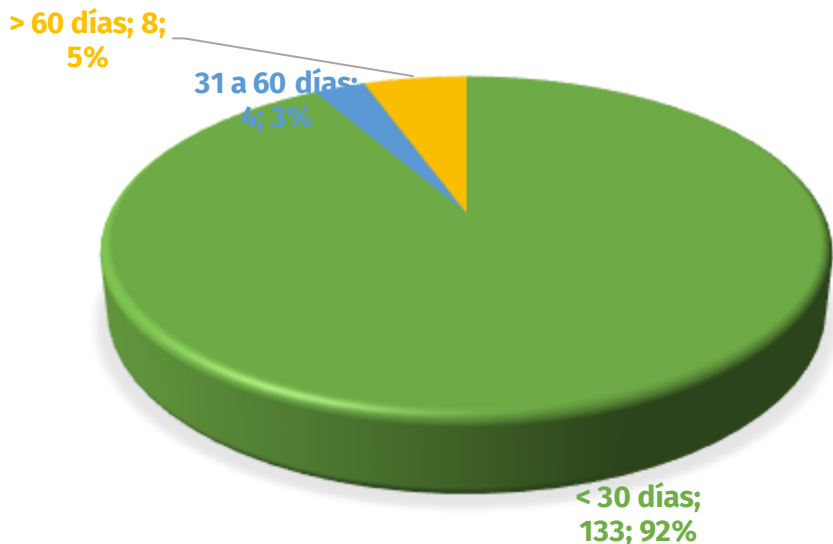
EJECUCION POR PROYECTO



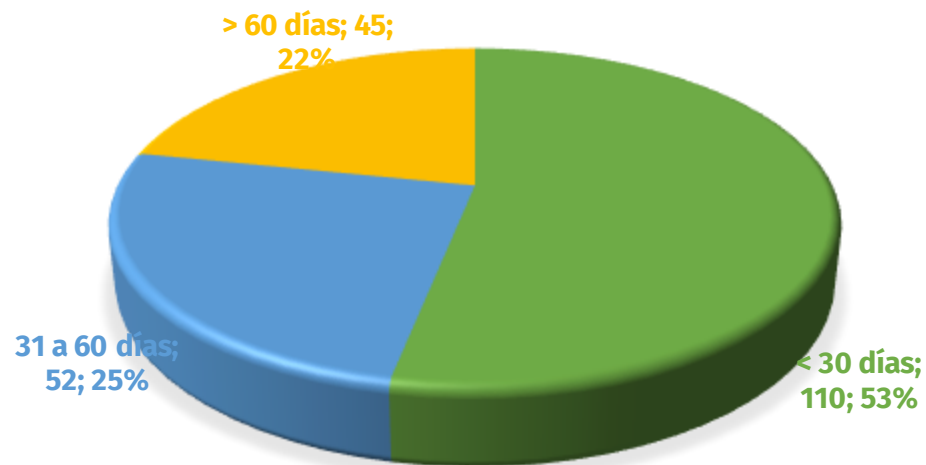
# 8

## CRP y CDP sin gestión (anulación/pago)

### 1. CDP sin gestión



### 2. CRP sin gestión

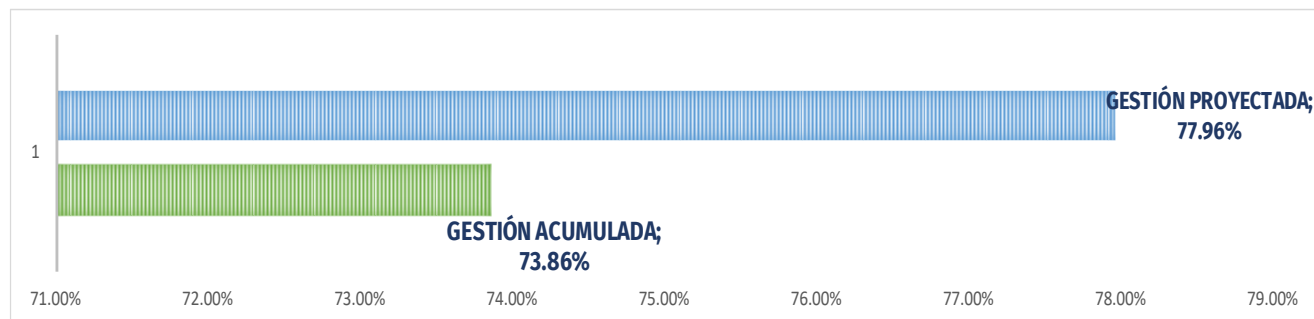


GRUPO	CDP CON SALDO	VALOR POR COMPROMETER
< 30 días	133	\$ 79,195
31 a 60 días	4	\$ 8,132
> 60 días	8	\$ 5,455

GRUPO	CRP CON SALDO	VALOR POR GIRAR
< 30 días	110	\$ 98,852
31 a 60 días	52	\$ 71,974
> 60 días	45	\$ 211,580

# 9. Ejecución presupuestal de la reserva

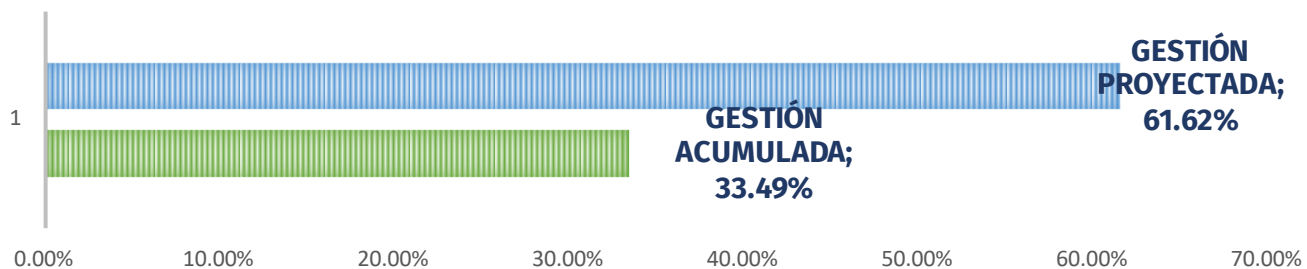
ACCESO Y PERMANENCIA	Reserva Constituida (1)	Anulaciones (2)	Giro (3)	Saldo (4)=(1-2-3)	% Gestión (5)=100%-(4/1)
7624 - Servicio educativo de cobertura con equ	14,069	534	13,499	36	99.74%
7638 - Fortalecimiento de la infraestructura y de	370,421	78	258,389	111,954	69.78%
7736 - Fortalecimiento del bienestar de los est	84,978	372	73,825	10,781	87.31%
<b>Sub total Inversión ACCESO</b>	<b>469,468</b>	<b>984</b>	<b>345,713</b>	<b>122,771</b>	<b>73.85%</b>
Funcionamiento	160	0	159.6	0	100.00%
<b>Total ACCESO</b>	<b>469,627</b>	<b>984</b>	<b>345,873</b>	<b>122,771</b>	<b>73.86%</b>



<b>META MES DE SEPTIEMBRE :</b>	<b>77.70%</b>
<b>META MES DE OCTUBRE :</b>	<b>77.96%</b>
<b>META MES DE NOVIEMBRE :</b>	<b>86.37%</b>

# 10. Gestión pasivos exigibles

SUBSECRETARÍA	VIGENCIA DE CONSTITUCIÓN	PASIVO AL 01 01 2023	ANULACIONES 2023	GIROS 2023	SALDO 2023	% GESTIÓN
SUB. ACCESO Y PERMANENCIA	2017	7	0	0	7	0.00%
	2019	559	0	0	559	0.00%
	2020	2,903	0	47	2,856	1.63%
	2021	31,921	346	384	31,191	2.29%
	2022	13,966	9,254	1,105	3,608	74.17%
	2023	66,156	181	27,364	38,611	41.64%
<b>TOTAL PASIVOS ACCESO</b>		<b>115,513</b>	<b>9,781</b>	<b>28,900</b>	<b>76,832</b>	<b>33.49%</b>



<b>META MES DE SEPTIEMBRE :</b>	<b>60.63%</b>
<b>META MES DE OCTUBRE :</b>	<b>61.62%</b>
<b>META MES DE NOVIEMBRE :</b>	<b>64.74%</b>