



BOGOTÁ

BOLETÍN DE EJECUCIÓN PRESUPUESTAL

REPORTE ESPECIFICO SUBSECRETARIA DE ACCESO Y PERMANENCIA


FECHA DE CORTE

31/12/2023



Elaboró : Edgar B. Silva G. – Jefe Oficina de Presupuesto
Aprobó : Leonardo A. Castiblanco P. – Director Financiero.

**LA EDUCACIÓN
EN PRIMER LUGAR**



Ejecución presupuestal

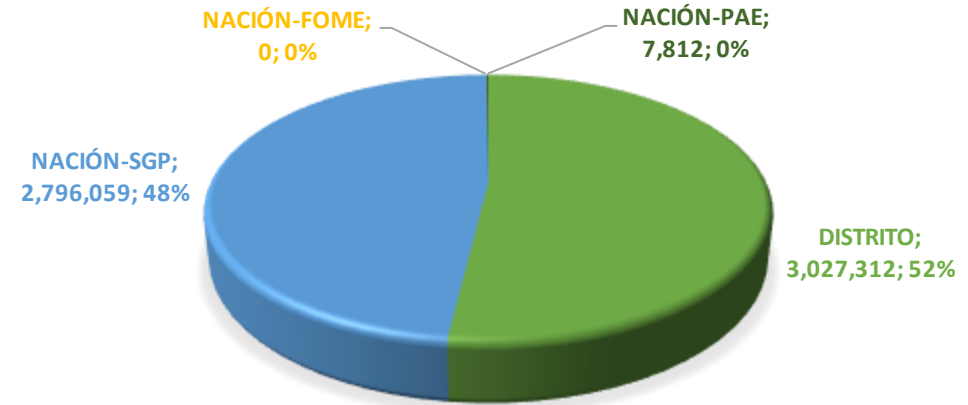
1. Ejecución Presupuestal de la Vigencia (Presupuesto Total).
2. Ejecución Presupuestal de la Vigencia (Desagregado Nómina*‡).
3. Ejecución presupuestal de la vigencia (Funcionamiento*‡)
4. Ejecución presupuestal de la reserva.
5. Pasivo exigible - Resumen por vigencias.
6. Ejecución Presupuestal Vigencia (Subsecretaría de Acceso y Permanencia).
7. CRP y CDP sin gestión (ANULACIÓN/PAGO) (Subsecretaría de Acceso y Permanencia).
8. Ejecución presupuestal de la reserva (Subsecretaría de Acceso y Permanencia).
9. Gestión pasivo exigibles (Subsecretaría de Acceso y Permanencia).

1. Gestión Presupuestal - SED

Presupuesto - SED

ORIGEN	DISPONIBLE	COMPROMISOS	% EJE
DISTRITO	3,027,312	3,026,530	99.97%
NACIÓN-SGP **	2,796,059	2,795,284	99.97%
NACIÓN-FOME	0	0	0.00%
NACIÓN-PAE	7,812	7,812	100.00%
TOTAL	5,831,184	5,829,627	99.97%

PRESUPUESTO DISPONIBLE SEGUN SU ORIGEN



Gestión CDP



Cantidad : 4,328

Valor : \$ 5,829,627

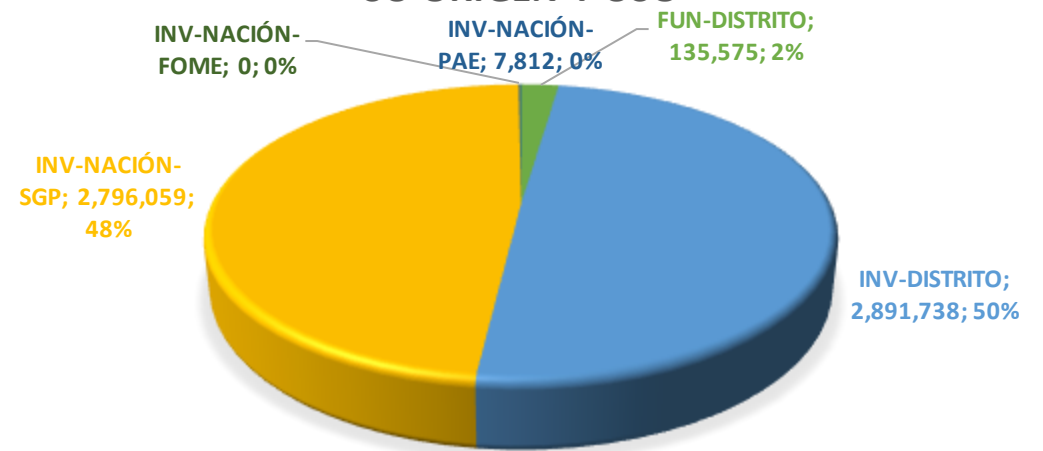
Gestión CRP



Cantidad : 5,702

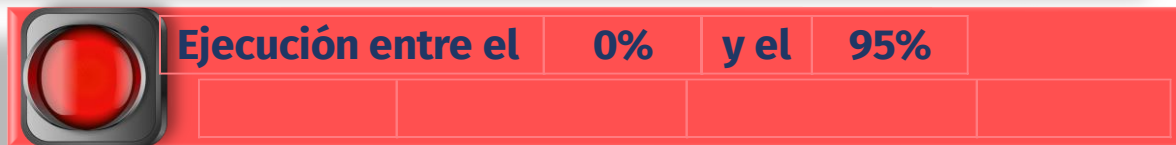
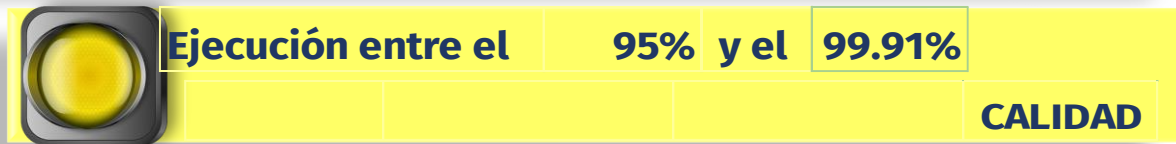
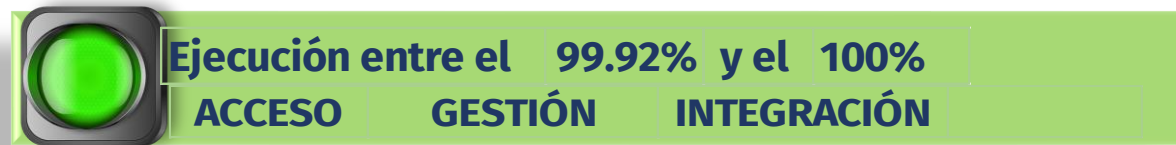
Valor : \$ 5,829,627

PRESUPUESTO DISPONIBLE SEGUN SU ORIGEN Y USO

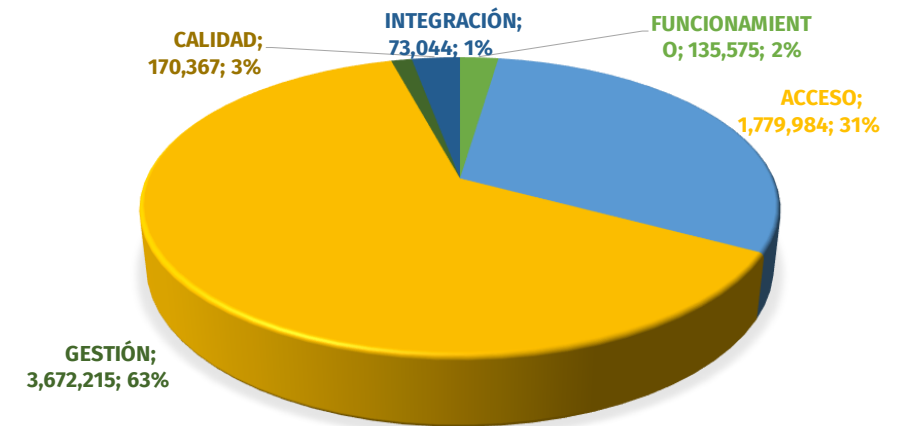


2. Ejecución presupuestal de la vigencia (presupuesto total*₺)

SUBSECRETARÍA	Disponible (1)	Ejecutado (2)	% Ejecución (3)=(2/1)	Saldo por Comprometer (4)=(1-2)	Giro (Presupuestal) (5)	Saldo por Girar (6)=(2-5)	% Giro (7)=(5/1)
FUNCIONAMIENTO	135,575	135,397	99.87%	178	127,671	7,726	94.17%
INVERSIÓN	5,695,609	5,694,230	99.98%	1,379	5,073,361	620,869	89.07%
ACCESO	1,779,984	1,779,914	100.00%	70	1,279,623	500,291	71.89%
GESTIÓN	3,672,215	3,671,904	99.99%	311	3,561,344	110,560	96.98%
INTEGRACIÓN	73,044	73,025	99.97%	19	70,026	2,998	95.87%
CALIDAD	170,367	169,388	99.43%	979	162,368	7,020	95.30%
TOTAL PRESUPUESTO	5,831,184	5,829,627	99.97%	1,557	5,201,032	628,595	89.19%

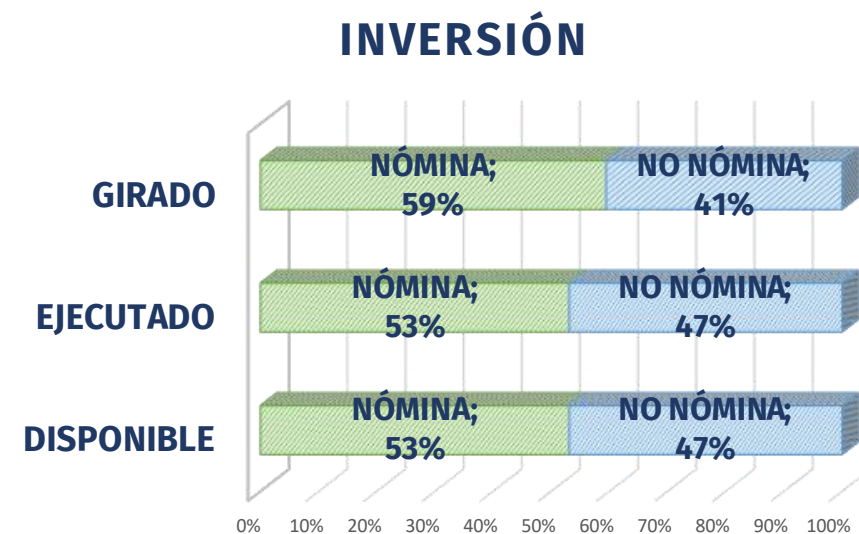
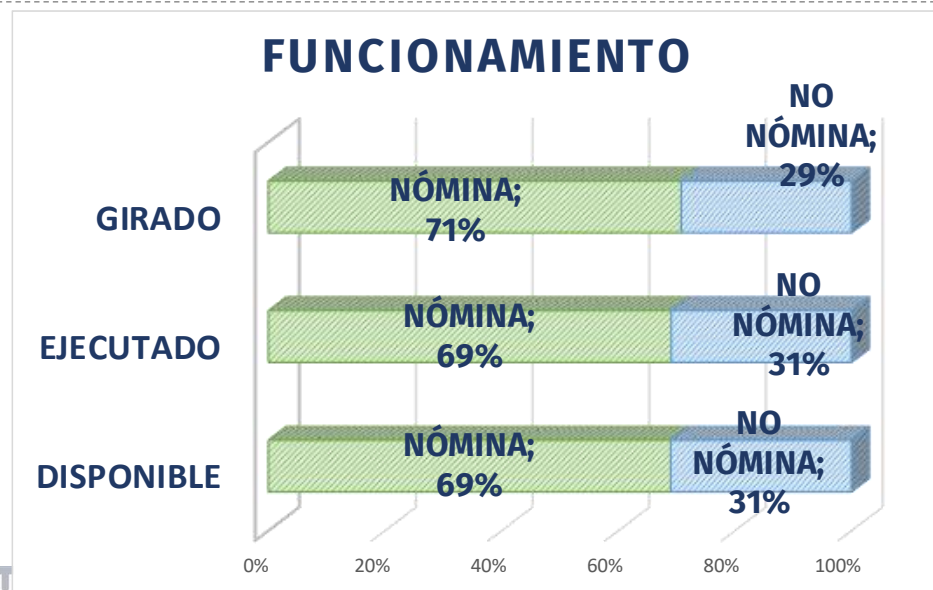


Participación ejecución por Subsecretaria



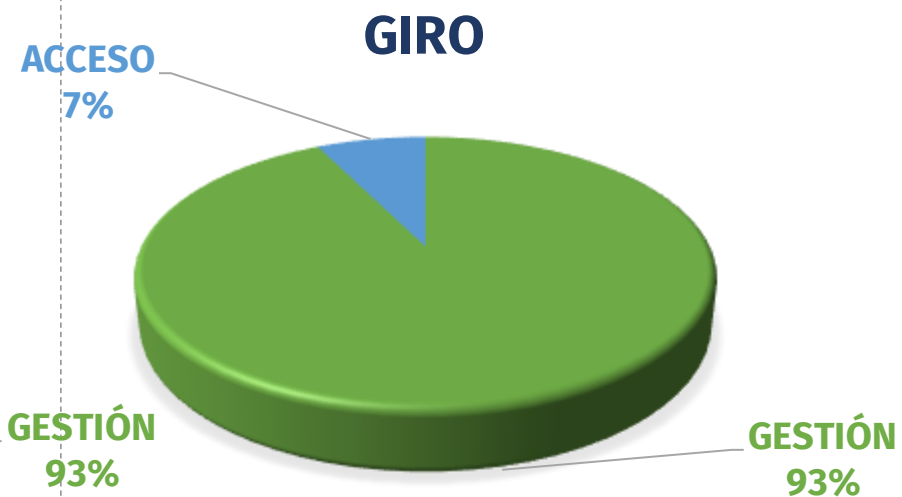
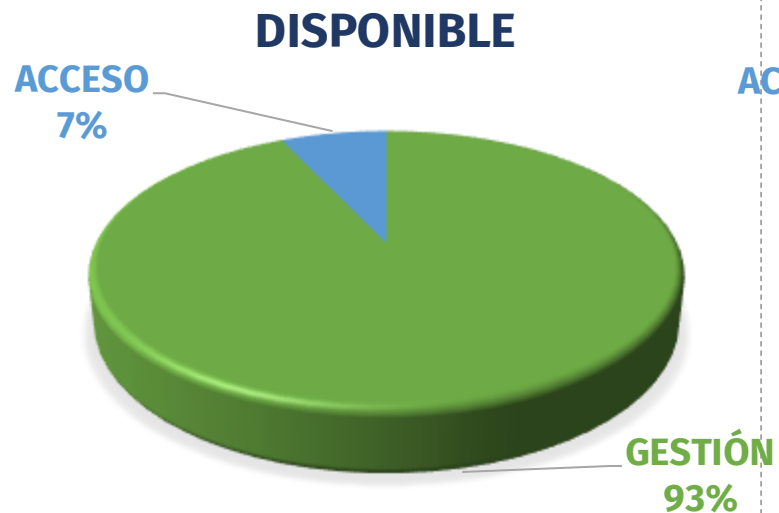
3. Ejecución Presupuestal de la Vigencia (Desagregado Nómina*‡)

SUBSECRETARÍA	Disponible (1)	Ejecutado (2)	% Ejecución (3)=(2/1)	Saldo por Comprometer (4)=(1-2)	Giro (Presupuestal) (5)	Saldo por Girar (6)=(2-5)	% Giro (7)=(5/1)
FUNCIONAMIENTO	135,575	135,397	99.87%	178	127,671	7,726	94.17%
GASTOS PERSONAL	93,538	93,538	100.00%	0	90,372	3,166	96.62%
OTROS GASTOS DE FU	42,036	41,859	99.58%	178	37,298	4,560	88.73%
INVERSIÓN	5,695,609	5,694,230	99.98%	1,379	5,073,361	620,869	89.07%
ACCESO	1,779,984	1,779,914	100.00%	70	1,279,623	500,291	71.89%
GESTIÓN	3,672,215	3,671,904	99.99%	311	3,561,344	110,560	96.98%
NÓMINA	3,025,046	3,025,046	100.00%	0	3,016,709	8,337	99.72%
NO NÓMINA	647,169	646,858	99.95%	311	544,635	102,223	84.16%
INTEGRACIÓN	73,044	73,025	99.97%	19	70,026	2,998	95.87%
CALIDAD	170,367	169,388	99.43%	979	162,368	7,020	95.30%
TOTAL PRESUPUESTO	5,831,184	5,829,627	99.97%	1,557	5,201,032	628,595	89.19%



4. Ejecución presupuestal de la vigencia (funcionamiento*‡)

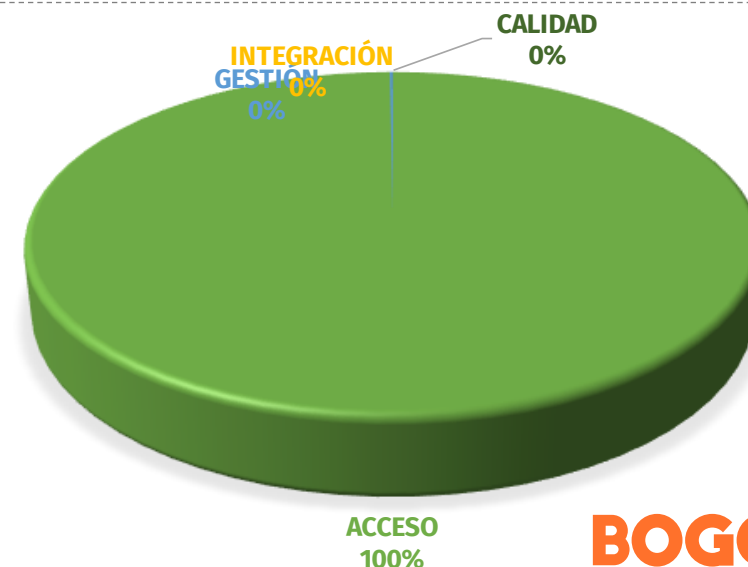
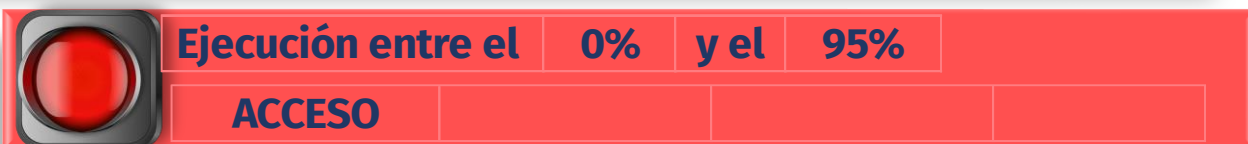
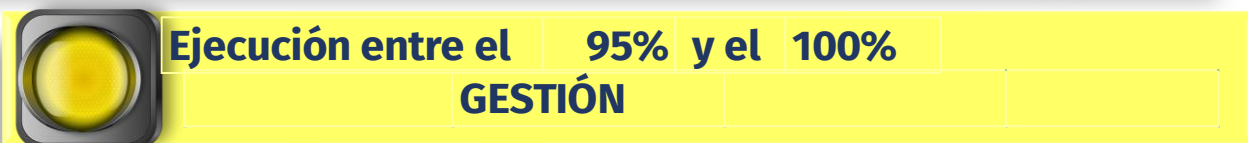
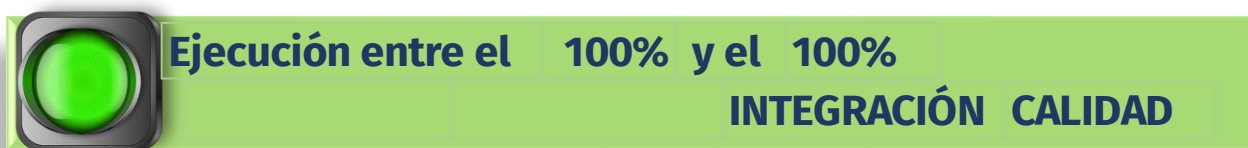
SUBSECRETARÍA	Vigente (1)	Ejecutado (2)	% Ejecución (3)=(2/1)	Saldo por Comprometer (4)=(1-2)	Giro (Presupuestal) (5)	Saldo por Girar (6)=(2-5)	% Giro (7)=(5/1)
FUNCIONAMIENTO ACCESO	9,480	9,467	100%	14	9,375	92	99%
FUNCIONAMIENTO GESTIÓN	126,094	125,930	100%	164	118,296	7,634	94%
TOTAL FUNCIONAMIENTO	135,575	135,397	100%	178	127,671	7,726	94%



5.

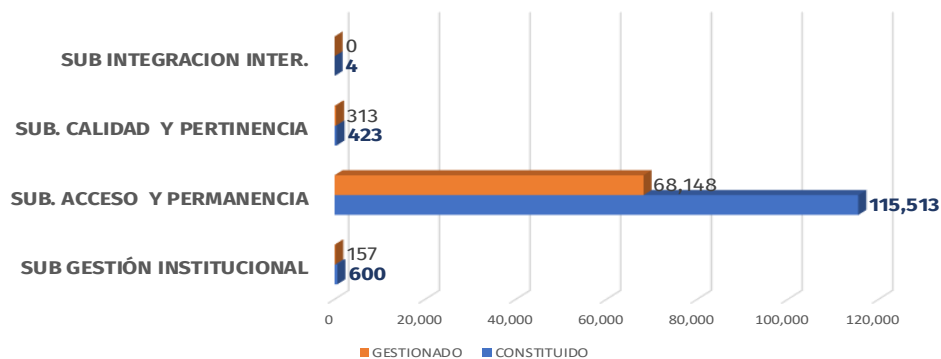
Ejecución presupuestal de la reserva

SUBSECRETARÍA	Reserva Constituida (1)	Anulaciones (2)	Giro (3)	Saldo (4)=(1-2-3)	% Gestión (5)=100%-(4/1)	Meta Mes
ACCESO	469,468	7,782	401,826	59,859	87.25%	100.00%
GESTIÓN	97,720	757	96,884	79	99.92%	97.29%
INTEGRACIÓN	8,024	179	7,845	0	100.00%	100.00%
CALIDAD	12,875	1,323	11,548	4	99.97%	100.00%
SUB TOTAL INVERSIÓN	588,086	10,041	518,104	59,942	89.81%	
ACCESO	160	0	160	0	100.00%	100.00%
GESTIÓN	6,928	93	6,817	18	99.75%	97.90%
SUB TOTAL FUNCIONAMIENTO	7,087	93	6,977	18	99.75%	
TOTAL	595,174	10,134	525,080	59,959	89.93%	99.53%



6. Pasivo exigible Resumen por vigencias

SUBSECRETARÍA	VIGENCIA DE CONSTITUCIÓN	PASIVO AL 01 01 2023	ANULACIONES 2023	GIROS 2023	SALDO 2023	% GESTIÓN
SUB GESTIÓN INSTITUCIONAL	2022	15	15	0	0	100.00%
	2023	585	142	0	444	24.18%
TOTAL PASIVOS GESTIÓN		600	157	0	444	26.07%
SUB. ACCESO Y PERMANENCIA	2017	7	0	0	7	0.00%
	2019	559	275	283	2	99.71%
	2020	2,903	316	729	1,859	35.98%
	2021	31,921	504	16,161	15,256	52.21%
	2022	13,966	9,552	1,792	2,623	81.22%
	2023	66,156	185	38,352	27,619	58.25%
TOTAL PASIVOS ACCESO		115,513	10,832	57,316	47,365	59.00%
SUB. CALIDAD Y PERTINENCIA	2021	110	0	0	110	0.00%
	2022	51	51	0	0	100.00%
	2023	261	260	2	0	100.00%
TOTAL PASIVOS CALIDAD		423	311	2	110	73.97%
SUB INTEGRACION INTER.	2022	4	0	0	4	0.00%
TOTAL PASIVOS INTEGRACION INTER.		4	0	0	4	0.00%
TOTAL PASIVOS 2023		116,539	11,299	57,318	47,922	58.88%



SUBSECRETARIA DE ACCESO Y PERMANENCIA

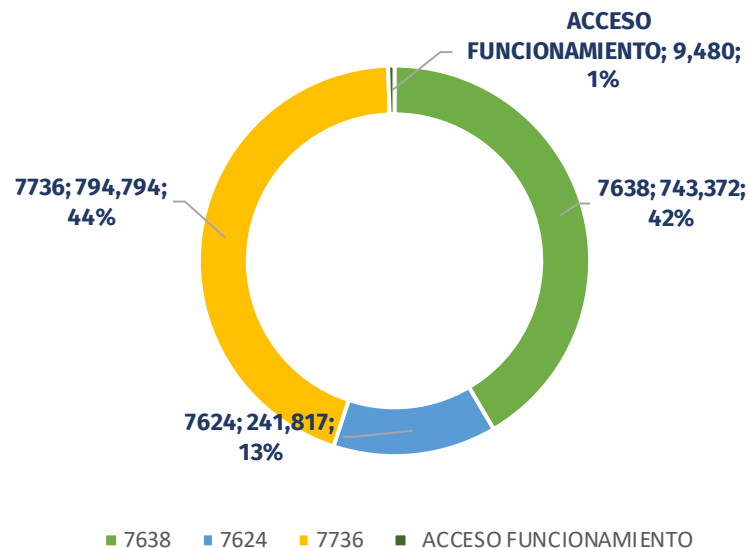
LA EDUCACIÓN
EN PRIMER LUGAR

**BOGOTÁ**
Secretaría de Educación

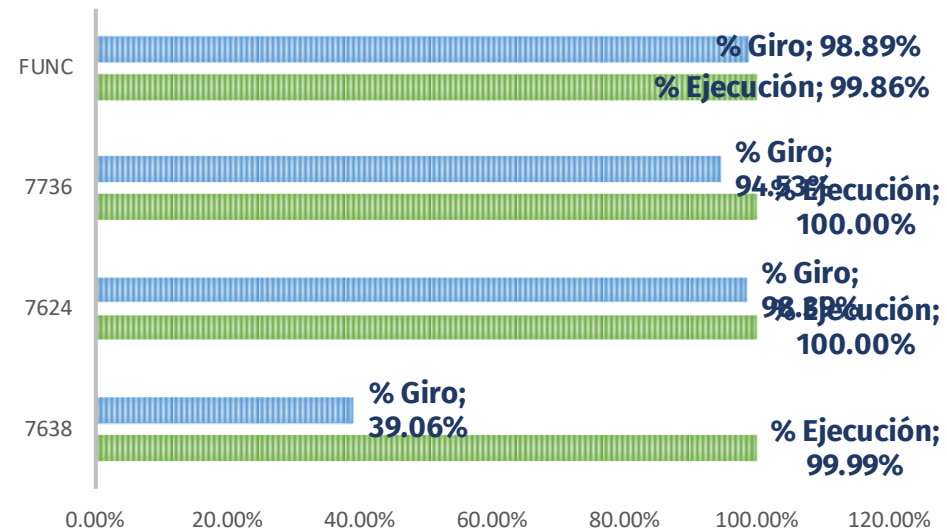
7. Ejecución presupuestal de la vigencia

Proyecto	Disponible (1)	CDP (2)	CRP (3)	% Ejecución (4)=(3/1)	Saldo por Comprometer	GIROS (5)	Saldo por Girar	G/D (6)=(5/1)	Meta Mes
7638	743,372	743,308	743,308	99.99%	64	290,352	452,956	39.06%	91.44%
7624	241,817	241,812	241,812	100.00%	5	237,931	3,880	98.39%	100.00%
7736	794,794	794,794	794,794	100.00%	0	751,339	43,455	94.53%	100.00%
ACCESO INVERSIÓN	1,779,984	1,779,914	1,779,914	100.00%	70	1,279,623	500,291	71.89%	95.47%
ACCESO FUNCIONAMIENTO	9,480	9,467	9,467	99.86%	9,375	9,375	92	98.89%	
TOTAL ACCESO	1,789,464	1,789,381	1,789,381	100.00%	83	1,288,998	500,383	72.03%	

DISTRIBUCION DISPONIBLE POR PROYECTO



EJECUCION POR PROYECTO



8 CRP y CDP sin gestión (anulación/pago)

1. CDP sin gestión

> 60 días; 0;
0%

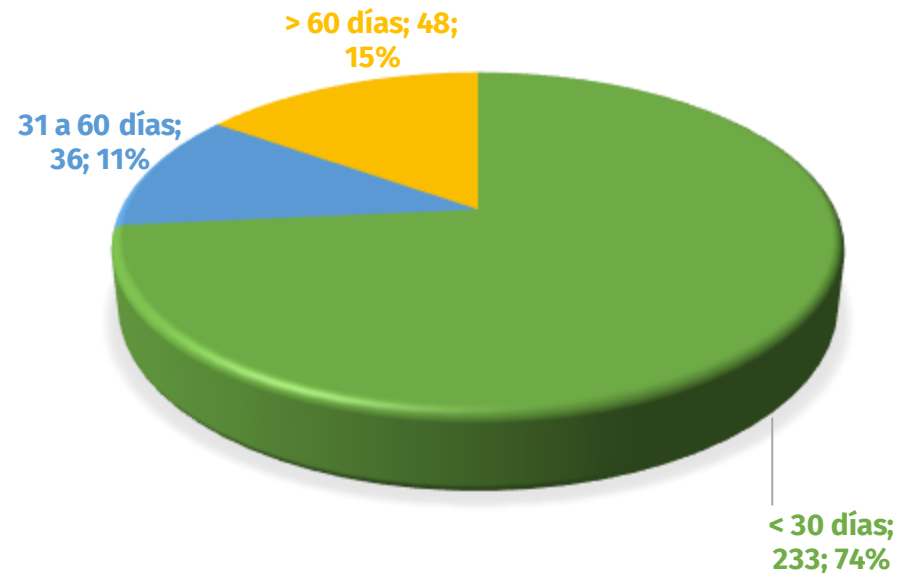
< 30 días; 0;
0%

31 a 60 días;
0; 0%

GRUPO	CDP CON SALDO	VALOR POR COMPROMETER*
< 30 días	0	\$ -
31 a 60 días	0	\$ -
> 60 días	0	\$ -

** No se presentan cifras debido a que el sistema libera saldos de CDP al 31 12 2023.

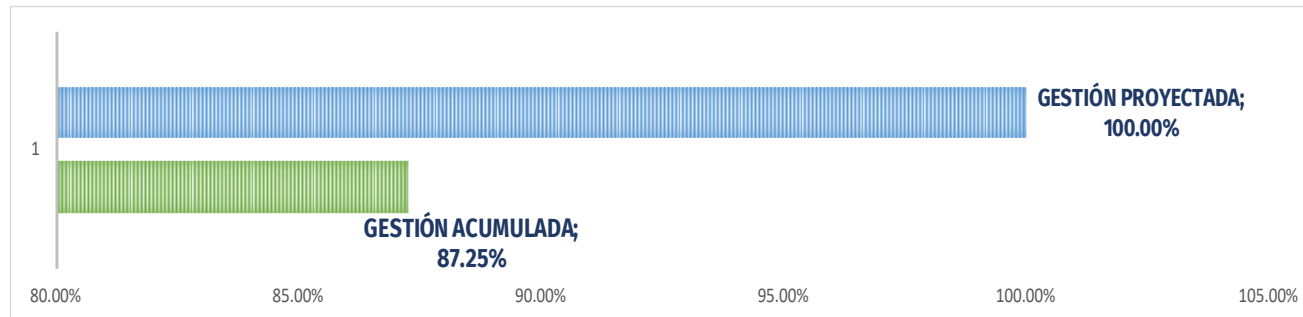
2. CRP sin gestión



GRUPO	CRP CON SALDO	VALOR POR GIRAR
< 30 días	233	\$ 192,659
31 a 60 días	36	\$ 14,383
> 60 días	48	\$ 128,004

9. Ejecución presupuestal de la reserva

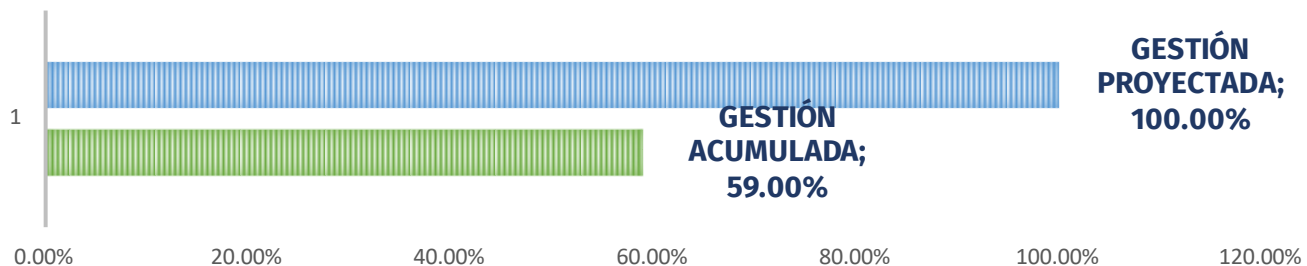
ACCESO Y PERMANENCIA	Reserva Constituida (1)	Anulaciones (2)	Giro (3)	Saldo (4)=(1-2-3)	% Gestión (5)=100%-(4/1)
7624 - Servicio educativo de cobertura con equ	14,069	570	13,499	0	100.00%
7638 - Fortalecimiento de la infraestructura y de	370,421	237	313,412	56,772	84.67%
7736 - Fortalecimiento del bienestar de los est	84,978	6,975	74,915	3,088	96.37%
Sub total Inversión ACCESO	469,468	7,782	401,826	59,859	87.25%
Funcionamiento	160	0	159.6	0	100.00%
Total ACCESO	469,627	7,782	401,986	59,859	87.25%



META MES DE NOVIEMBRE :	86.37%
META MES DE DICIEMBRE :	100.00%
META MES DE DICIEMBRE :	100.00%

10. Gestión pasivos exigibles

SUBSECRETARÍA	VIGENCIA DE CONSTITUCIÓN	PASIVO AL 01 01 2023	ANULACIONES 2023	GIROS 2023	SALDO 2023	% GESTIÓN
SUB. ACCESO Y PERMANENCIA	2017	7	0	0	7	0.00%
	2019	559	275	283	2	99.71%
	2020	2,903	316	729	1,859	35.98%
	2021	31,921	504	16,161	15,256	52.21%
	2022	13,966	9,552	1,792	2,623	81.22%
	2023	66,156	185	38,352	27,619	58.25%
TOTAL PASIVOS ACCESO		115,513	10,832	57,316	47,365	59.00%



META MES DE NOVIEMBRE :	64.74%
META MES DE DICIEMBRE :	100.00%
META MES DE DICIEMBRE :	100.00%