

# BOLETÍN DE EJECUCIÓN PRESUPUESTAL

REPORTE ESPECIFICO SUBSECRETARIA  
DE CALIDAD Y PERTINENCIA

FECHA DE CORTE  
31/03/2022

Elaboró : Edgar B. Silva G. – Profesional Especializado Oficina de Presupuesto  
Revisó : Deyder M. Mengual P. – Jefe Oficina de Presupuesto.  
Aprobó : Leonardo A. Castiblanco P. – Director Financiero.



# EJECUCIÓN PRESUPUESTAL VIGENCIA (PRESUPUESTO TOTAL\*±)

SUBSECRETARÍA	Vigente (1)	Ejecutado (2)	% Ejecución (3)=(2/1)	Saldo por Comprometer (4)=(1-2)	Giro (Presupuestal) (5)	Saldo por Girar (6)=(2-5)	% Giro (7)=(5/1)
<b>FUNCIONAMIENTO</b>	<b>122,615</b>	<b>36,047</b>	<b>29.40%</b>	<b>86,567</b>	<b>21,320</b>	<b>14,727</b>	<b>17.39%</b>
<b>INVERSIÓN</b>	<b>4,812,128</b>	<b>1,613,816</b>	<b>33.54%</b>	<b>3,198,312</b>	<b>693,001</b>	<b>920,816</b>	<b>14.40%</b>
ACCESO	1,382,329	487,043	35.23%	895,286	61,119	425,924	4.42%
GESTIÓN	3,205,181	1,019,232	31.80%	2,185,949	612,957	406,274	19.12%
INTEGRACIÓN	52,791	18,380	34.82%	34,411	4,035	14,345	7.64%
CALIDAD	171,827	89,162	51.89%	82,665	14,889	74,272	8.67%
<b>TOTAL PRESUPUESTO</b>	<b>4,934,743</b>	<b>1,649,864</b>	<b>33.43%</b>	<b>3,284,879</b>	<b>714,321</b>	<b>935,543</b>	<b>14.48%</b>



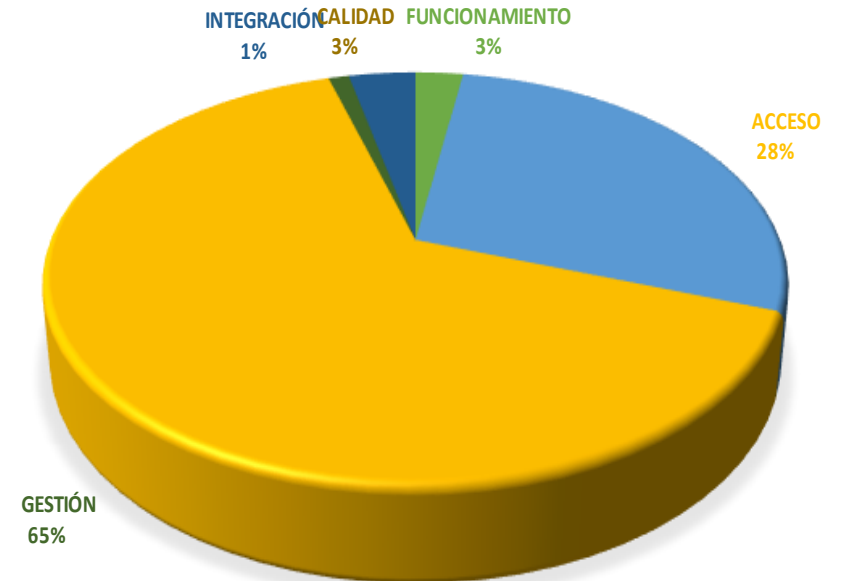
50% AL 100%



30% AL 50%



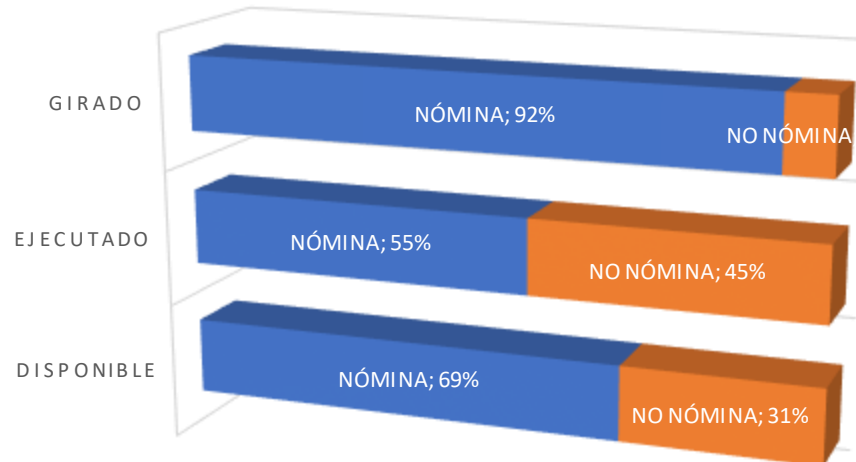
0% AL 30%



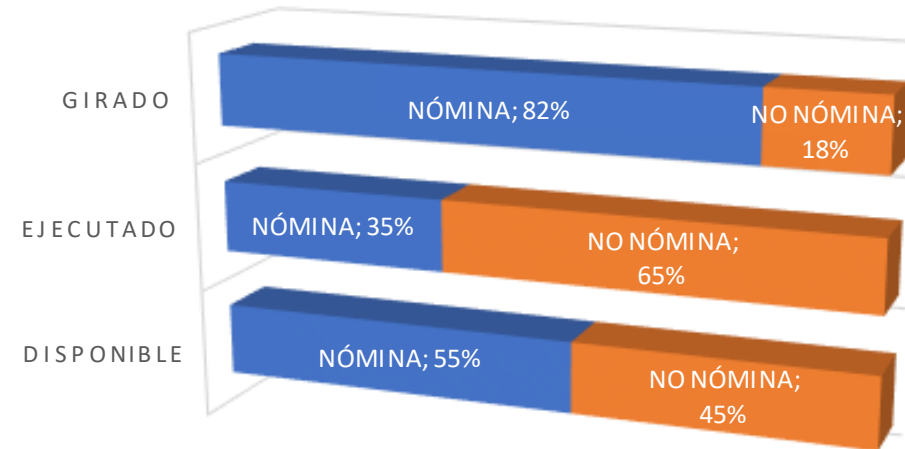
# EJECUCIÓN PRESUPUESTAL VIGENCIA (DESAGREGADO NÓMINA\*‡)

SUBSECRETARÍA	Vigente (1)	Ejecutado (2)	% Ejecución (3)=(2/1)	Saldo por Comprometer (4)=(1-2)	Giro (Presupuestal) (5)	Saldo por Girar (6)=(2-5)	% Giro (7)=(5/1)
<b>FUNCIONAMIENTO</b>	<b>122,615</b>	<b>36,047</b>	<b>29.40%</b>	<b>86,567</b>	<b>21,320</b>	<b>14,727</b>	<b>17.39%</b>
GASTOS PERSONAL	84,971	19,797	23.30%	65,174	19,718	78	23.21%
OTROS GASTOS DE FU	37,644	16,251	43.17%	21,393	1,602	14,649	4.26%
<b>INVERSIÓN</b>	<b>4,812,128</b>	<b>1,613,816</b>	<b>33.54%</b>	<b>3,198,312</b>	<b>693,001</b>	<b>920,816</b>	<b>14.40%</b>
ACCESO	1,382,329	487,043	35.23%	895,286	61,119	425,924	4.42%
GESTIÓN	3,205,181	1,019,232	31.80%	2,185,949	612,957	406,274	19.12%
NÓMINA	2,661,208	571,213	21.46%	2,089,995	571,204	9	21.46%
NO NÓMINA	543,973	448,019	82.36%	95,954	41,753	406,266	7.68%
INTEGRACIÓN	52,791	18,380	34.82%	34,411	4,035	14,345	7.64%
CALIDAD	171,827	89,162	51.89%	82,665	14,889	74,272	8.67%
<b>TOTAL PRESUPUESTO</b>	<b>4,934,743</b>	<b>1,649,864</b>	<b>33.43%</b>	<b>3,284,879</b>	<b>714,321</b>	<b>935,543</b>	<b>14.48%</b>

## FUNCIONAMIENTO

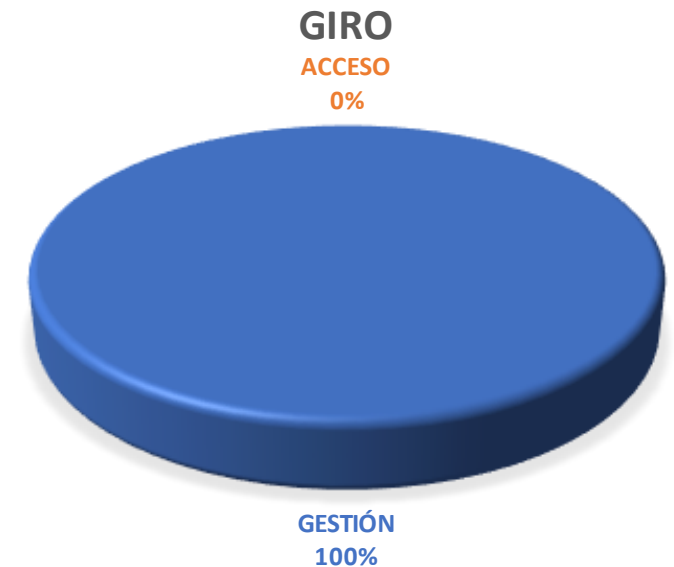
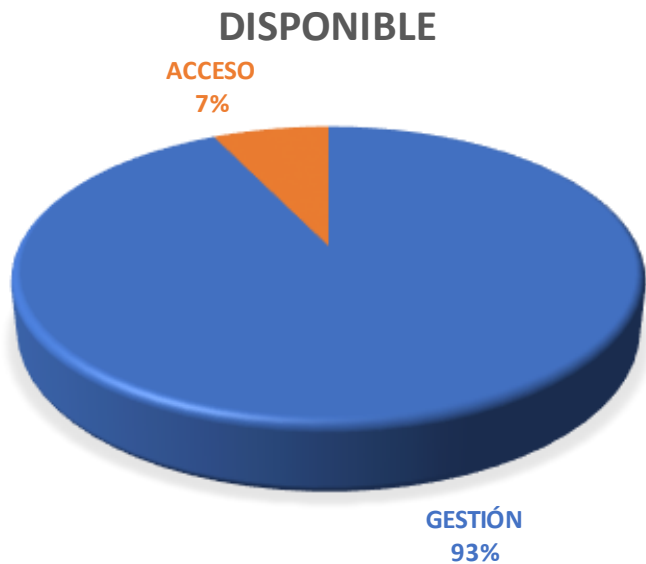


## INVERSIÓN



# EJECUCIÓN PRESUPUESTAL VIGENCIA (FUNCIONAMIENTO<sup>\*,‡</sup>)

SUBSECRETARÍA	Vigente (1)	Ejecutado (2)	% Ejecución (3)=(2/1)	Saldo por Comprometer (4)=(1-2)	Giro (Presupuestal) (5)	Saldo por Girar (6)=(2-5)	% Giro (7)=(5/1)
FUNCIONAMIENTO ACCESO	8,800	0	0%	8,800	0	0	0%
FUNCIONAMIENTO GESTIÓN	113,815	36,047	32%	77,767	21,320	14,727	19%
<b>TOTAL FUNCIONAMIENTO</b>	<b>122,615</b>	<b>36,047</b>	<b>29%</b>	<b>86,567</b>	<b>21,320</b>	<b>14,727</b>	<b>17%</b>



# EJECUCIÓN RESERVA

SUBSECRETARÍA	Reserva Constituida (1)	Anulaciones (2)	Giro (3)	Saldo (4)=(1-2-3)	% Gestión (5)=100%-(4/1)	Meta Mes
ACCESO	525,556	1,365	122,633	401,558	23.59%	0.00%
GESTIÓN	121,588	687	49,025	71,877	40.89%	0.00%
INTEGRACIÓN	17,544	2	6,067	11,475	34.59%	0.00%
CALIDAD	21,982	66	7,986	13,931	36.63%	0.00%
<b>SUB TOTAL INVERSIÓN</b>	<b>686,671</b>	<b>2,120</b>	<b>185,710</b>	<b>498,841</b>	<b>27.35%</b>	
ACCESO	0	0	0	0	0.00%	0.00%
GESTIÓN	7,700	209	4,798	2,694	65.01%	0.00%
<b>SUB TOTAL FUNCIONAMIENTO</b>	<b>7,700</b>	<b>209</b>	<b>4,798</b>	<b>2,694</b>	<b>65.01%</b>	
<b>TOTAL</b>	<b>694,372</b>	<b>2,329</b>	<b>190,508</b>	<b>501,535</b>	<b>27.77%</b>	



50% AL 100%



30% AL 50%



0% AL 30%



La columna "Meta Mes" indica la ejecución acumulada programada por cada subsecretaría a la fecha de corte del reporte.

Fuente: Ejecución Presupuestal BogData, (\*) Cifras en Millones de Pesos

# PASIVO EXIGIBLE -RESUMEN POR VIGENCIAS

SUBSECRETARÍA	VIGENCIA DE CONSTITUCIÓN	VALOR DEL PASIVO AL 01 01 2022	ANULACIONES 2022	GIROS 2022	SALDO 2022	% GESTIÓN
SUB GESTIÓN INSTITUCIONAL	2010	15	0	0	15	0.00%
	2022	1,053	0	0	1,053	0.00%
<b>TOTAL PASIVOS GESTIÓN</b>		<b>1,068</b>	<b>0</b>	<b>0</b>	<b>1,068</b>	<b>0.00%</b>
SUB. ACCESO Y PERMANENCIA	2017	7	0	0	7	0.00%
	2019	3,256	0	0	3,256	0.00%
	2020	4,241	0	0	4,241	0.00%
	2021	55,180	0	0	55,180	0.00%
	2022	91,959	0	0	91,959	0.00%
<b>TOTAL PASIVOS ACCESO</b>		<b>154,644</b>	<b>0</b>	<b>0</b>	<b>154,644</b>	<b>0.00%</b>
SUB. CALIDAD Y PERTINENCIA	2021	110	0	0	110	0.00%
	2022	909	350	0	559	38.46%
<b>TOTAL PASIVOS CALIDAD</b>		<b>1,019</b>	<b>350</b>	<b>0</b>	<b>669</b>	<b>38.46%</b>
<b>TOTAL PASIVOS 2022</b>		<b>156,730</b>	<b>350</b>	<b>0</b>	<b>156,381</b>	<b>0.00%</b>



# SUBSECRETARIA DE CALIDAD Y PERTINENCIA

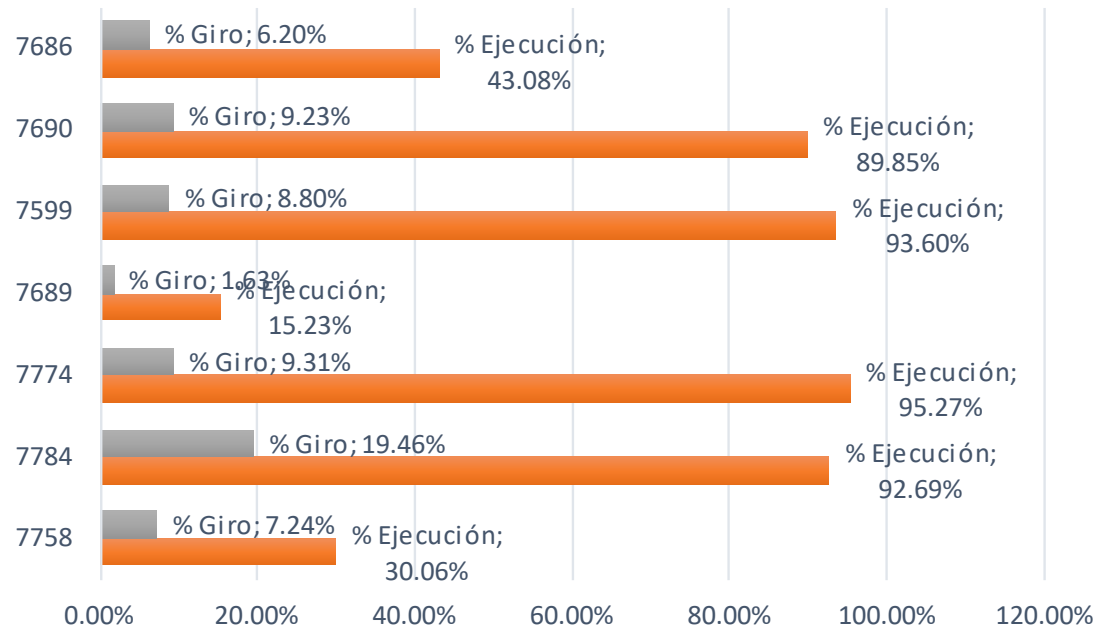


SECRETARÍA DE  
EDUCACIÓN



# EJECUCIÓN PRESUPUESTAL VIGENCIA UN NUEVO CONTRATO SOCIAL Y AMBIENTAL\*‡

Proyecto	Disponible (1)	CDP (2)	CRP (3)	% Ejecución (4)=(3/1)	Saldo por Comprometer	GIROS (5)	Saldo por Girar	G/D (6)=(5/1)
7758	30,401	10,577	9,137	30.06%	21,264	2,201	6,936	7.24%
7784	32,567	30,187	30,187	92.69%	2,380	6,339	23,848	19.46%
7774	900	864	857	95.27%	43	84	774	9.31%
7689	20,940	3,191	3,188	15.23%	17,752	342	2,846	1.63%
7599	1,444	1,351	1,351	93.60%	92	127	1,224	8.80%
7690	16,200	14,621	14,556	89.85%	1,644	1,495	13,060	9.23%
7686	69,374	31,680	29,884	43.08%	39,490	4,301	25,583	6.20%
<b>TOTAL CALIDAD</b>	<b>171,827</b>	<b>92,472</b>	<b>89,162</b>	<b>51.89%</b>	<b>82,665</b>	<b>14,889</b>	<b>74,272</b>	<b>8.67%</b>

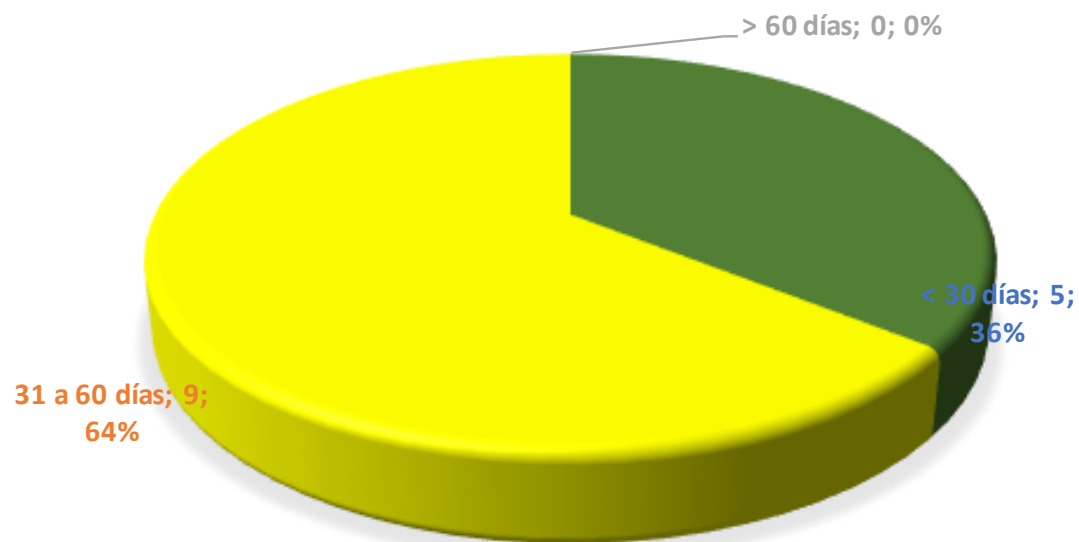


Fuente: Ejecución Presupuestal BogData-(\*) Cifras en Millones de Pesos, (‡)



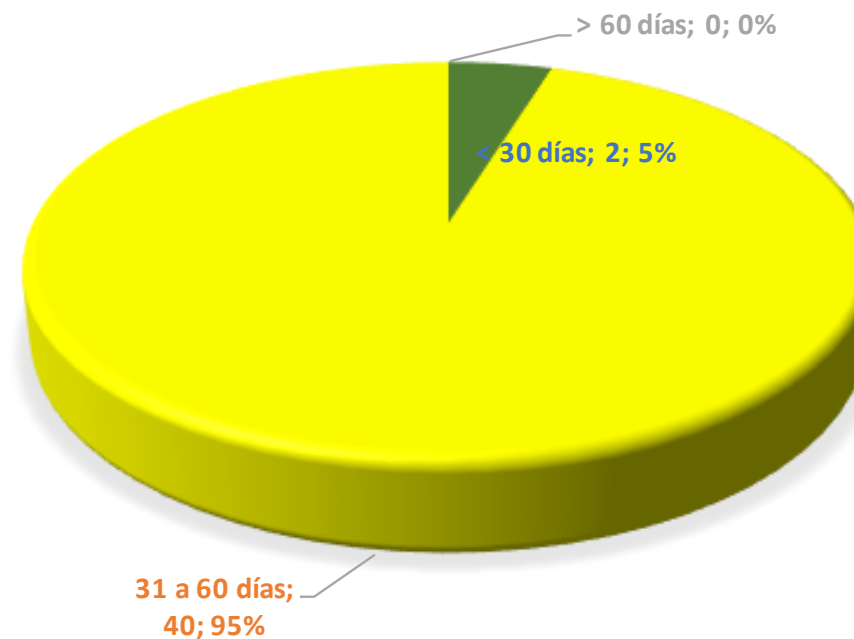
# CRP Y CDP SIN GESTIÓN (ANULACIÓN/PAGO)

## CDP SIN GESTIÓN



GRUPO	CDP CON SALDO	VALOR POR COMPROMETER
< 30 días	5	\$ 1,726
<b>31 a 60 días</b>	<b>9</b>	<b>\$ 101</b>
> 60 días	0	\$ -

## CRP SIN GESTIÓN

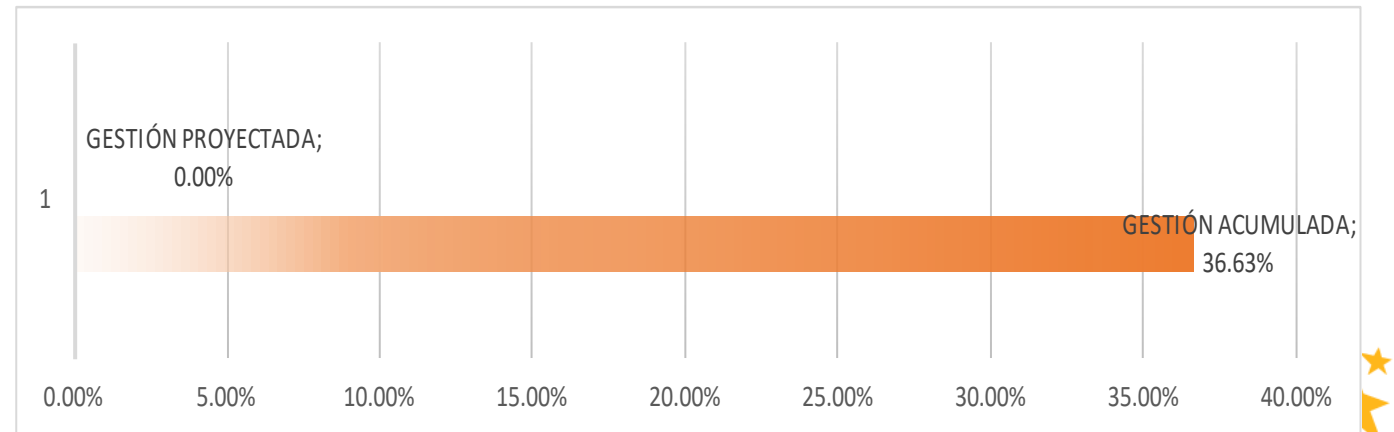


GRUPO	CRP CON SALDO	VALOR POR GIRAR
< 30 días	2	\$ 498
<b>31 a 60 días</b>	<b>40</b>	<b>\$ 15,505</b>
> 60 días	0	\$ -

# EJECUCIÓN RESERVA

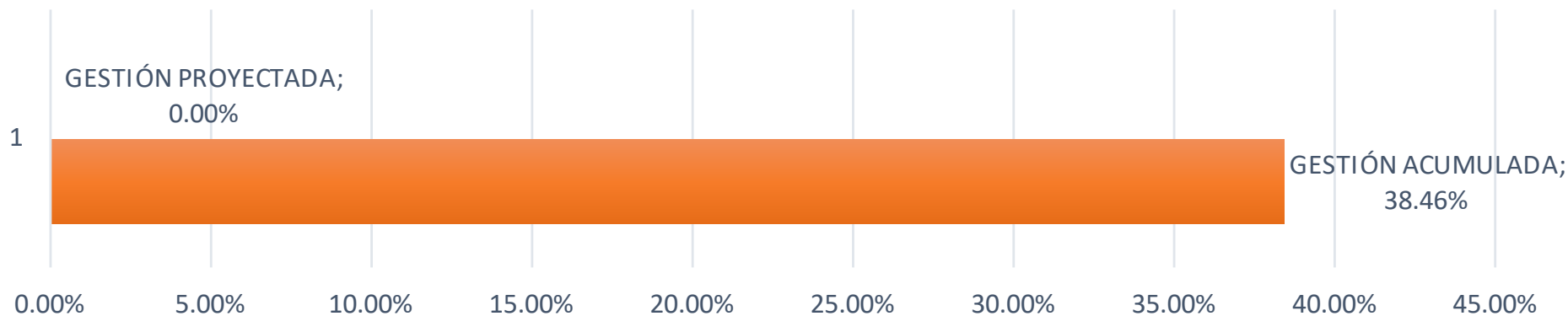
CALIDAD Y PERTINENCIA	Reserva Constituida (1)	Anulaciones (2)	Giro (3)	Saldo (4)=(1-2-3)	% Gestión (5)=100%-(4/1)
7599 - Fortalecimiento de las estrategias de ed	11	0	11	0	100.00%
7686 - Implementación del programa de innova	11,530	8	3,293	8,228	28.64%
7689 - Fortalecimiento de las competencias de	3,192	0	2,144	1,048	67.17%
7690 - Fortalecimiento de la política de educad	942	0	409	533	43.41%
7758 - Fortalecimiento a la formación integral o	4,103	18	1,412	2,673	34.85%
7774 - Implementación de estrategias pedagóg	18	0	5	12	29.70%
7784 - Fortalecimiento de la educación inicial o	2,186	39	711	1,436	34.33%
<b>Total CALIDAD</b>	<b>21,982</b>	<b>66</b>	<b>7,986</b>	<b>13,931</b>	<b>36.63%</b>

**META MES DE FEBRERO : 0.00%**  
**META MES DE MARZO : 0.00%**  
**META MES DE ABRIL : 0.00%**



# PASIVOS EXIGIBLES

SUBSECRETARÍA	VIGENCIA DE CONSTITUCIÓN	VALOR DEL PASIVO AL 01 01 2022	ANULACIONES 2022	GIROS 2022	SALDO 2022	% GESTIÓN
SUB. CALIDAD Y PERTINENCIA	2021	110	0	0	110	0.00%
	2022	909	350	0	559	38.46%
<b>TOTAL PASIVOS CALIDAD</b>		<b>1,019</b>	<b>350</b>	<b>0</b>	<b>669</b>	<b>38.46%</b>



**META MES DE FEBRERO : 0.00%**  
**META MES DE MARZO : 0.00%**  
**META MES DE ABRIL : 0.00%**