

BOLETÍN DE EJECUCIÓN PRESUPUESTAL

REPORTE ESPECIFICO SUBSECRETARIA
DE ACCESO Y PERMANENCIA

FECHA DE CORTE
31/03/2022

Elaboró : Edgar B. Silva G. – Profesional Especializado Oficina de Presupuesto
Revisó : Deyder M. Mengual P. – Jefe Oficina de Presupuesto.
Aprobó : Leonardo A. Castiblanco P. – Director Financiero.



EJECUCIÓN PRESUPUESTAL VIGENCIA (PRESUPUESTO TOTAL*±)

SUBSECRETARÍA	Vigente (1)	Ejecutado (2)	% Ejecución (3)=(2/1)	Saldo por Comprometer (4)=(1-2)	Giro (Presupuestal) (5)	Saldo por Girar (6)=(2-5)	% Giro (7)=(5/1)
FUNCIONAMIENTO	122,615	36,047	29.40%	86,567	21,320	14,727	17.39%
INVERSIÓN	4,812,128	1,613,816	33.54%	3,198,312	693,001	920,816	14.40%
ACCESO	1,382,329	487,043	35.23%	895,286	61,119	425,924	4.42%
GESTIÓN	3,205,181	1,019,232	31.80%	2,185,949	612,957	406,274	19.12%
INTEGRACIÓN	52,791	18,380	34.82%	34,411	4,035	14,345	7.64%
CALIDAD	171,827	89,162	51.89%	82,665	14,889	74,272	8.67%
TOTAL PRESUPUESTO	4,934,743	1,649,864	33.43%	3,284,879	714,321	935,543	14.48%



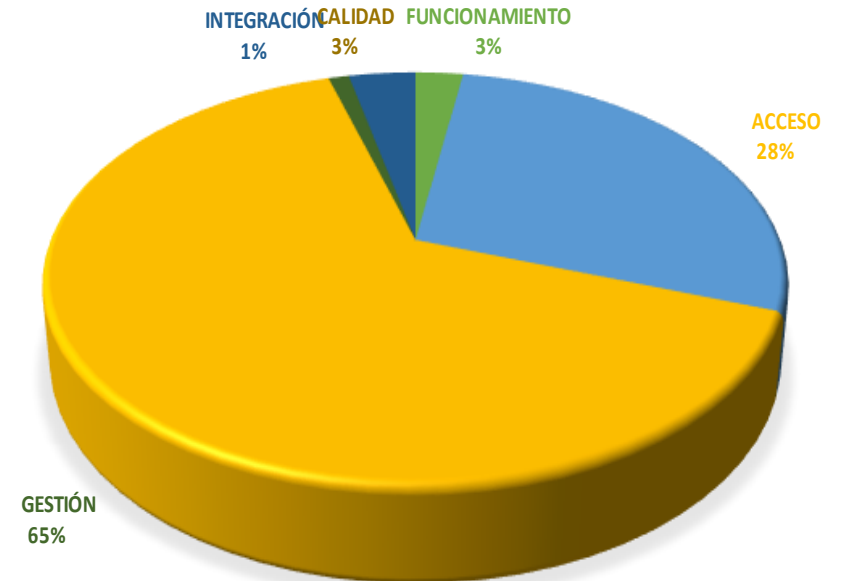
50% AL 100%



30% AL 50%



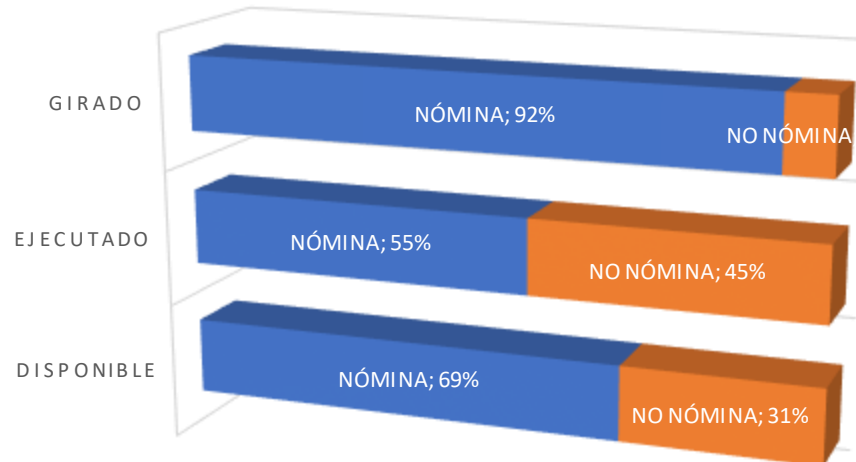
0% AL 30%



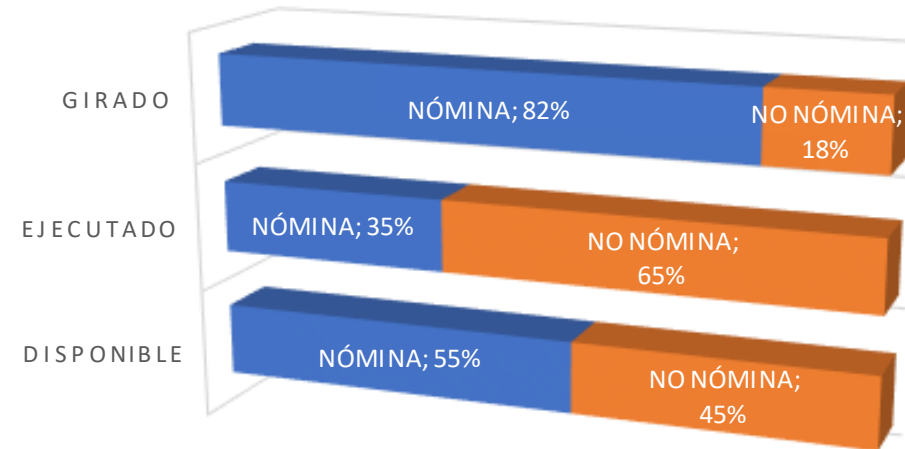
EJECUCIÓN PRESUPUESTAL VIGENCIA (DESAGREGADO NÓMINA*‡)

SUBSECRETARÍA	Vigente (1)	Ejecutado (2)	% Ejecución (3)=(2/1)	Saldo por Comprometer (4)=(1-2)	Giro (Presupuestal) (5)	Saldo por Girar (6)=(2-5)	% Giro (7)=(5/1)
FUNCIONAMIENTO	122,615	36,047	29.40%	86,567	21,320	14,727	17.39%
GASTOS PERSONAL	84,971	19,797	23.30%	65,174	19,718	78	23.21%
OTROS GASTOS DE FU	37,644	16,251	43.17%	21,393	1,602	14,649	4.26%
INVERSIÓN	4,812,128	1,613,816	33.54%	3,198,312	693,001	920,816	14.40%
ACCESO	1,382,329	487,043	35.23%	895,286	61,119	425,924	4.42%
GESTIÓN	3,205,181	1,019,232	31.80%	2,185,949	612,957	406,274	19.12%
NÓMINA	2,661,208	571,213	21.46%	2,089,995	571,204	9	21.46%
NO NÓMINA	543,973	448,019	82.36%	95,954	41,753	406,266	7.68%
INTEGRACIÓN	52,791	18,380	34.82%	34,411	4,035	14,345	7.64%
CALIDAD	171,827	89,162	51.89%	82,665	14,889	74,272	8.67%
TOTAL PRESUPUESTO	4,934,743	1,649,864	33.43%	3,284,879	714,321	935,543	14.48%

FUNCIONAMIENTO

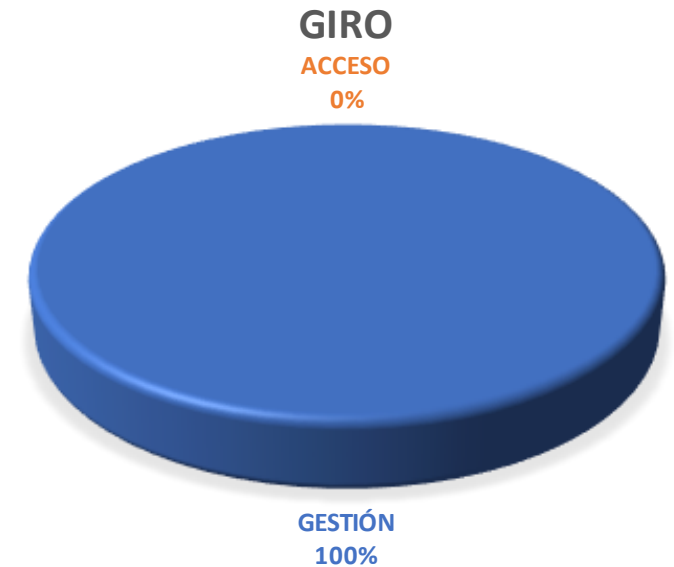
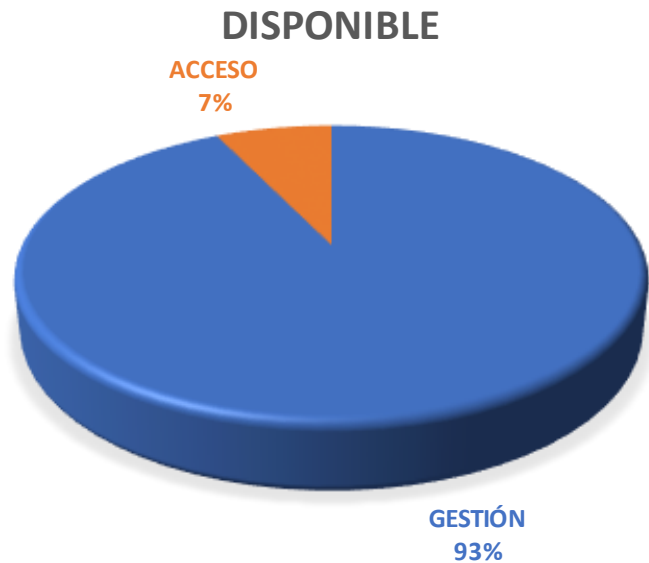


INVERSIÓN



EJECUCIÓN PRESUPUESTAL VIGENCIA (FUNCIONAMIENTO^{*,‡})

SUBSECRETARÍA	Vigente (1)	Ejecutado (2)	% Ejecución (3)=(2/1)	Saldo por Comprometer (4)=(1-2)	Giro (Presupuestal) (5)	Saldo por Girar (6)=(2-5)	% Giro (7)=(5/1)
FUNCIONAMIENTO ACCESO	8,800	0	0%	8,800	0	0	0%
FUNCIONAMIENTO GESTIÓN	113,815	36,047	32%	77,767	21,320	14,727	19%
TOTAL FUNCIONAMIENTO	122,615	36,047	29%	86,567	21,320	14,727	17%



EJECUCIÓN RESERVA

SUBSECRETARÍA	Reserva Constituida (1)	Anulaciones (2)	Giro (3)	Saldo (4)=(1-2-3)	% Gestión (5)=100%-(4/1)	Meta Mes
ACCESO	525,556	1,365	122,633	401,558	23.59%	0.00%
GESTIÓN	121,588	687	49,025	71,877	40.89%	0.00%
INTEGRACIÓN	17,544	2	6,067	11,475	34.59%	0.00%
CALIDAD	21,982	66	7,986	13,931	36.63%	0.00%
SUB TOTAL INVERSIÓN	686,671	2,120	185,710	498,841	27.35%	
ACCESO	0	0	0	0	0.00%	0.00%
GESTIÓN	7,700	209	4,798	2,694	65.01%	0.00%
SUB TOTAL FUNCIONAMIENTO	7,700	209	4,798	2,694	65.01%	
TOTAL	694,372	2,329	190,508	501,535	27.77%	



50% AL 100%



30% AL 50%



0% AL 30%



La columna "Meta Mes" indica la ejecución acumulada programada por cada subsecretaría a la fecha de corte del reporte.

Fuente: Ejecución Presupuestal BogData, (*) Cifras en Millones de Pesos

PASIVO EXIGIBLE -RESUMEN POR VIGENCIAS

SUBSECRETARÍA	VIGENCIA DE CONSTITUCIÓN	VALOR DEL PASIVO AL 01 01 2022	ANULACIONES 2022	GIROS 2022	SALDO 2022	% GESTIÓN
SUB GESTIÓN INSTITUCIONAL	2010	15	0	0	15	0.00%
	2022	1,053	0	0	1,053	0.00%
TOTAL PASIVOS GESTIÓN		1,068	0	0	1,068	0.00%
SUB. ACCESO Y PERMANENCIA	2017	7	0	0	7	0.00%
	2019	3,256	0	0	3,256	0.00%
	2020	4,241	0	0	4,241	0.00%
	2021	55,180	0	0	55,180	0.00%
	2022	91,959	0	0	91,959	0.00%
TOTAL PASIVOS ACCESO		154,644	0	0	154,644	0.00%
SUB. CALIDAD Y PERTINENCIA	2021	110	0	0	110	0.00%
	2022	909	350	0	559	38.46%
TOTAL PASIVOS CALIDAD		1,019	350	0	669	38.46%
TOTAL PASIVOS 2022		156,730	350	0	156,381	0.00%



SUBSECRETARIA DE ACCESO Y PERMANENCIA

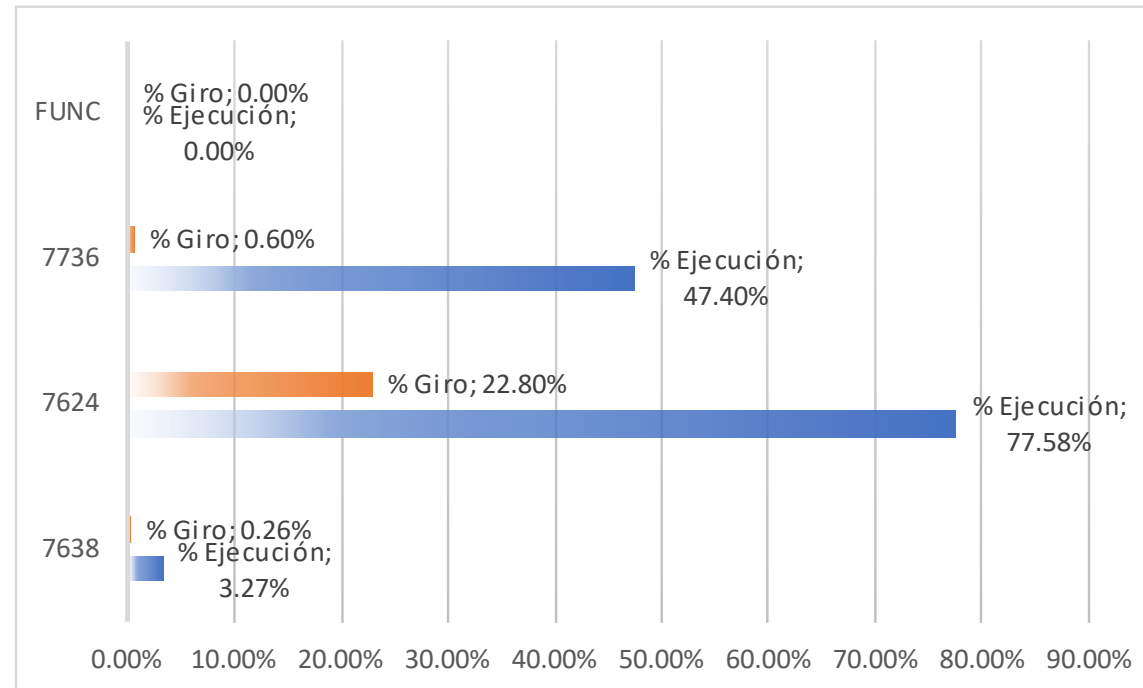


SECRETARÍA DE
EDUCACIÓN



EJECUCIÓN PRESUPUESTAL VIGENCIA UN NUEVO CONTRATO SOCIAL Y AMBIENTAL*‡

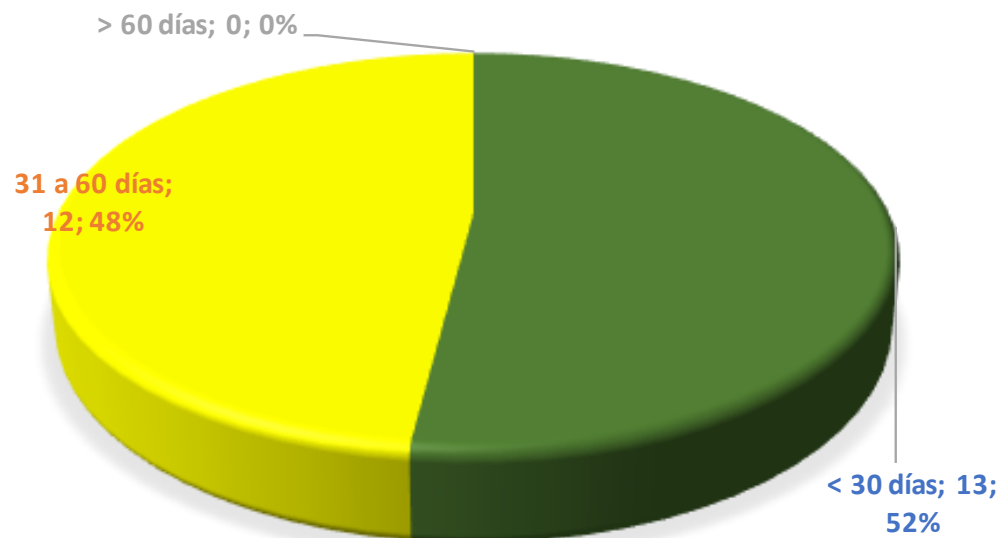
Proyecto	Disponible (1)	CDP (2)	CRP (3)	% Ejecución (4)=(3/1)	Saldo por Comprometer	GIROS (5)	Saldo por Girar	G/D (6)=(5/1)
7638	549,624	25,250	17,980	3.27%	531,644	1,418	16,563	0.26%
7624	246,391	206,685	191,149	77.58%	55,243	56,184	134,964	22.80%
7736	586,313	286,953	277,913	47.40%	308,400	3,517	274,397	0.60%
ACCESO INVERSIÓN	1,382,329	518,887	487,043	35.23%	895,286	61,119	425,924	4.42%
ACCESO FUNCIONAMIENTO	8,800	8,599	0	0.00%	0	0	0	0.00%
TOTAL ACCESO	1,391,129	527,486	487,043	35.01%	904,087	61,119	425,924	4.39%



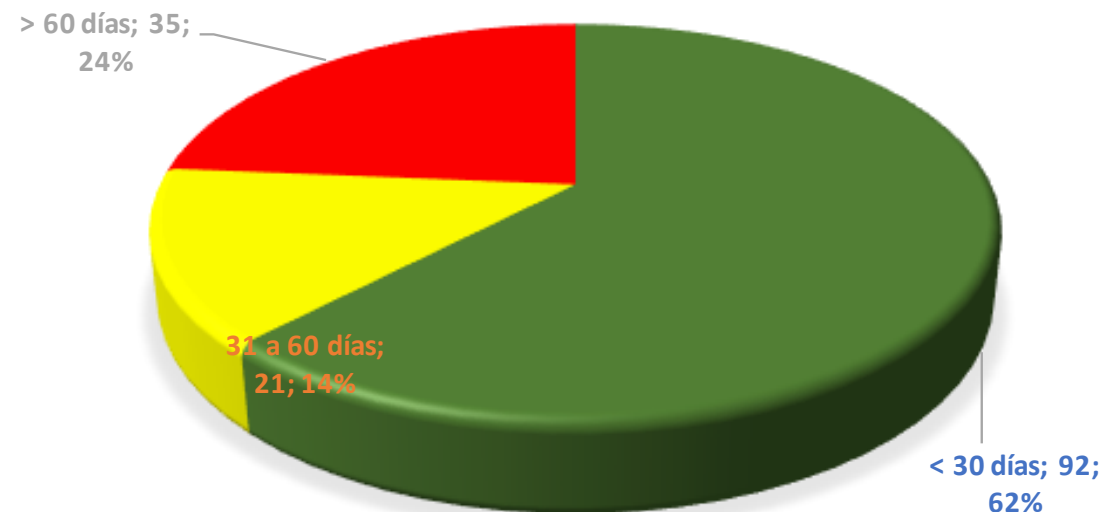
Fuente: Ejecución Presupuestal BogData-(*) Cifras en Millones de Pesos, (‡)

CRP Y CDP SIN GESTIÓN (ANULACIÓN/PAGO)

CDP SIN GESTIÓN



CRP SIN GESTIÓN



GRUPO	CDP CON SALDO	VALOR POR COMPROMETER
< 30 días	13	\$ 17,817
31 a 60 días	12	\$ 8,729
> 60 días	0	\$ -

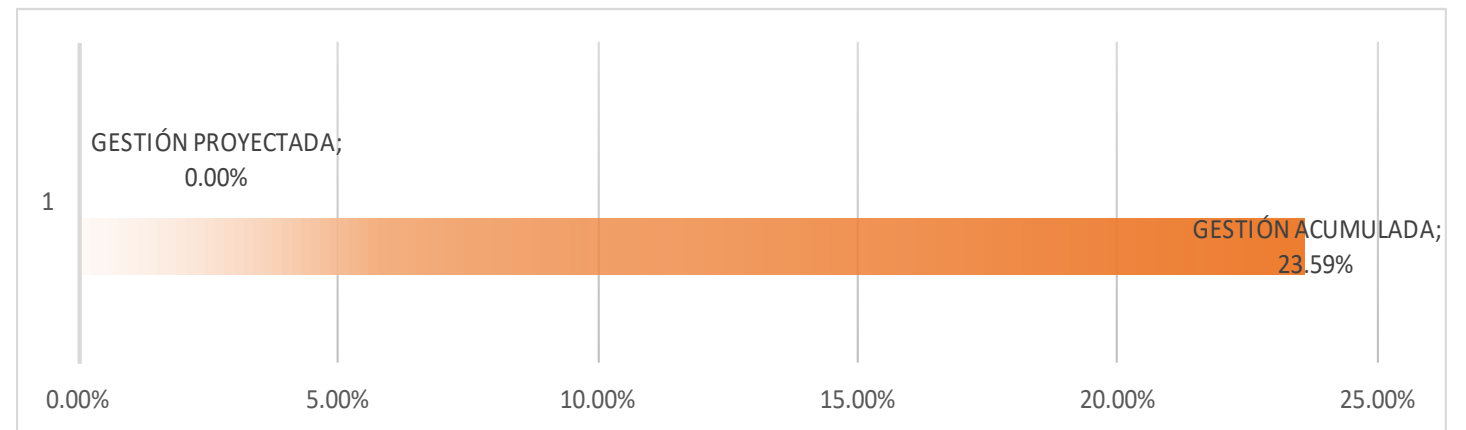
GRUPO	CRP CON SALDO	VALOR POR GIRAR
< 30 días	92	\$ 233,710
31 a 60 días	21	\$ 1,553
> 60 días	35	\$ 80,831

Fuente: BogData(*) Cifras en Millones de Pesos, (₺)

EJECUCIÓN RESERVA

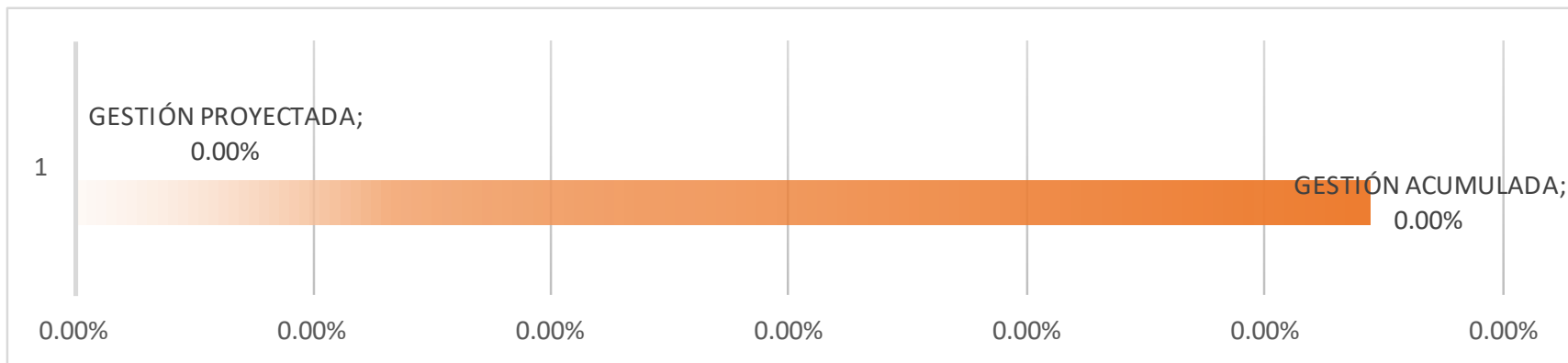
ACCESO Y PERMANENCIA	Reserva Constituida (1)	Anulaciones (2)	Giro (3)	Saldo (4)=(1-2-3)	% Gestión (5)=100%-(4/1)
7624 - Servicio educativo de cobertura con equ	9,732	592	4,208	4,931	49.33%
7638 - Fortalecimiento de la infraestructura y de	347,755	139	35,305	312,311	10.19%
7736 - Fortalecimiento del bienestar de los est	168,070	634	83,120	84,316	49.83%
Sub total Inversión ACCESO	525,556	1,365	122,633	401,558	23.59%
Funcionamiento	0	0	0.0	0	0.00%
Total ACCESO	525,556	1,365	122,633	401,558	23.59%

META MES DE FEBRERO :	0.00%
META MES DE MARZO :	0.00%
META MES DE ABRIL :	0.00%



PASIVOS EXIGIBLES

SUBSECRETARÍA	VIGENCIA DE CONSTITUCIÓN	VALOR DEL PASIVO AL 01 01 2022	ANULACIONES 2022	GIROS 2022	SALDO 2022	% GESTIÓN
SUB. ACCESO Y PERMANENCIA	2017	7	0	0	7	0.00%
	2019	3,256	0	0	3,256	0.00%
	2020	4,241	0	0	4,241	0.00%
	2021	55,180	0	0	55,180	0.00%
	2022	91,959	0	0	91,959	0.00%
TOTAL PASIVOS ACCESO		154,644	0	0	154,644	0.00%



META MES DE FEBRERO :	0.00%
META MES DE MARZO :	0.00%
META MES DE ABRIL :	0.00%