

BOLETÍN DE EJECUCIÓN PRESUPUESTAL



Elaboró : Edgar B. Silva G. – Jefe Oficina de Presupuesto
Aprobó : Leonardo A. Castiblanco P. – Director Financiero.

**LA EDUCACIÓN
EN PRIMER LUGAR**

**REPORTE ESPECIFICO SUBSECRETARIA
DE CALIDAD Y PERTINENCIA**

FECHA DE CORTE

31/01/2023

BOGOTÁ
Secretaría de Educación



Ejecución presupuestal

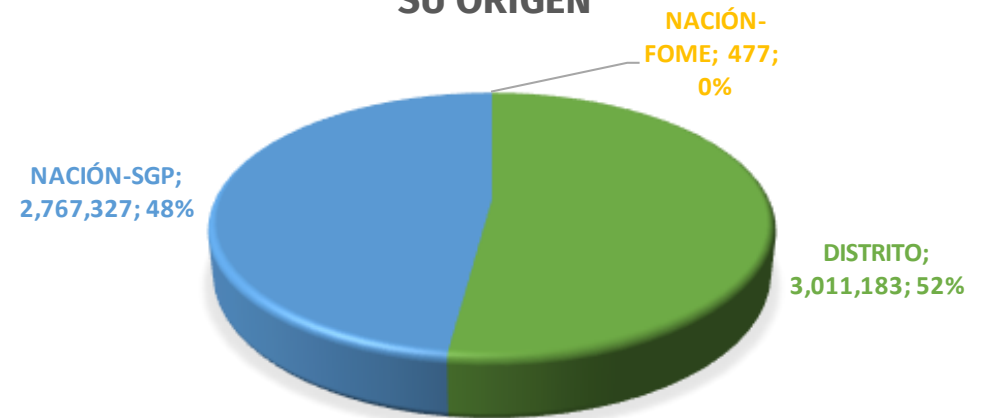
1. Ejecución Presupuestal de la Vigencia (Presupuesto Total).
2. Ejecución Presupuestal de la Vigencia (Desagregado Nómina*‡).
3. Ejecución presupuestal de la vigencia (Funcionamiento*‡)
4. Ejecución presupuestal de la reserva.
5. Pasivo exigible - Resumen por vigencias.
6. Ejecución Presupuestal Vigencia (Subsecretaría de Calidad y Pertinencia).
7. CRP y CDP sin gestión (ANULACIÓN/PAGO) (Subsecretaría de Calidad y Pertinencia).
8. Ejecución presupuestal de la reserva (Subsecretaría de Calidad y Pertinencia).
9. Gestión pasivo exigibles (Subsecretaría de Calidad y Pertinencia).

1. Gestión Presupuestal - SED

Presupuesto - SED

ORIGEN	DISPONIBLE	COMPROMISOS	% EJE
DISTRITO	3,011,183	661,437	21.97%
NACIÓN-SGP	2,767,327	249,246	9.01%
NACIÓN-FOME	477	0	0.00%
TOTAL	5,778,987	910,683	15.76%

PRESUPUESTO DISPONIBLE SEGUN SU ORIGEN



Gestión CDP



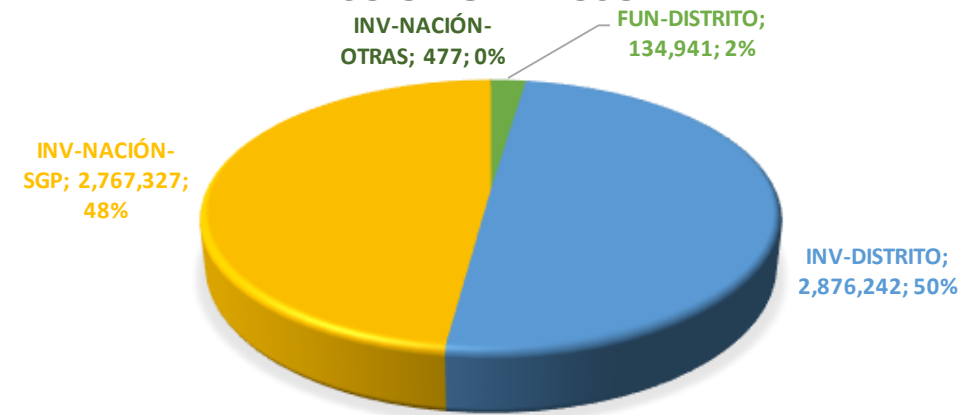
Cantidad : 1,871
 Valor : 2,620,501

Gestión CRP



Cantidad : 1,536
 Valor : 910,683

PRESUPUESTO DISPONIBLE SEGUN SU ORIGEN Y USO



2. Ejecución presupuestal de la vigencia (presupuesto total*₺)

SUBSECRETARÍA	Disponible (1)	Ejecutado (2)	% Ejecución (3)=(2/1)	Saldo por Comprometer (4)=(1-2)	Giro (Presupuestal) (5)	Saldo por Girar (6)=(2-5)	% Giro (7)=(5/1)
FUNCIONAMIENTO	134,941	14,789	10.96%	120,153	4,758	10,031	3.53%
INVERSIÓN	5,644,046	895,895	15.87%	4,748,151	160,368	735,527	2.84%
ACCESO	1,896,435	456,315	24.06%	1,440,120	0	456,315	0.00%
GESTIÓN	3,491,937	397,742	11.39%	3,094,196	159,828	237,914	4.58%
INTEGRACIÓN	76,879	6,050	7.87%	70,829	541	5,510	0.70%
CALIDAD	178,794	35,788	20.02%	143,007	0	35,788	0.00%
TOTAL PRESUPUESTO	5,778,987	910,683	15.76%	4,868,304	165,126	745,557	2.86%



Ejecución entre el 20.0% y el 100.0%
ACCESO CALIDAD

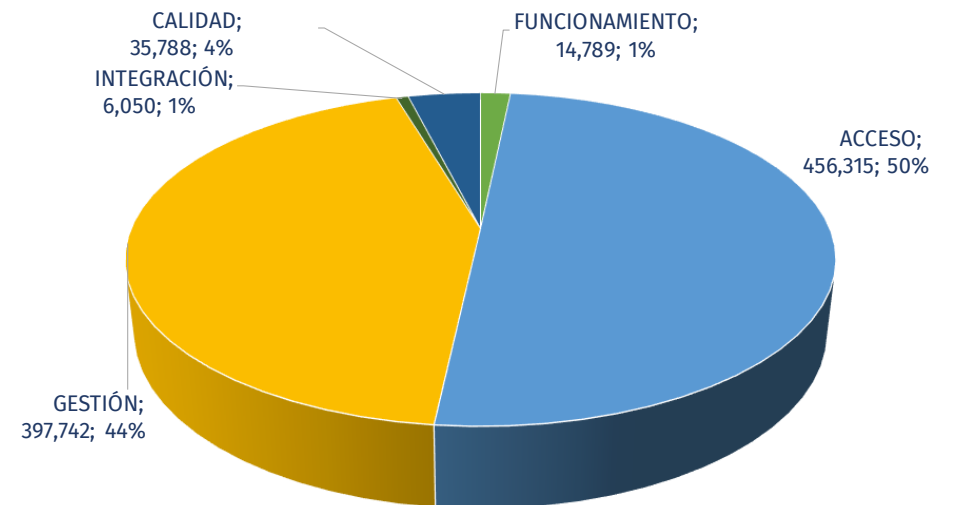


Ejecución entre el 5.0% y el 20.0%
GESTIÓN INTEGRACIÓN



Ejecución entre el 0.0% y el 5.0%

Participación ejecución por Subsecretaria

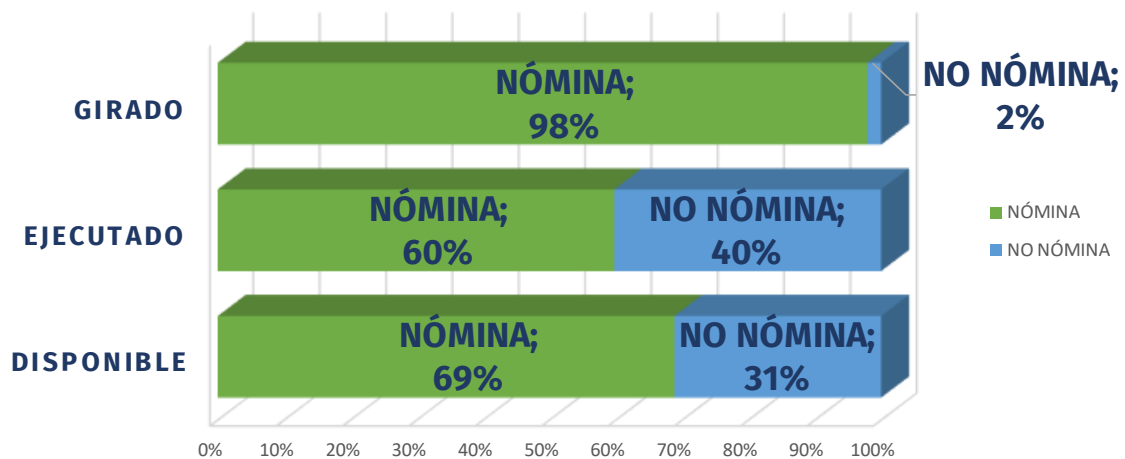


3

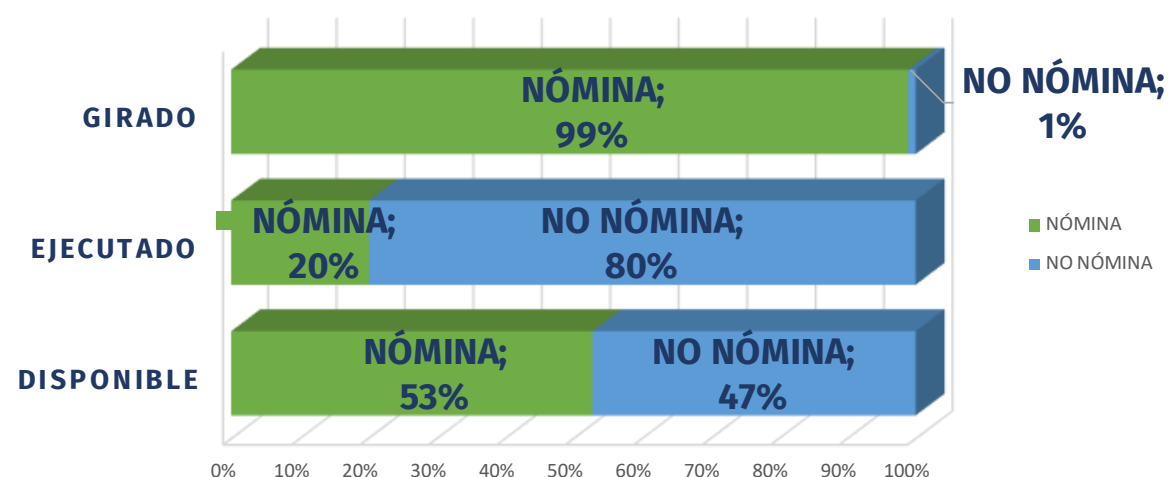
Ejecución Presupuestal de la Vigencia (Desagregado Nómina*‡)

SUBSECRETARÍA	Disponible (1)	Ejecutado (2)	% Ejecución (3)=(2/1)	Saldo por Comprometer (4)=(1-2)	Giro (Presupuestal) (5)	Saldo por Girar (6)=(2-5)	% Giro (7)=(5/1)
FUNCIONAMIENTO	134,941	14,789	10.96%	120,153	4,758	10,031	3.53%
GASTOS PERSONAL	92,905	8,837	9.51%	84,068	4,658	4,179	5.01%
OTROS GASTOS DE FU	42,036	5,951	14.16%	36,085	100	5,851	0.24%
INVERSIÓN	5,644,046	895,895	15.87%	4,748,151	160,368	735,527	2.84%
ACCESO	1,896,435	456,315	24.06%	1,440,120	0	456,315	0.00%
GESTIÓN	3,491,937	397,742	11.39%	3,094,196	159,828	237,914	4.58%
NÓMINA	2,978,524	180,753	6.07%	2,797,771	158,596	22,158	5.32%
NO NÓMINA	513,413	216,988	42.26%	296,425	1,232	215,756	0.24%
INTEGRACIÓN	76,879	6,050	7.87%	70,829	541	5,510	0.70%
CALIDAD	178,794	35,788	20.02%	143,007	0	35,788	0.00%
TOTAL PRESUPUESTO	5,778,987	910,683	15.76%	4,868,304	165,126	745,557	2.86%

FUNCIONAMIENTO



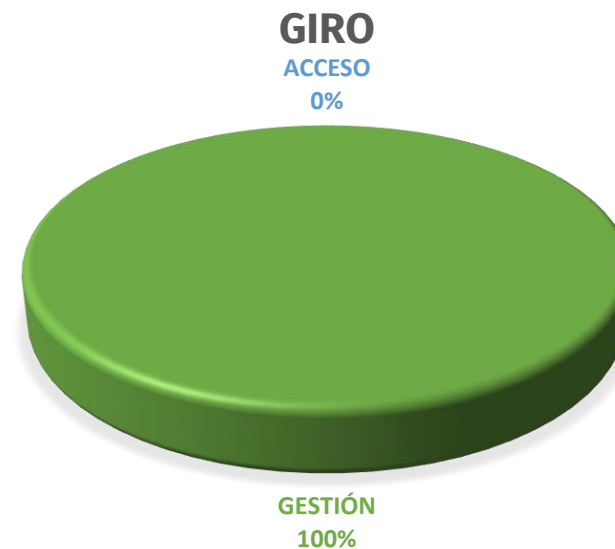
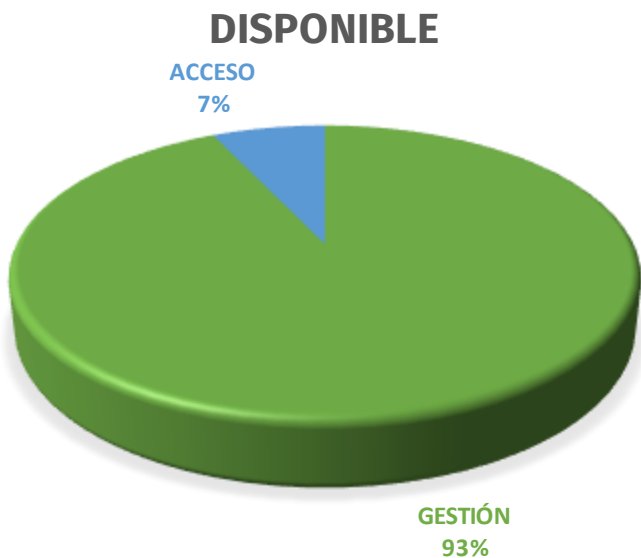
INVERSION



4.

Ejecución presupuestal de la vigencia (funcionamiento*‡)

SUBSECRETARÍA	Disponible (1)	Ejecutado (2)	% Ejecución (3)=(2/1)	Saldo por Comprometer (4)=(1-2)	Giro (Presupuestal) (5)	Saldo por Girar (6)=(2-5)	% Giro (7)=(5/1)
FUNCIONAMIENTO ACCESO	9,480	0	0%	9,480	0	0	0%
FUNCIONAMIENTO GESTIÓN	125,461	14,789	12%	110,673	4,758	10,031	4%
TOTAL FUNCIONAMIENTO	134,941	14,789	11%	120,153	4,758	10,031	4%



5. Ejecución presupuestal de la reserva

SUBSECRETARÍA	Reserva Constituida (1)	Anulaciones (2)	Giro (3)	Saldo (4)=(1-2-3)	% Gestión (5)=100%-(4/1)	Meta Mes
ACCESO	469,468	0	0	469,468	0.00%	0.00%
GESTIÓN	97,720	49	1,947	95,724	2.04%	0.00%
INTEGRACIÓN	8,024	0	201	7,824	2.50%	0.00%
CALIDAD	12,875	0	0	12,875	0.00%	0.00%
SUB TOTAL INVERSIÓN	588,086	49	2,147	585,891	0.37%	
ACCESO	160	0	0	160	0.00%	0.00%
GESTIÓN	6,928	1	126	6,801	1.83%	0.00%
SUB TOTAL FUNCIONAMIENTO	7,087	1	126	6,961	1.79%	
TOTAL	595,174	49	2,273	592,851	0.39%	0.00%



Ejecución entre el 20.0% y el 100.0%



Ejecución entre el 5.0% y el 20.0%



Ejecución entre el 0.0% y el 5.0%

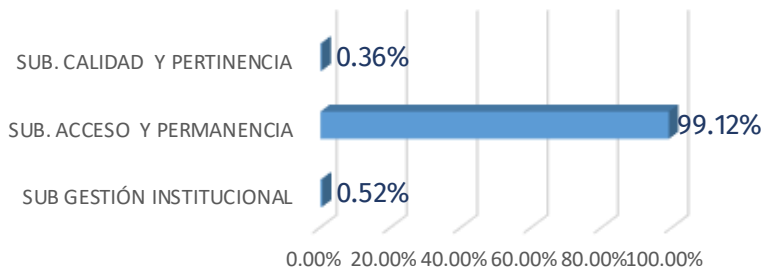
ACCESO GESTIÓN INTEGRACIÓN CALIDAD



6.

Pasivo exigible - Resumen por vigencias

SUBSECRETARÍA	VIGENCIA DE CONSTITUCIÓN	VALOR DEL PASIVO AL 01 01 2023	ANULACIONES 2023	GIROS 2023	SALDO 2023	% GESTIÓN
SUB GESTIÓN INSTITUCIONAL	2022	15	0	0	15	0.00%
	2023	589	0	0	589	0.00%
TOTAL PASIVOS GESTIÓN		604	0	0	604	0.00%
SUB. ACCESO Y PERMANENCIA	2017	7	0	0	7	0.00%
	2019	559	0	0	559	0.00%
	2020	2,903	0	0	2,903	0.00%
	2021	31,921	0	0	31,921	0.00%
	2022	13,966	0	0	13,966	0.00%
	2023	66,156	0	0	66,156	0.00%
TOTAL PASIVOS ACCESO		115,513	0	0	115,513	0.00%
SUB. CALIDAD Y PERTINENCIA	2021	110	0	0	110	0.00%
	2022	51	0	0	51	0.00%
	2023	261	0	0	261	0.00%
TOTAL PASIVOS CALIDAD		423	0	0	423	0.00%
TOTAL PASIVOS 2023		116,539	0	0	116,539	0.00%



A group of students in blue school uniforms are gathered around a blue table in a classroom, working on a project. One student is holding a small object, possibly a specimen, while others look on. The background shows a typical classroom setting with desks and a brick wall.

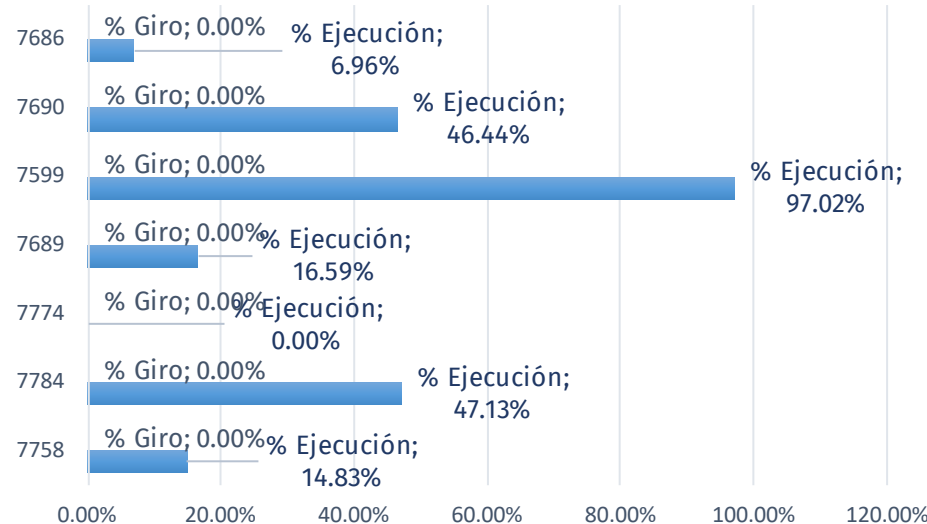
SUBSECRETARIA DE CALIDAD Y PERTINENCIA

LA EDUCACIÓN
EN PRIMER LUGAR

7.

Ejecución presupuestal de la vigencia Un nuevo contrato social y ambiental*‡

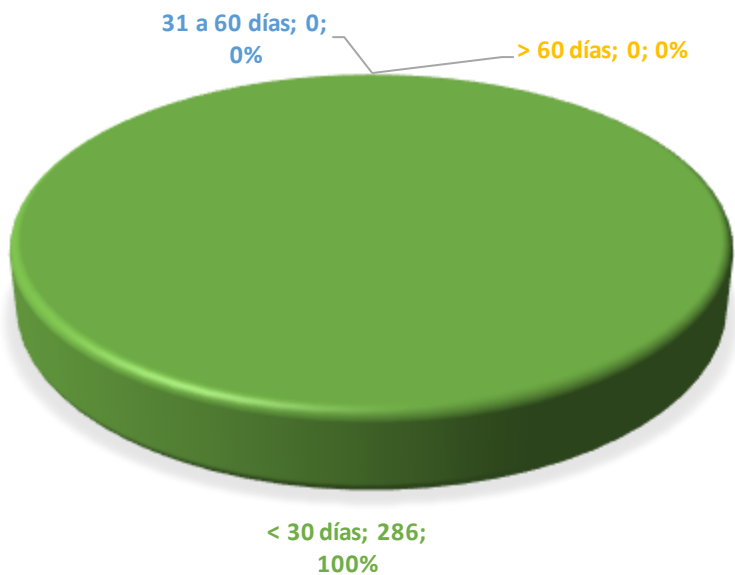
Proyecto	Disponible (1)	CDP (2)	CRP (3)	% Ejecución (4)=(3/1)	Saldo por Comprometer	GIROS (5)	Saldo por Girar	G/D (6)=(5/1)	Meta Mes
7758	28,000	7,668	4,154	14.83%	23,846	0	4,154	0.00%	0.00%
7784	30,000	28,985	14,140	47.13%	15,860	0	14,140	0.00%	0.00%
7774	900	833	0	0.00%	900	0	0	0.00%	0.00%
7689	19,000	15,324	3,152	16.59%	15,848	0	3,152	0.00%	0.00%
7599	1,300	1,299	1,261	97.02%	39	0	1,261	0.00%	0.00%
7690	15,585	14,833	7,238	46.44%	8,348	0	7,238	0.00%	0.00%
7686	84,009	46,225	5,843	6.96%	78,166	0	5,843	0.00%	0.00%
TOTAL CALIDAD	178,794	115,168	35,788	20.02%	143,007	0	35,788	0.00%	0.00%



8

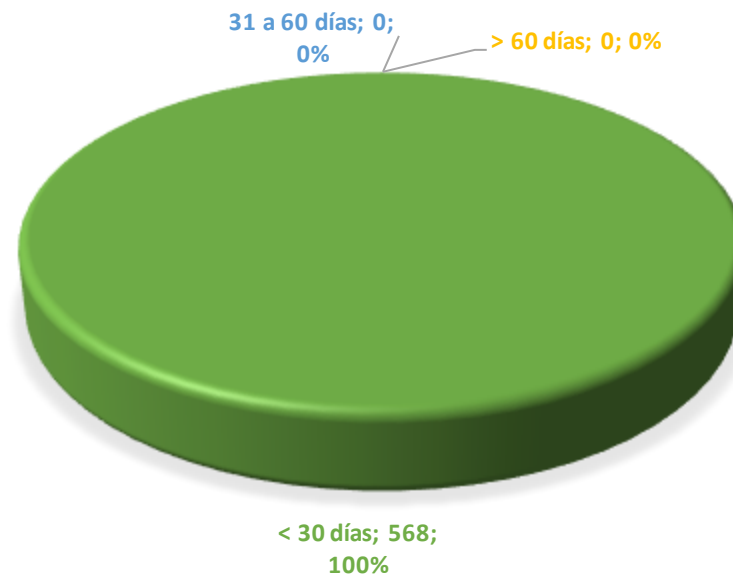
CRP y CDP sin gestión (anulación/pago)

1. CDP sin gestión



GRUPO	CDP CON SALDO	VALOR POR COMPROMETER
< 30 días	286	\$ 77,231
31 a 60 días	0	\$ -
> 60 días	0	\$ -

2. CRP sin gestión



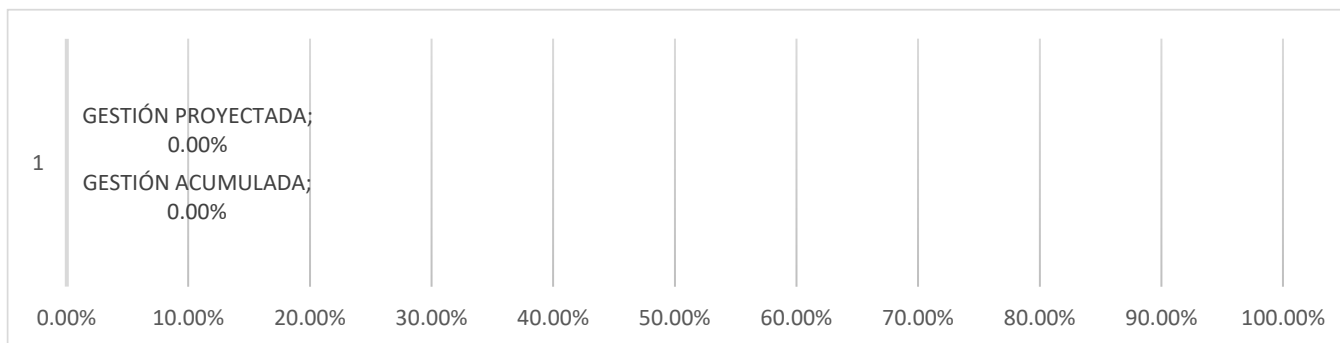
GRUPO	CRP CON SALDO	VALOR POR GIRAR
< 30 días	568	\$ 35,788
31 a 60 días	0	\$ -
> 60 días	0	\$ -

9.

Ejecución presupuestal de la reserva

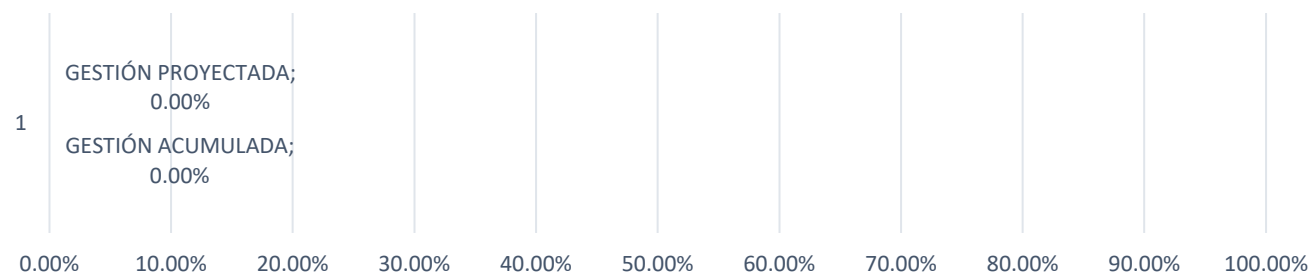
CALIDAD Y PERTINENCIA	Reserva Constituida (1)	Anulaciones (2)	Giro (3)	Saldo (4)=(1-2-3)	% Gestión (5)=100%-(4/1)
7599 - Fortalecimiento de las estrategias de ec	61	0	0	61	0.00%
7686 - Implementación del programa de innova	5,324	0	0	5,324	0.00%
7689 - Fortalecimiento de las competencias de	4,308	0	0	4,308	0.00%
7690 - Fortalecimiento de la política de educac	1,102	0	0	1,102	0.00%
7758 - Fortalecimiento a la formación integral d	1,835	0	0	1,835	0.00%
7774 - Implementación de estrategias pedagóg	14	0	0	14	0.00%
7784 - Fortalecimiento de la educación inicial c	232	0	0	232	0.00%
Total CALIDAD	12,875	0	0	12,875	0.00%

META MES DE :
META MES DE ENERO : 0.00%
META MES DE FEBRERO : 0.00%



10. Gestión pasivos exigibles

SUBSECRETARÍA	VIGENCIA DE CONSTITUCIÓN	VALOR DEL PASIVO AL 01 01 2023	ANULACIONES 2023	GIROS 2023	SALDO 2023	% GESTIÓN
SUB. CALIDAD Y PERTINENCIA	2021	110	0	0	110	0.00%
	2022	51	0	0	51	0.00%
	2023	261	0	0	261	0.00%
TOTAL PASIVOS CALIDAD		161	0	0	161	0.00%



META MES DE : 0.00%

META MES DE ENERO : 0.00%

META MES DE FEBRERO : 0.00%