

# BOLETÍN DE EJECUCIÓN PRESUPUESTAL



Elaboró : Edgar B. Silva G. – Jefe Oficina de Presupuesto  
Aprobó : Leonardo A. Castiblanco P. – Director Financiero.


**LA EDUCACIÓN  
EN PRIMER LUGAR**

**REPORTE ESPECIFICO SUBSECRETARIA  
DE ACCESO Y PERMANENCIA**

**FECHA DE CORTE**

31/01/2023

**BOGOTÁ**  
Secretaría de Educación



## Ejecución presupuestal

1. Ejecución Presupuestal de la Vigencia (Presupuesto Total).
2. Ejecución Presupuestal de la Vigencia (Desagregado Nómina\*‡).
3. Ejecución presupuestal de la vigencia (Funcionamiento\*‡)
4. Ejecución presupuestal de la reserva.
5. Pasivo exigible - Resumen por vigencias.
6. Ejecución Presupuestal Vigencia (Subsecretaría de Acceso y Permanencia).
7. CRP y CDP sin gestión (ANULACIÓN/PAGO) (Subsecretaría de Acceso y Permanencia).
8. Ejecución presupuestal de la reserva (Subsecretaría de Acceso y Permanencia).
9. Gestión pasivo exigibles (Subsecretaría de Acceso y Permanencia).

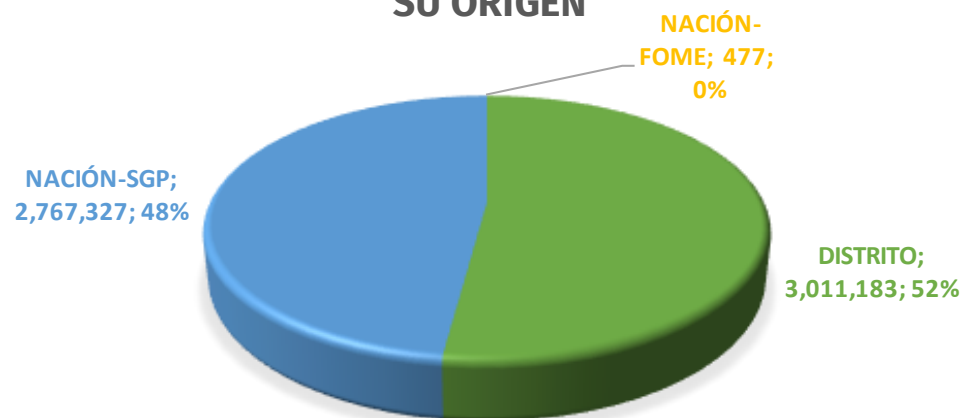
# 1.

## Gestión Presupuestal - SED

### Presupuesto - SED

ORIGEN	DISPONIBLE	COMPROMISOS	% EJE
DISTRITO	3,011,183	661,437	21.97%
NACIÓN-SGP	2,767,327	249,246	9.01%
NACIÓN-FOME	477	0	0.00%
<b>TOTAL</b>	<b>5,778,987</b>	<b>910,683</b>	<b>15.76%</b>

### PRESUPUESTO DISPONIBLE SEGUN SU ORIGEN



### Gestión CDP



Cantidad : 1,871

Valor : 2,620,501

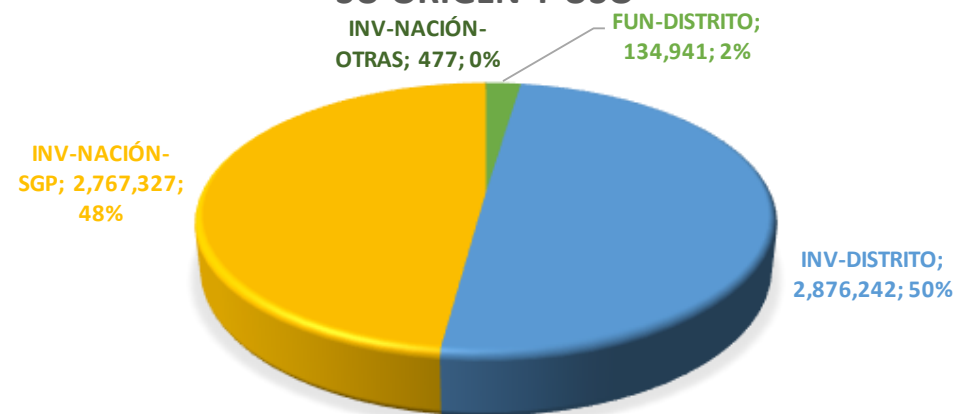
### Gestión CRP



Cantidad : 1,536

Valor : 910,683

### PRESUPUESTO DISPONIBLE SEGUN SU ORIGEN Y USO



# 2. Ejecución presupuestal de la vigencia (presupuesto total\*₺)

SUBSECRETARÍA	Disponible (1)	Ejecutado (2)	% Ejecución (3)=(2/1)	Saldo por Comprometer (4)=(1-2)	Giro (Presupuestal) (5)	Saldo por Girar (6)=(2-5)	% Giro (7)=(5/1)
FUNCIONAMIENTO	134,941	14,789	10.96%	120,153	4,758	10,031	3.53%
INVERSIÓN	5,644,046	895,895	15.87%	4,748,151	160,368	735,527	2.84%
ACCESO	1,896,435	456,315	24.06%	1,440,120	0	456,315	0.00%
GESTIÓN	3,491,937	397,742	11.39%	3,094,196	159,828	237,914	4.58%
INTEGRACIÓN	76,879	6,050	7.87%	70,829	541	5,510	0.70%
CALIDAD	178,794	35,788	20.02%	143,007	0	35,788	0.00%
<b>TOTAL PRESUPUESTO</b>	<b>5,778,987</b>	<b>910,683</b>	<b>15.76%</b>	<b>4,868,304</b>	<b>165,126</b>	<b>745,557</b>	<b>2.86%</b>



Ejecución entre el 20.0% y el 100.0%  
**ACCESO CALIDAD**

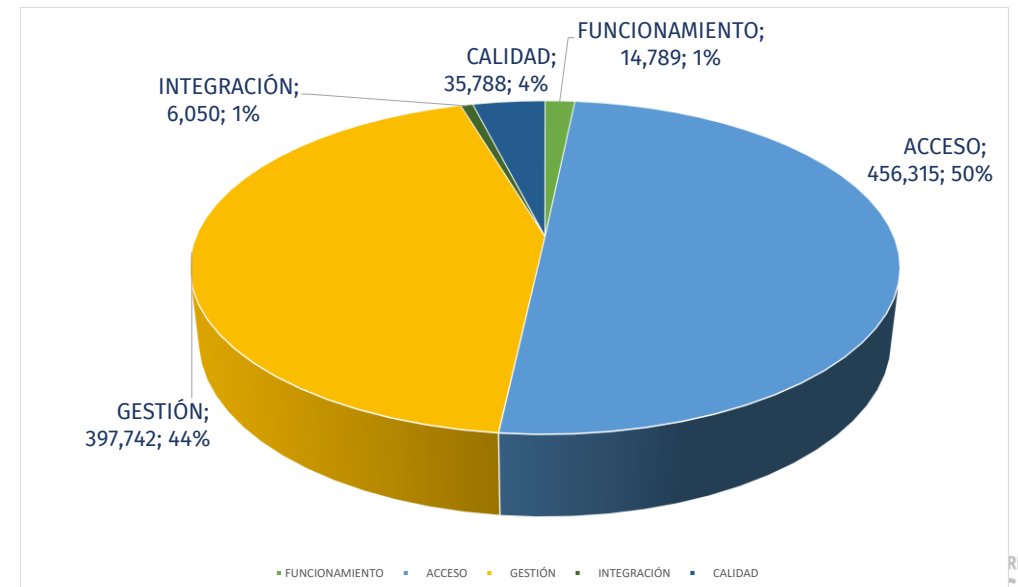


Ejecución entre el 5.0% y el 20.0%  
**GESTIÓN INTEGRACIÓN**



Ejecución entre el 0.0% y el 5.0%

Participación ejecución por Subsecretaria

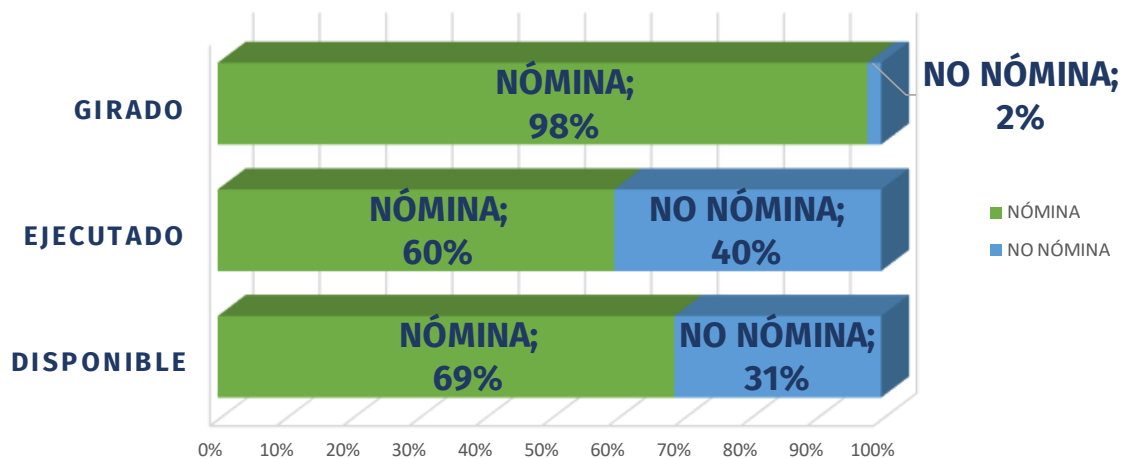


# 3

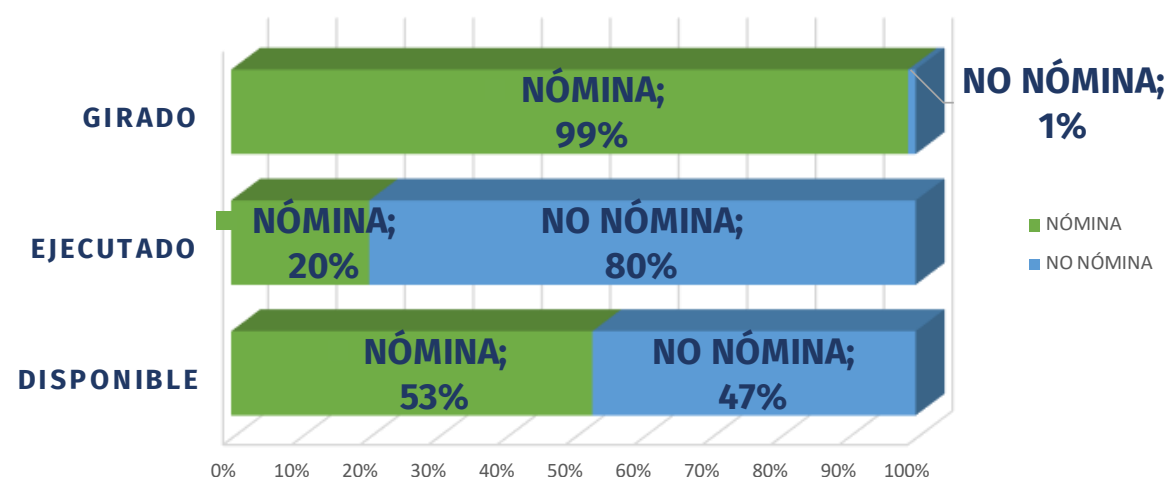
## Ejecución Presupuestal de la Vigencia (Desagregado Nómina\*‡)

SUBSECRETARÍA	Disponible (1)	Ejecutado (2)	% Ejecución (3)=(2/1)	Saldo por Comprometer (4)=(1-2)	Giro (Presupuestal) (5)	Saldo por Girar (6)=(2-5)	% Giro (7)=(5/1)
<b>FUNCIONAMIENTO</b>	<b>134,941</b>	<b>14,789</b>	<b>10.96%</b>	<b>120,153</b>	<b>4,758</b>	<b>10,031</b>	<b>3.53%</b>
GASTOS PERSONAL	92,905	8,837	9.51%	84,068	4,658	4,179	5.01%
OTROS GASTOS DE FU	42,036	5,951	14.16%	36,085	100	5,851	0.24%
<b>INVERSIÓN</b>	<b>5,644,046</b>	<b>895,895</b>	<b>15.87%</b>	<b>4,748,151</b>	<b>160,368</b>	<b>735,527</b>	<b>2.84%</b>
ACCESO	1,896,435	456,315	24.06%	1,440,120	0	456,315	0.00%
GESTIÓN	3,491,937	397,742	11.39%	3,094,196	159,828	237,914	4.58%
NÓMINA	2,978,524	180,753	6.07%	2,797,771	158,596	22,158	5.32%
NO NÓMINA	513,413	216,988	42.26%	296,425	1,232	215,756	0.24%
INTEGRACIÓN	76,879	6,050	7.87%	70,829	541	5,510	0.70%
CALIDAD	178,794	35,788	20.02%	143,007	0	35,788	0.00%
<b>TOTAL PRESUPUESTO</b>	<b>5,778,987</b>	<b>910,683</b>	<b>15.76%</b>	<b>4,868,304</b>	<b>165,126</b>	<b>745,557</b>	<b>2.86%</b>

### FUNCIONAMIENTO



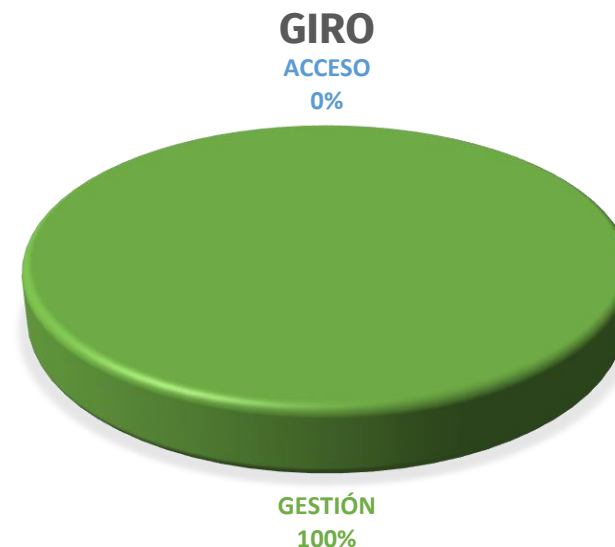
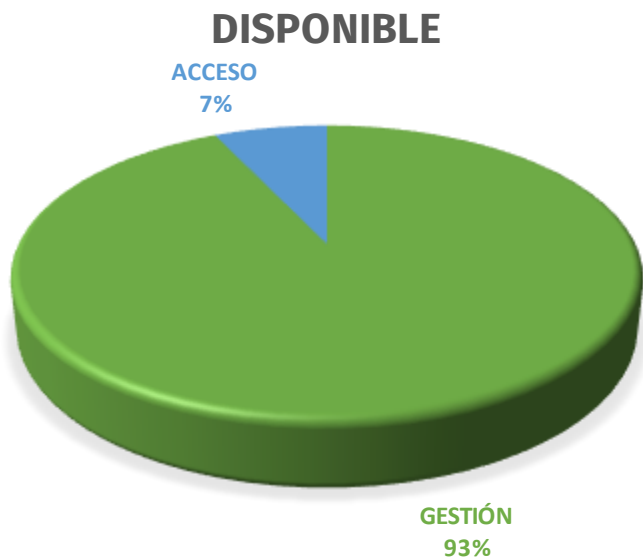
### INVERSION



# 4.

## Ejecución presupuestal de la vigencia (funcionamiento\*‡)

SUBSECRETARÍA	Disponible (1)	Ejecutado (2)	% Ejecución (3)=(2/1)	Saldo por Comprometer (4)=(1-2)	Giro (Presupuestal) (5)	Saldo por Girar (6)=(2-5)	% Giro (7)=(5/1)
FUNCIONAMIENTO ACCESO	9,480	0	0%	9,480	0	0	0%
FUNCIONAMIENTO GESTIÓN	125,461	14,789	12%	110,673	4,758	10,031	4%
<b>TOTAL FUNCIONAMIENTO</b>	<b>134,941</b>	<b>14,789</b>	<b>11%</b>	<b>120,153</b>	<b>4,758</b>	<b>10,031</b>	<b>4%</b>



# 5. Ejecución presupuestal de la reserva

SUBSECRETARÍA	Reserva Constituida (1)	Anulaciones (2)	Giro (3)	Saldo (4)=(1-2-3)	% Gestión (5)=100%-(4/1)	Meta Mes
ACCESO	469,468	0	0	469,468	0.00%	0.00%
GESTIÓN	97,720	49	1,947	95,724	2.04%	0.00%
INTEGRACIÓN	8,024	0	201	7,824	2.50%	0.00%
CALIDAD	12,875	0	0	12,875	0.00%	0.00%
<b>SUB TOTAL INVERSIÓN</b>	<b>588,086</b>	<b>49</b>	<b>2,147</b>	<b>585,891</b>	<b>0.37%</b>	
ACCESO	160	0	0	160	0.00%	0.00%
GESTIÓN	6,928	1	126	6,801	1.83%	0.00%
<b>SUB TOTAL FUNCIONAMIENTO</b>	<b>7,087</b>	<b>1</b>	<b>126</b>	<b>6,961</b>	<b>1.79%</b>	
<b>TOTAL</b>	<b>595,174</b>	<b>49</b>	<b>2,273</b>	<b>592,851</b>	<b>0.39%</b>	0.00%



Ejecución entre el 20.0% y el 100.0%



Ejecución entre el 5.0% y el 20.0%



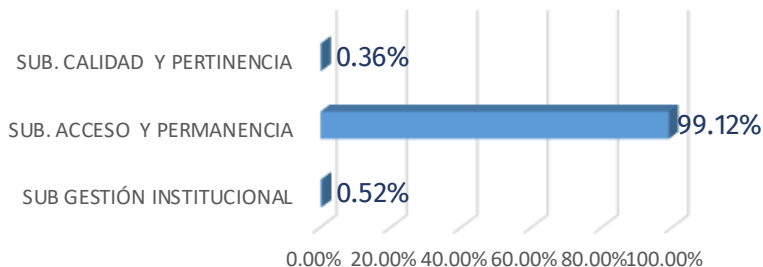
Ejecución entre el 0.0% y el 5.0%  
**ACCESO GESTIÓN INTEGRACIÓN CALIDAD**



# 6.

## Pasivo exigible - Resumen por vigencias

SUBSECRETARÍA	VIGENCIA DE CONSTITUCIÓN	VALOR DEL PASIVO AL 01 01 2023	ANULACIONES 2023	GIROS 2023	SALDO 2023	% GESTIÓN
SUB GESTIÓN INSTITUCIONAL	2022	15	0	0	15	0.00%
	2023	589	0	0	589	0.00%
<b>TOTAL PASIVOS GESTIÓN</b>		<b>604</b>	<b>0</b>	<b>0</b>	<b>604</b>	<b>0.00%</b>
SUB. ACCESO Y PERMANENCIA	2017	7	0	0	7	0.00%
	2019	559	0	0	559	0.00%
	2020	2,903	0	0	2,903	0.00%
	2021	31,921	0	0	31,921	0.00%
	2022	13,966	0	0	13,966	0.00%
	2023	66,156	0	0	66,156	0.00%
<b>TOTAL PASIVOS ACCESO</b>		<b>115,513</b>	<b>0</b>	<b>0</b>	<b>115,513</b>	<b>0.00%</b>
SUB. CALIDAD Y PERTINENCIA	2021	110	0	0	110	0.00%
	2022	51	0	0	51	0.00%
	2023	261	0	0	261	0.00%
<b>TOTAL PASIVOS CALIDAD</b>		<b>423</b>	<b>0</b>	<b>0</b>	<b>423</b>	<b>0.00%</b>
<b>TOTAL PASIVOS 2023</b>		<b>116,539</b>	<b>0</b>	<b>0</b>	<b>116,539</b>	<b>0.00%</b>





# SUBSECRETARIA DE ACCESO Y PERMANENCIA

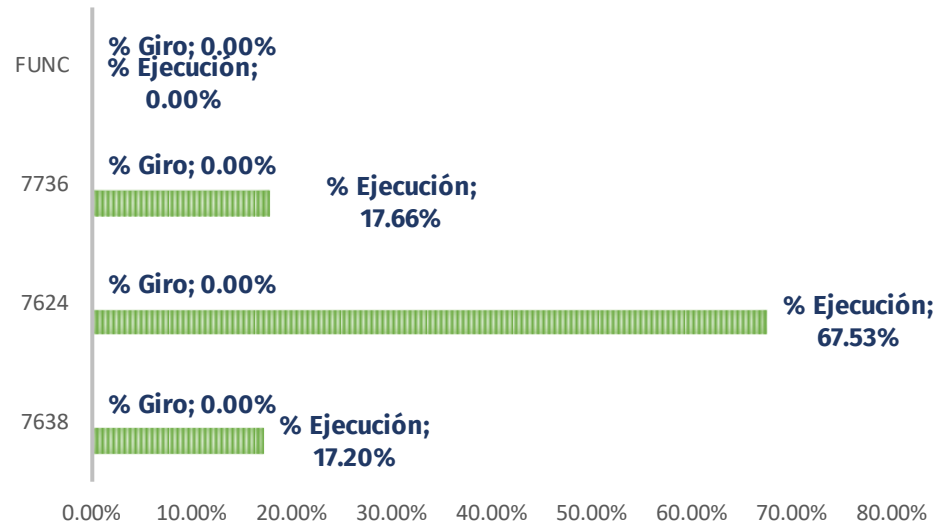
LA EDUCACIÓN  
EN PRIMER LUGAR

 BOGOTÁ  
SECRETARÍA DE  
EDUCACIÓN

# 7.

## Ejecución presupuestal de la vigencia Un nuevo contrato social y ambiental\*‡

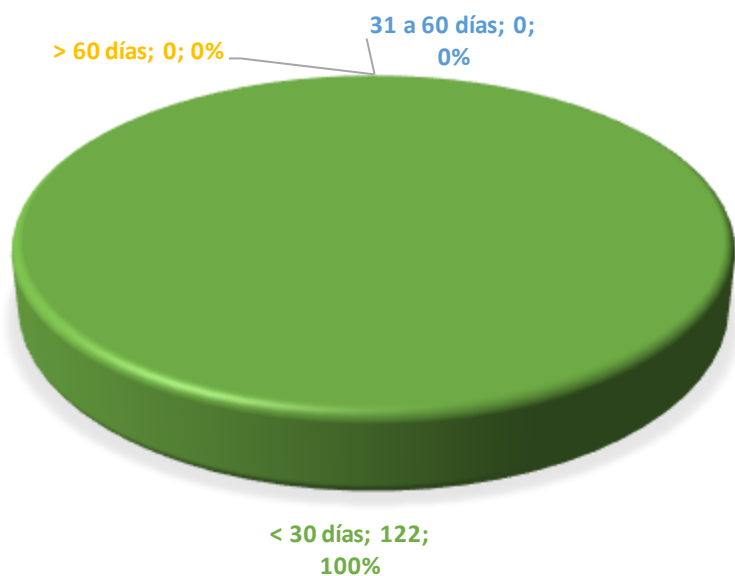
Proyecto	Disponible (1)	CDP (2)	CRP (3)	% Ejecución (4)=(3/1)	Saldo por Comprometer	GIROS (5)	Saldo por Girar	G/D (6)=(5/1)	Meta Mes
7638	994,901	183,981	171,161	17.20%	823,740	0	171,161	0.00%	0.00%
7624	252,469	174,586	170,501	67.53%	81,969	0	170,501	0.00%	0.00%
7736	649,065	185,068	114,653	17.66%	534,412	0	114,653	0.00%	0.00%
<b>ACCESO INVERSIÓN</b>	<b>1,896,435</b>	<b>543,635</b>	<b>456,315</b>	<b>24.06%</b>	<b>1,440,120</b>	<b>0</b>	<b>456,315</b>	<b>0.00%</b>	<b>0.00%</b>
<b>ACCESO FUNCIONAMIENTO</b>	9,480	0	0	0.00%	0	0	0	0.00%	
<b>TOTAL ACCESO</b>	<b>1,905,915</b>	<b>543,635</b>	<b>456,315</b>	<b>23.94%</b>	<b>1,449,600</b>	<b>0</b>	<b>456,315</b>	<b>0.00%</b>	



# 8.

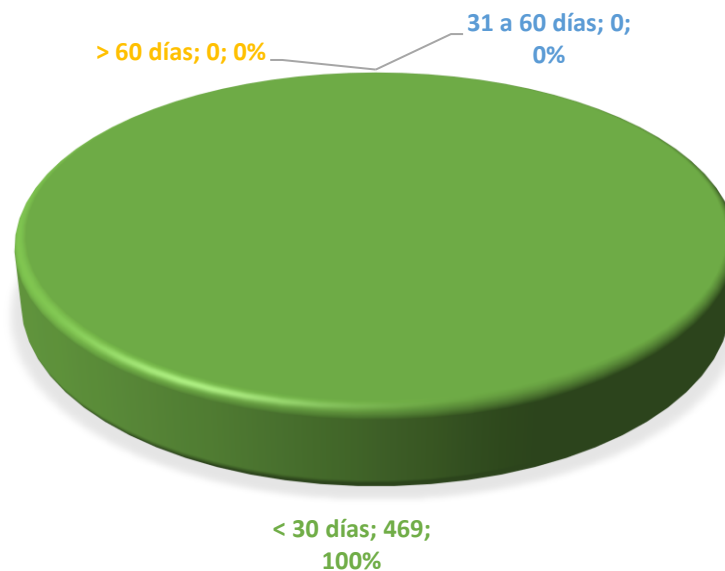
## CRP y CDP sin gestión (anulación/pago)

### 1. CDP sin gestión



GRUPO	CDP CON SALDO	VALOR POR COMPROMETER
< 30 días	122	\$ 77,112
31 a 60 días	0	\$ -
> 60 días	0	\$ -

### 2. CRP sin gestión



GRUPO	CRP CON SALDO	VALOR POR GIRAR
< 30 días	469	\$ 456,315
31 a 60 días	0	\$ -
> 60 días	0	\$ -

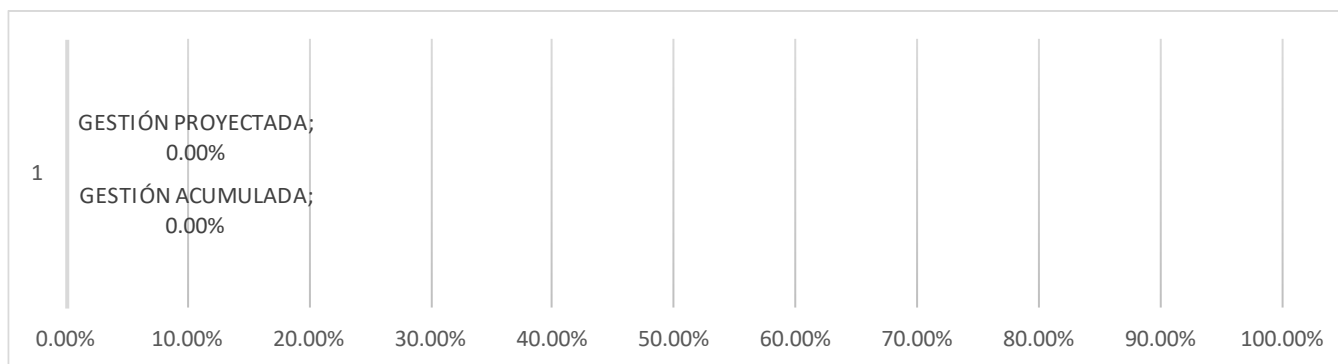
# 9. Ejecución presupuestal de la reserva

ACCESO Y PERMANENCIA	Reserva Constituida (1)	Anulaciones (2)	Giro (3)	Saldo (4)=(1-2-3)	% Gestión (5)=100%-(4/1)
7624 - Servicio educativo de cobertura con equ	14,069	0	0	14,069	0.00%
7638 - Fortalecimiento de la infraestructura y de	370,421	0	0	370,421	0.00%
7736 - Fortalecimiento del bienestar de los est	84,978	0	0	84,978	0.00%
<b>Sub total Inversión ACCESO</b>	<b>469,468</b>	<b>0</b>	<b>0</b>	<b>469,468</b>	<b>0.00%</b>
Funcionamiento	160	0	0.0	160	0.00%
<b>Total ACCESO</b>	<b>469,627</b>	<b>0</b>	<b>0</b>	<b>469,627</b>	<b>0.00%</b>

**META MES DE :**

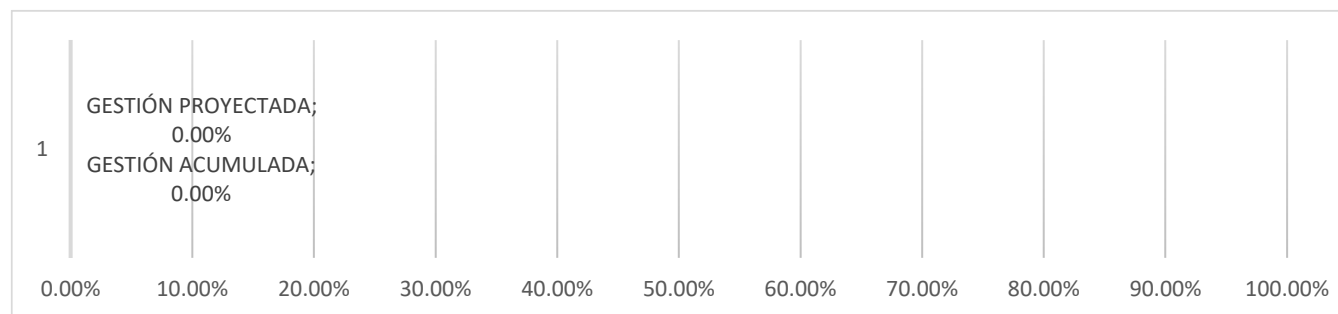
**META MES DE ENERO : 0.00%**

**META MES DE FEBRERO : 0.00%**



# 10. Gestión pasivos exigibles

SUBSECRETARÍA	VIGENCIA DE CONSTITUCIÓN	VALOR DEL PASIVO AL 01 01 2023	ANULACIONES 2023	GIROS 2023	SALDO 2023	% GESTIÓN
SUB. ACCESO Y PERMANENCIA	2017	7	0	0	7	0.00%
	2019	559	0	0	559	0.00%
	2020	2,903	0	0	2,903	0.00%
	2021	31,921	0	0	31,921	0.00%
	2022	13,966	0	0	13,966	0.00%
	2023	66,156	0	0	66,156	0.00%
<b>TOTAL PASIVOS ACCESO</b>		<b>115,513</b>	<b>0</b>	<b>0</b>	<b>115,513</b>	<b>0.00%</b>



**META MES DE :** **0.00%**  
**META MES DE ENERO :** **0.00%**  
**META MES DE FEBRERO :** **0.00%**