

BOLETÍN DE EJECUCIÓN PRESUPUESTAL



Elaboró : Edgar B. Silva G. – Jefe Oficina de Presupuesto
Aprobó : Leonardo A. Castiblanco P. – Director Financiero.

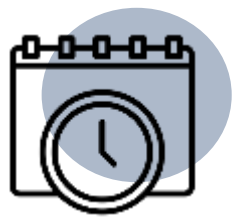
**LA EDUCACIÓN
EN PRIMER LUGAR**

**REPORTE ESPECIFICO SUBSECRETARIA
DE INTEGRACIÓN INTERINSTITUCIONAL**

FECHA DE CORTE

31/08/2023

BOGOTÁ
Secretaría de Educación



Ejecución presupuestal

1. Ejecución Presupuestal de la Vigencia (Presupuesto Total).
2. Ejecución Presupuestal de la Vigencia (Desagregado Nómina*‡).
3. Ejecución presupuestal de la vigencia (Funcionamiento*‡)
4. Ejecución presupuestal de la reserva.
5. Pasivo exigible - Resumen por vigencias.
6. Ejecución Presupuestal Vigencia (Subsecretaría De Integración Interinstitucional).
7. CRP y CDP sin gestión (ANULACIÓN/PAGO) (Subsecretaría De Integración Interinstitucional).
8. Ejecución presupuestal de la reserva (Subsecretaría De Integración Interinstitucional).

1.

Gestión Presupuestal - SED

Presupuesto - SED

ORIGEN	DISPONIBLE	COMPROMISOS	% EJE
DISTRITO	3,028,470	2,150,762	71.02%
NACIÓN-SGP	2,808,160	1,968,566	70.10%
NACIÓN-FOME	477	0	0.00%
TOTAL	5,837,107	4,119,328	70.57%

PRESUPUESTO DISPONIBLE SEGUN SU ORIGEN



Gestión CDP



Cantidad : 3,091

Valor : \$ 5,147,259

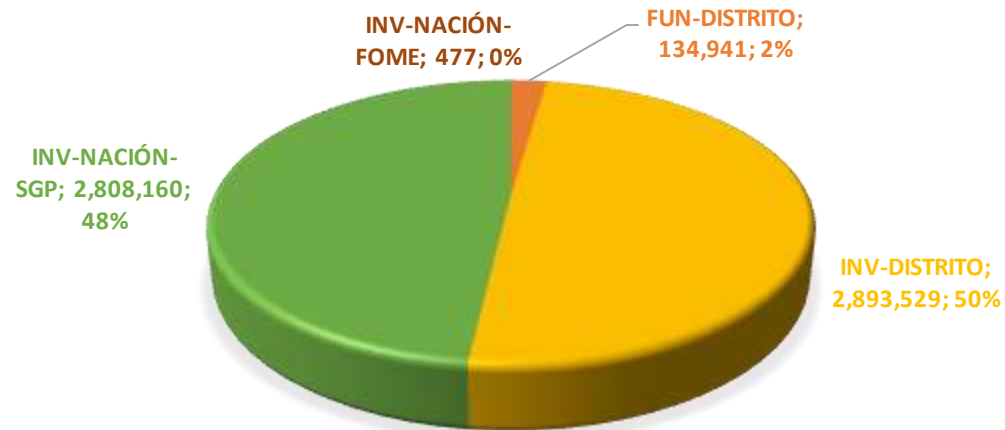
Gestión CRP



Cantidad : 4,294

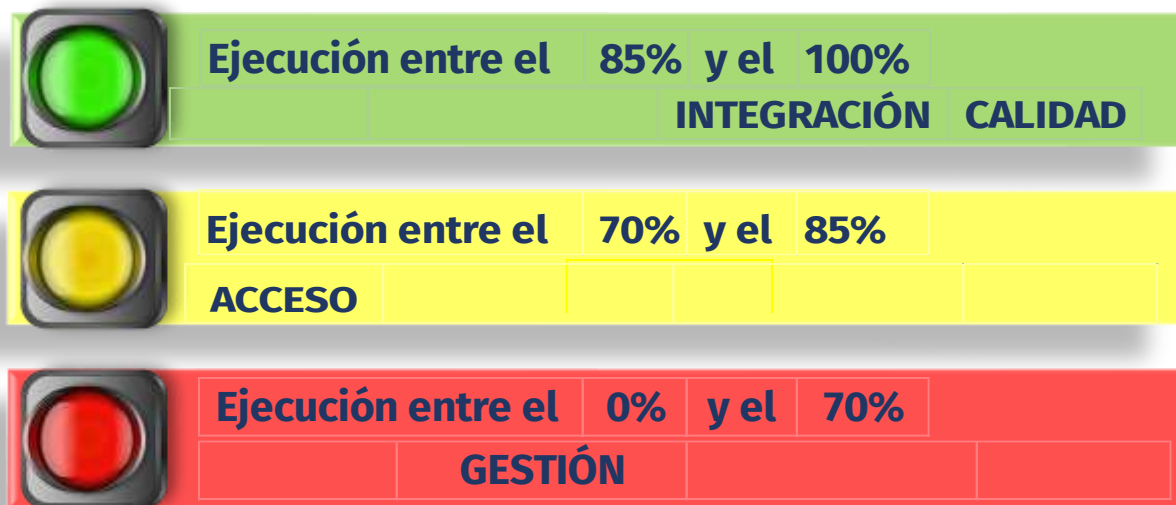
Valor : \$ 4,119,328

PRESUPUESTO DISPONIBLE SEGUN SU ORIGEN Y USO

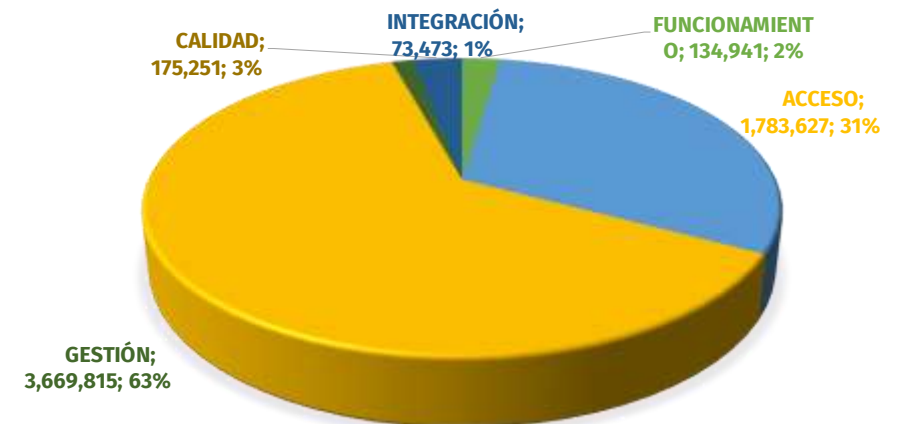


2. Ejecución presupuestal de la vigencia (presupuesto total*₺)

SUBSECRETARÍA	Disponible (1)	Ejecutado (2)	% Ejecución (3)=(2/1)	Saldo por Comprometer (4)=(1-2)	Giro (Presupuestal) (5)	Saldo por Girar (6)=(2-5)	% Giro (7)=(5/1)
FUNCIONAMIENTO	134,941	95,623	70.86%	39,319	81,051	14,572	60.06%
INVERSIÓN	5,702,166	4,023,705	70.56%	1,678,461	3,113,726	909,979	54.61%
ACCESO	1,783,627	1,255,200	70.37%	528,427	697,705	557,495	39.12%
GESTIÓN	3,669,815	2,536,010	69.10%	1,133,805	2,256,514	279,496	61.49%
INTEGRACIÓN	73,473	65,346	88.94%	8,126	48,866	16,480	66.51%
CALIDAD	175,251	167,149	95.38%	8,102	110,641	56,508	63.13%
TOTAL PRESUPUESTO	5,837,107	4,119,328	70.57%	1,717,780	3,194,776	924,551	54.73%



Participación ejecución por Subsecretaria

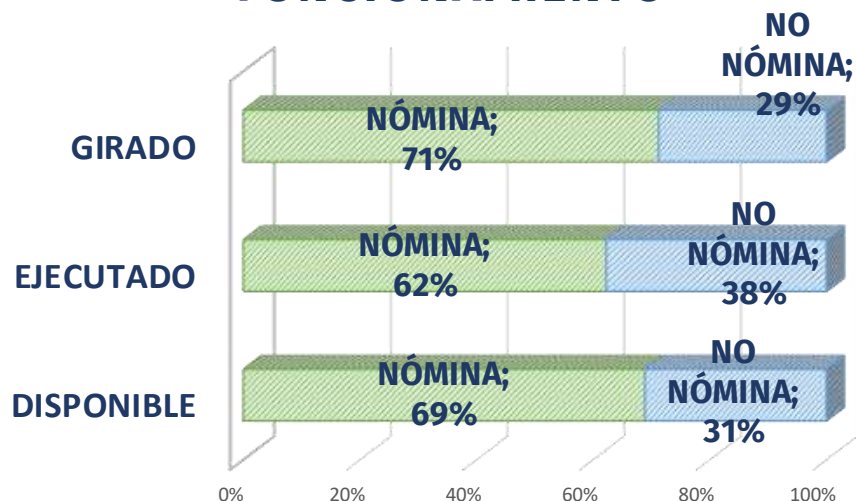


3

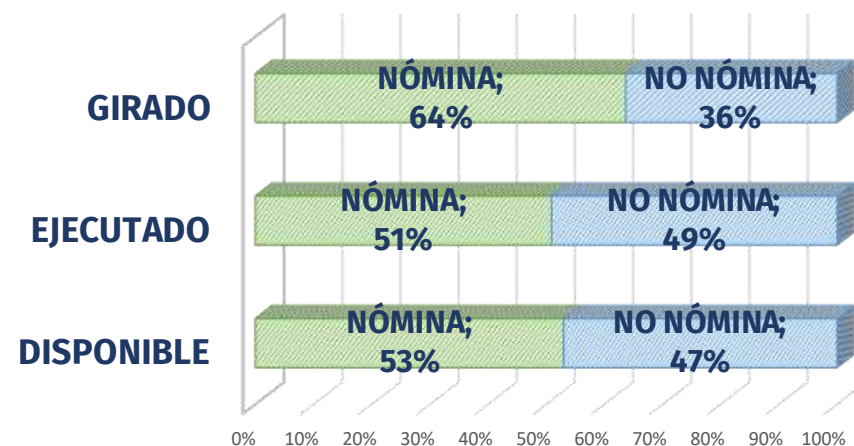
Ejecución Presupuestal de la Vigencia (Desagregado Nómina*‡)

SUBSECRETARÍA	Disponible (1)	Ejecutado (2)	% Ejecución (3)=(2/1)	Saldo por Comprometer (4)=(1-2)	Giro (Presupuestal) (5)	Saldo por Girar (6)=(2-5)	% Giro (7)=(5/1)
FUNCIONAMIENTO	134,941	95,623	70.86%	39,319	81,051	14,572	60.06%
GASTOS PERSONAL	92,905	59,514	64.06%	33,391	57,718	1,796	62.13%
OTROS GASTOS DE FU	42,036	36,108	85.90%	5,928	23,333	12,776	55.51%
INVERSIÓN	5,702,166	4,023,705	70.56%	1,678,461	3,113,726	909,979	54.61%
ACCESO	1,783,627	1,255,200	70.37%	528,427	697,705	557,495	39.12%
GESTIÓN	3,669,815	2,536,010	69.10%	1,133,805	2,256,514	279,496	61.49%
NÓMINA	3,021,809	2,050,082	67.84%	971,726	1,982,816	67,266	65.62%
NO NÓMINA	648,006	485,928	74.99%	162,079	273,697	212,230	42.24%
INTEGRACIÓN	73,473	65,346	88.94%	8,126	48,866	16,480	66.51%
CALIDAD	175,251	167,149	95.38%	8,102	110,641	56,508	63.13%
TOTAL PRESUPUESTO	5,837,107	4,119,328	70.57%	1,717,780	3,194,776	924,551	54.73%

FUNCIONAMIENTO



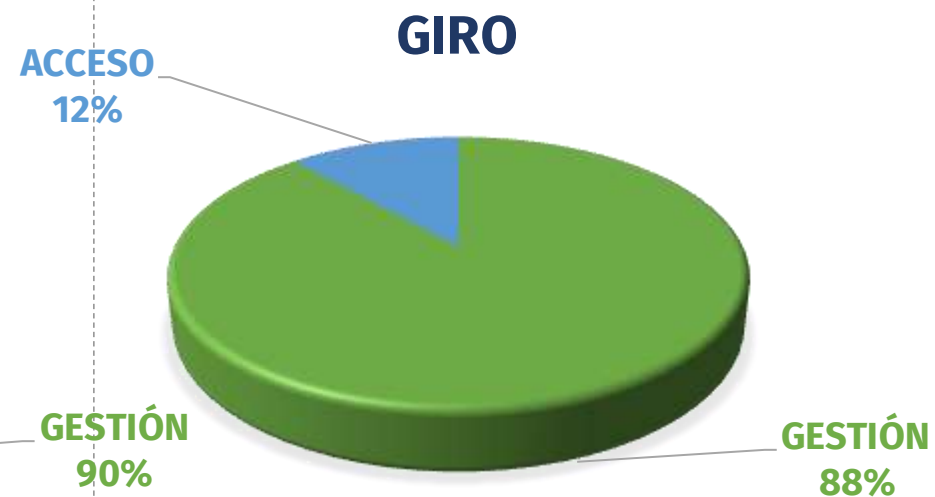
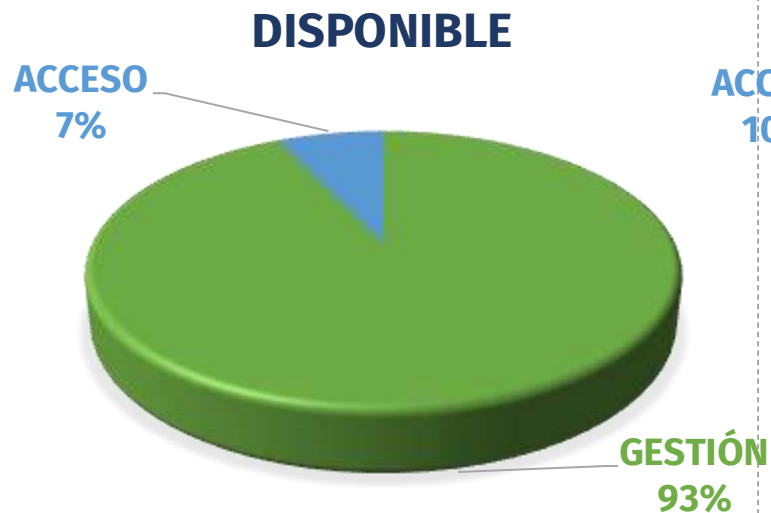
INVERSIÓN



4.

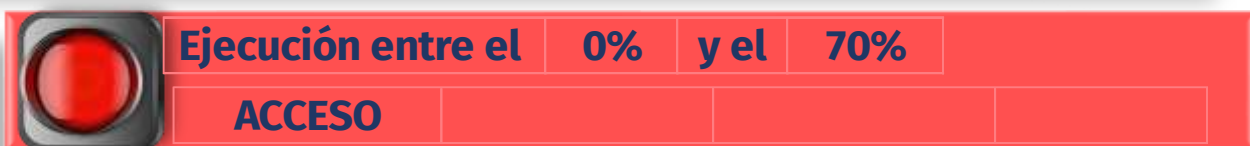

Ejecución presupuestal de la vigencia (funcionamiento*‡)

SUBSECRETARÍA	Vigente (1)	Ejecutado (2)	% Ejecución (3)=(2/1)	Saldo por Comprometer (4)=(1-2)	Giro (Presupuestal) (5)	Saldo por Girar (6)=(2-5)	% Giro (7)=(5/1)
FUNCIONAMIENTO ACCESO	9,480	9,375	99%	105	9,375	0	99%
FUNCIONAMIENTO GESTIÓN	125,461	86,248	69%	39,213	71,676	14,572	57%
TOTAL FUNCIONAMIENTO	134,941	95,623	71%	39,319	81,051	14,572	60%



5. Ejecución presupuestal de la reserva

SUBSECRETARÍA	Reserva Constituida (1)	Anulaciones (2)	Giro (3)	Saldo (4)=(1-2-3)	% Gestión (5)=100%-(4/1)	Meta Mes
ACCESO	469,468	790	285,515	183,163	60.98%	70.97%
GESTIÓN	97,720	355	89,828	7,537	92.29%	89.14%
INTEGRACIÓN	8,024	64	6,416	1,544	80.76%	100.00%
CALIDAD	12,875	619	11,033	1,223	90.50%	100.00%
SUB TOTAL INVERSIÓN	588,086	1,828	392,792	193,466	67.10%	
ACCESO	160	0	160	0	100.00%	100.00%
GESTIÓN	6,928	58	6,712	158	97.72%	97.38%
SUB TOTAL FUNCIONAMIENTO	7,087	58	6,872	158	97.78%	
TOTAL	595,174	1,886	399,664	193,624	67.47%	75.29%



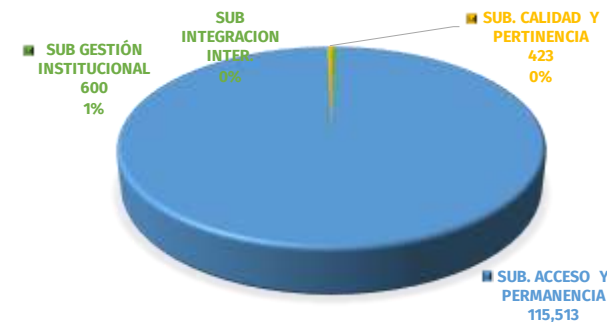
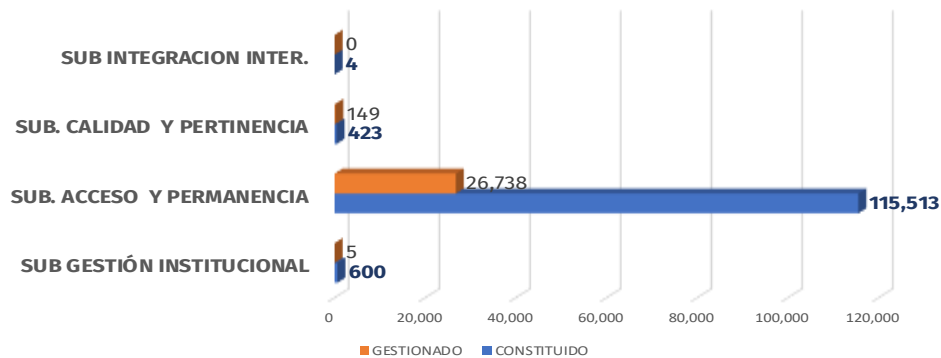
*Ejecucion Presupuestal BogData - (₺) Cifras en Millones de Pesos.

La columna "Meta Mes" indica la ejecución acumulada programada por cada subsecretaría a la fecha de corte del reporte.

6.

Pasivo exigible - Resumen por vigencias

SUBSECRETARÍA	VIGENCIA DE CONSTITUCIÓN	PASIVO AL 01 01 2023	ANULACIONES 2023	GIROS 2023	SALDO 2023	% GESTIÓN
SUB GESTIÓN INSTITUCIONAL	2022	15	5	0	10	35.60%
	2023	585	0	0	585	0.00%
TOTAL PASIVOS GESTIÓN		600	5	0	595	0.89%
SUB. ACCESO Y PERMANENCIA	2017	7	0	0	7	0.00%
	2019	559	0	0	559	0.00%
	2020	2,903	0	0	2,903	0.00%
	2021	31,921	13	845	31,063	2.69%
	2022	13,966	8,244	50	5,673	59.38%
	2023	66,156	147	17,440	48,569	26.58%
TOTAL PASIVOS ACCESO		115,513	8,403	18,335	88,775	23.15%
SUB. CALIDAD Y PERTINENCIA	2021	110	0	0	110	0.00%
	2022	51	51	0	0	100.00%
	2023	261	98	0	163	37.49%
TOTAL PASIVOS CALIDAD		423	149	0	273	35.35%
SUB INTEGRACION INTER.	2022	4	0	0	4	0.00%
TOTAL PASIVOS INTEGRACION INTER.		4	0	0	4	0.00%
TOTAL PASIVOS 2023		116,539	8,558	18,335	89,647	23.08%



Fuente: Ejecución Presupuestal Base de Riesgo Pasivos Exigibles -Oficina de Presupuesto, () Cifras en Pesos corrientes

SUBSECRETARIA DE INTEGRACIÓN INTERINSTITUCIONAL

LA EDUCACIÓN
EN PRIMER LUGAR

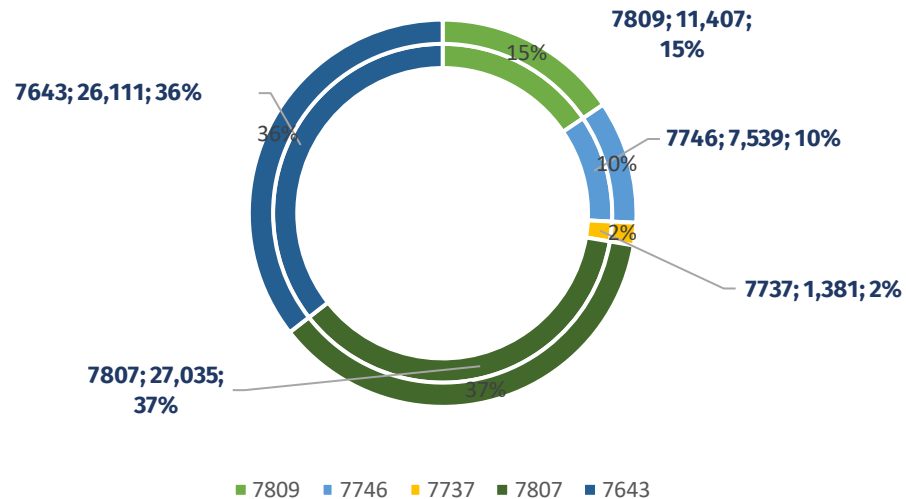
 BOGOTÁ
SECRETARÍA DE
EDUCACIÓN

7.

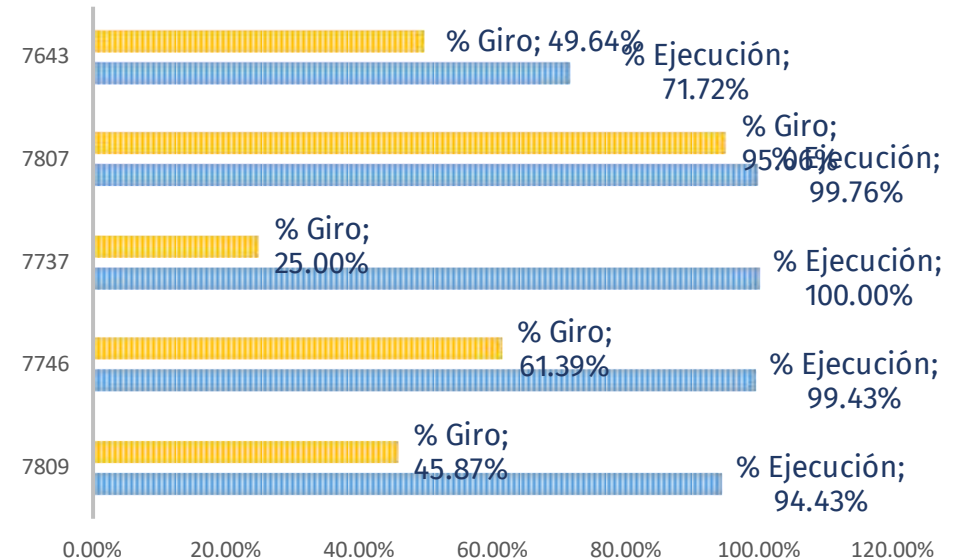
Ejecución presupuestal de la vigencia Un nuevo contrato social y ambiental*‡

Proyecto	Disponible (1)	CDP (2)	CRP (3)	% Ejecución (4)=(3/1)	Saldo por Comprometer	GIROS (5)	Saldo por Girar	G/D (6)=(5/1)	Meta Mes
7809	11,407	10,771	10,771	94.43%	635	5,232	5,539	45.87%	94.66%
7746	7,539	7,496	7,496	99.43%	43	4,628	2,867	61.39%	95.64%
7737	1,381	1,381	1,381	100.00%	0	345	1,036	25.00%	100.00%
7807	27,035	26,971	26,971	99.76%	64	25,699	1,272	95.06%	92.16%
7643	26,111	25,756	18,727	71.72%	7,384	12,962	5,765	49.64%	63.28%
TOTAL INTEGRACIÓN	73,473	72,376	65,346	88.94%	8,126	48,866	16,480	66.51%	81.92%

DISTRIBUCION DISPONIBLE POR PROYECTO



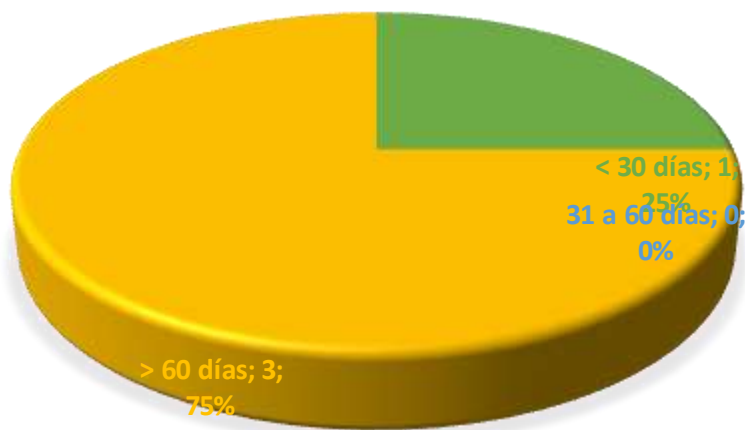
EJECUCION POR PROYECTO



8

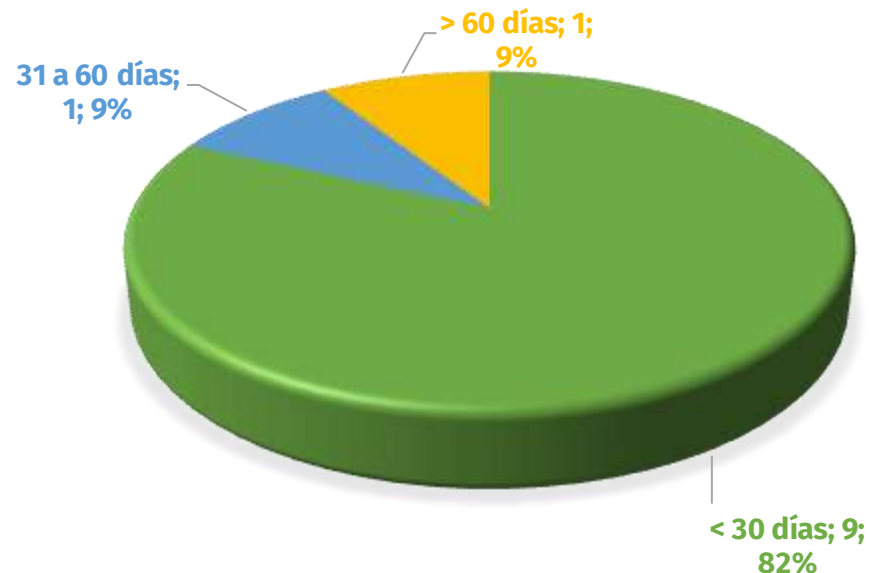
CRP y CDP sin gestión (anulación/pago)

1. CDP sin gestión



GRUPO	CDP CON SALDO	VALOR POR COMPROMETER
< 30 días	1	\$ 320
31 a 60 días	0	\$ -
> 60 días	3	\$ 1,364

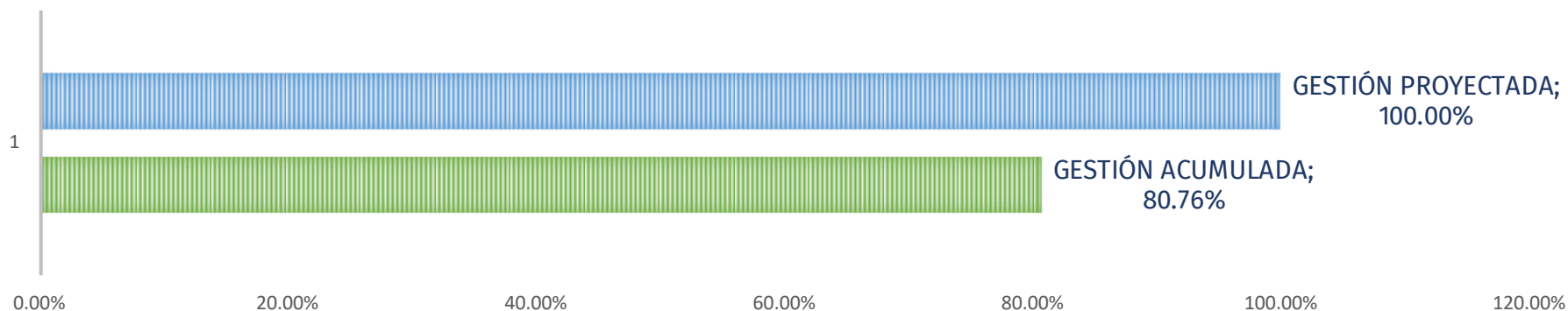
2. CRP sin gestión



GRUPO	CRP CON SALDO	VALOR POR GIRAR
< 30 días	9	\$ 289
31 a 60 días	1	\$ 691
> 60 días	1	\$ 14

9. Ejecución presupuestal de la reserva

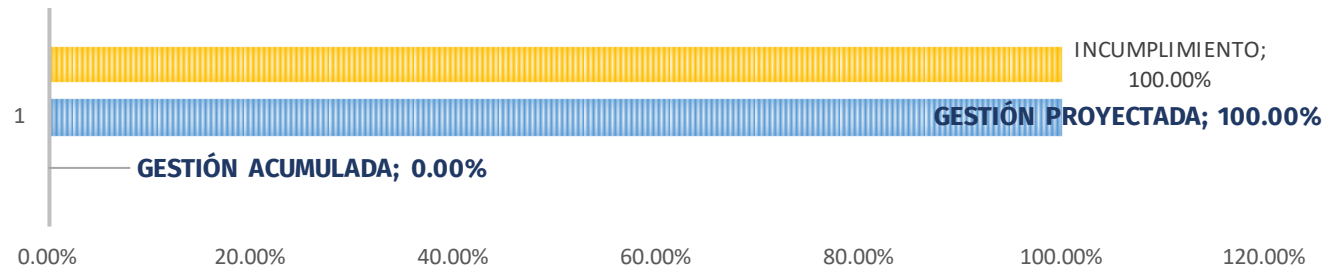
INTEGRACION INTERINSTITUCIONAL	Reserva Constituida (1)	Anulaciones (2)	Giro (3)	Saldo (4)=(1-2-3)	% Gestión (5)=100%-(4/1)
7643 - Implementación del programa integral d	3,065	45	3,016	3	99.89%
7737 - Implementación del programa niñas y ni	294	0	294	0	100.00%
7746 - Conformación de entornos educativos p	2,966	3	1,423	1,540	48.07%
7807 - Generación de un modelo inclusivo, efid	841	0	841	0	100.00%
7809 - Fortalecimiento de la política pública de	858	16	842	0	100.00%
Total INTEGRACIÓN	8,024	64	6,416	1,544	80.76%



META MES DE JULIO :	100.00%
META MES DE AGOSTO :	100.00%
META MES DE SEPTIEMBRE :	100.00%

10. Gestión pasivos exigibles

SUBSECRETARÍA	VIGENCIA DE CONSTITUCIÓN	VALOR DEL PASIVO AL 01 01 2023	ANULACIONES 2023	GIROS 2023	SALDO 2023	% GESTIÓN
SUB INTEGRACION INTER.	2022	4	0	0	4	0.00%
TOTAL PASIVOS SUB INTEGRACION INTER.		4	0	0	4	0.00%



META MES DE JULIO :	100.00%
META MES DE AGOSTO :	100.00%
META MES DE SEPTIEMBRE :	100.00%