

BOLETÍN DE EJECUCIÓN PRESUPUESTAL



Elaboró : Edgar B. Silva G. – Jefe Oficina de Presupuesto
Aprobó : Leonardo A. Castiblanco P. – Director Financiero.

**LA EDUCACIÓN
EN PRIMER LUGAR**

**REPORTE ESPECIFICO SUBSECRETARIA
DE CALIDAD Y PERTINENCIA**

FECHA DE CORTE

28/02/2023

BOGOTÁ
Secretaría de Educación



Ejecución presupuestal

1. Ejecución Presupuestal de la Vigencia (Presupuesto Total).
2. Ejecución Presupuestal de la Vigencia (Desagregado Nómina*‡).
3. Ejecución presupuestal de la vigencia (Funcionamiento*‡)
4. Ejecución presupuestal de la reserva.
5. Pasivo exigible - Resumen por vigencias.
6. Ejecución Presupuestal Vigencia (Subsecretaría de Calidad y Pertinencia).
7. CRP y CDP sin gestión (ANULACIÓN/PAGO) (Subsecretaría de Calidad y Pertinencia).
8. Ejecución presupuestal de la reserva (Subsecretaría de Calidad y Pertinencia).
9. Gestión pasivo exigibles (Subsecretaría de Calidad y Pertinencia).

1. Gestión Presupuestal - SED

Presupuesto - SED

ORIGEN	DISPONIBLE	COMPROMISOS	% EJE
DISTRITO	3,011,183	883,188	29.33%
NACIÓN-SGP	2,767,327	424,526	15.34%
NACIÓN-FOME	477	0	0.00%
TOTAL	5,778,987	1,307,714	22.63%

PRESUPUESTO DISPONIBLE SEGUN SU ORIGEN



Gestión CDP



Cantidad : 2.201

Valor : \$3,307,960

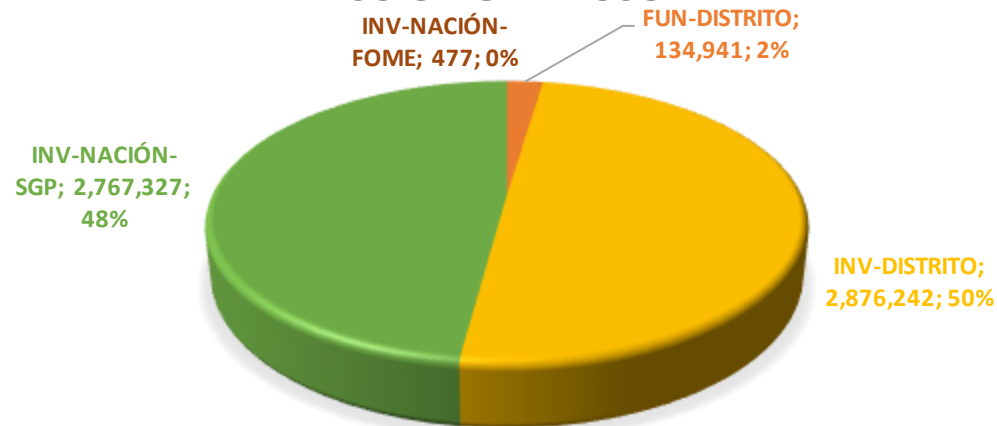
Gestión CRP



Cantidad : 1536

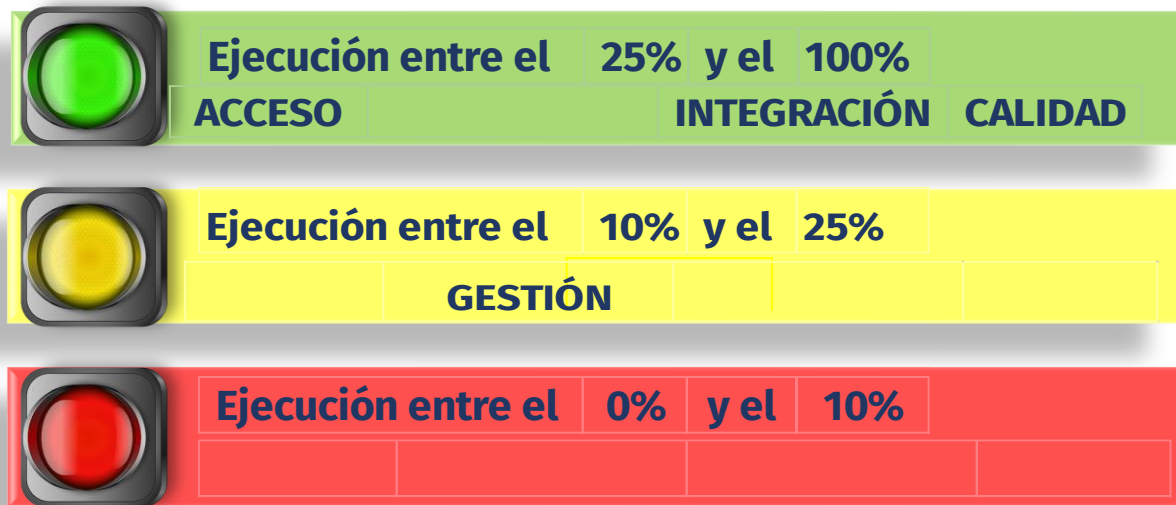
Valor : \$1,307,714

PRESUPUESTO DISPONIBLE SEGUN SU ORIGEN Y USO

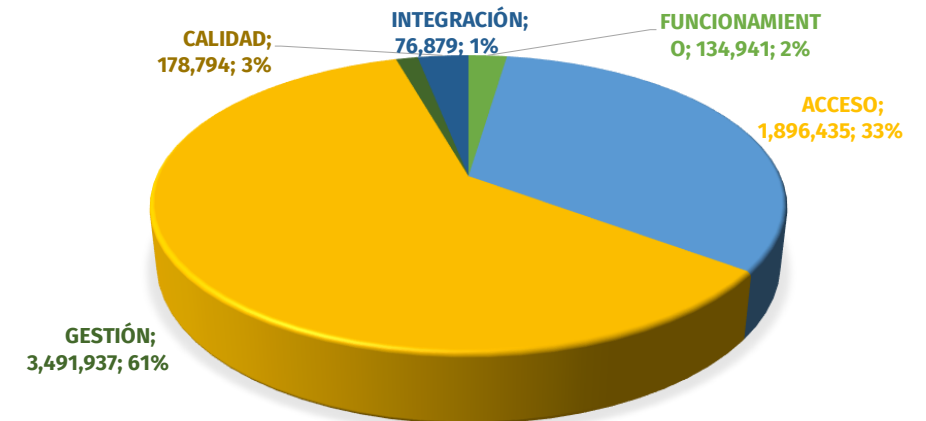


2. Ejecución presupuestal de la vigencia (presupuesto total*₺)

SUBSECRETARÍA	Disponible (1)	Ejecutado (2)	% Ejecución (3)=(2/1)	Saldo por Comprometer (4)=(1-2)	Giro (Presupuestal) (5)	Saldo por Girar (6)=(2-5)	% Giro (7)=(5/1)
FUNCIONAMIENTO	134,941	31,712	23.50%	103,230	13,289	18,423	9.85%
INVERSIÓN	5,644,046	1,276,002	22.61%	4,368,044	416,943	859,059	7.39%
ACCESO	1,896,435	524,585	27.66%	1,371,850	72,975	451,611	3.85%
GESTIÓN	3,491,937	651,003	18.64%	2,840,935	342,657	308,346	9.81%
INTEGRACIÓN	76,879	19,735	25.67%	57,144	1,201	18,534	1.56%
CALIDAD	178,794	80,679	45.12%	98,116	110	80,569	0.06%
TOTAL PRESUPUESTO	5,778,987	1,307,714	22.63%	4,471,273	430,232	877,482	7.44%



Participación ejecución por Subsecretaria

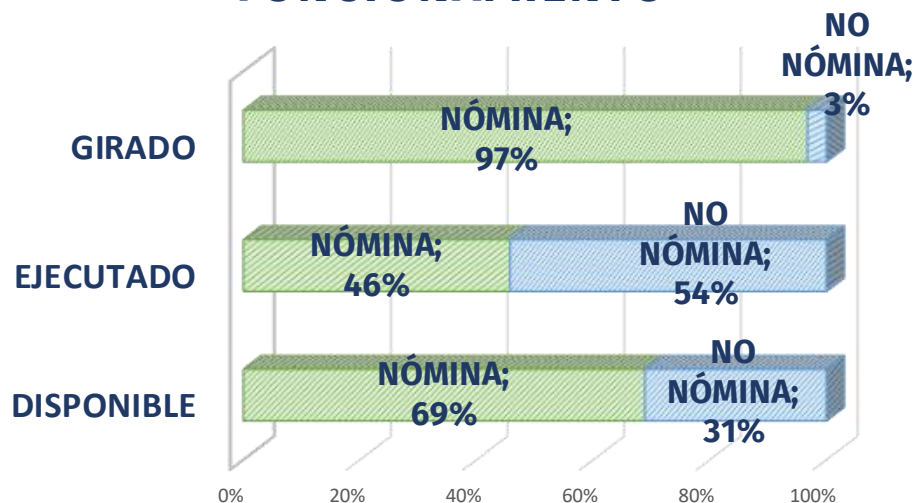


3

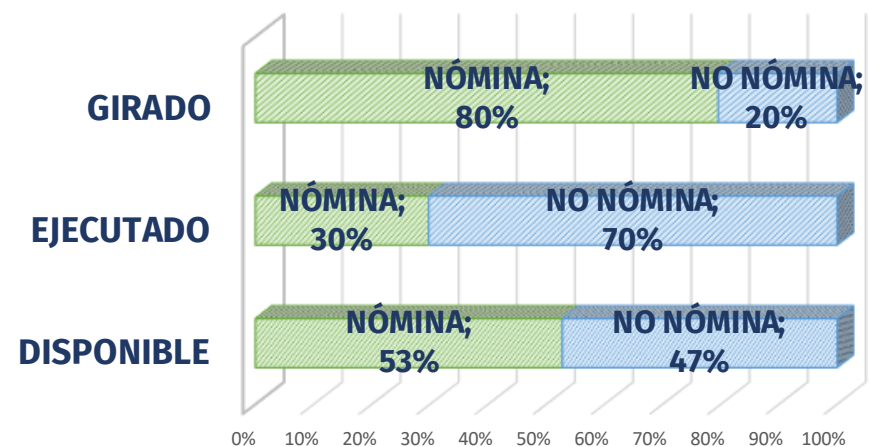
Ejecución Presupuestal de la Vigencia (Desagregado Nómina*‡)

SUBSECRETARÍA	Disponible (1)	Ejecutado (2)	% Ejecución (3)=(2/1)	Saldo por Comprometer (4)=(1-2)	Giro (Presupuestal) (5)	Saldo por Girar (6)=(2-5)	% Giro (7)=(5/1)
FUNCIONAMIENTO	134,941	31,712	23.50%	103,230	13,289	18,423	9.85%
GASTOS PERSONAL	92,905	14,500	15.61%	78,405	12,855	1,645	13.84%
OTROS GASTOS DE FU	42,036	17,212	40.94%	24,825	434	16,778	1.03%
INVERSIÓN	5,644,046	1,276,002	22.61%	4,368,044	416,943	859,059	7.39%
ACCESO	1,896,435	524,585	27.66%	1,371,850	72,975	451,611	3.85%
GESTIÓN	3,491,937	651,003	18.64%	2,840,935	342,657	308,346	9.81%
NÓMINA	2,978,317	380,390	12.77%	2,597,927	331,744	48,646	11.14%
NO NÓMINA	513,620	270,613	52.69%	243,008	10,913	259,700	2.12%
INTEGRACIÓN	76,879	19,735	25.67%	57,144	1,201	18,534	1.56%
CALIDAD	178,794	80,679	45.12%	98,116	110	80,569	0.06%
TOTAL PRESUPUESTO	5,778,987	1,307,714	22.63%	4,471,273	430,232	877,482	7.44%

FUNCIONAMIENTO



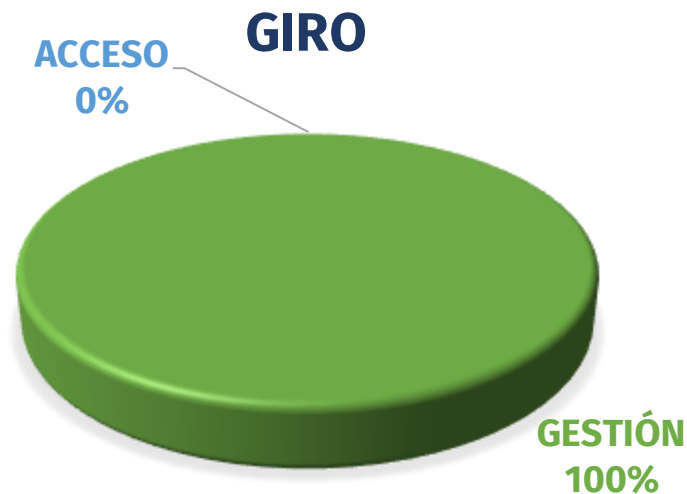
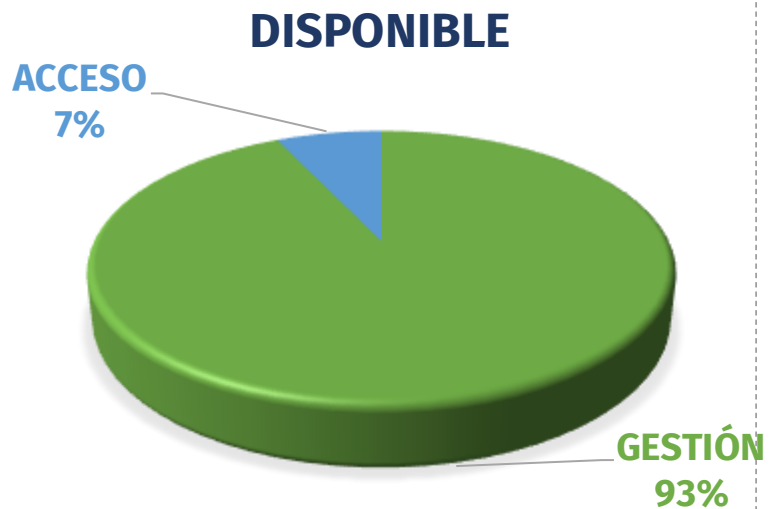
INVERSIÓN



4.

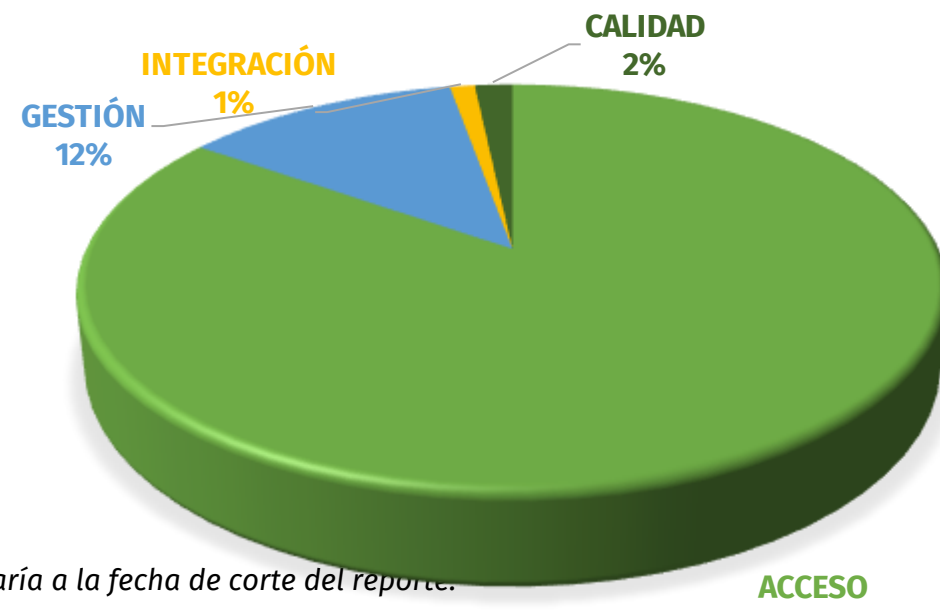


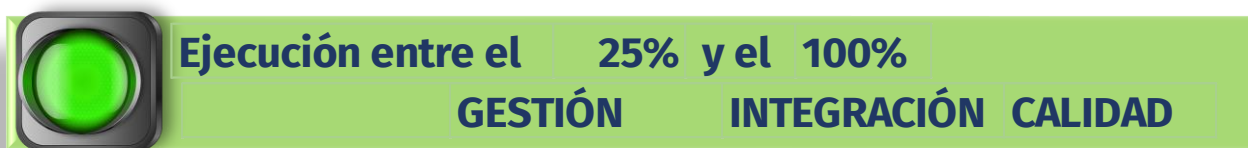
Ejecución presupuestal de la vigencia (funcionamiento*‡)

SUBSECRETARÍA	Vigente (1)	Ejecutado (2)	% Ejecución (3)=(2/1)	Saldo por Comprometer (4)=(1-2)	Giro (Presupuestal) (5)	Saldo por Girar (6)=(2-5)	% Giro (7)=(5/1)
FUNCIONAMIENTO ACCESO	9,480	0	0%	9,480	0	0	0%
FUNCIONAMIENTO GESTIÓN	125,461	31,712	25%	93,749	13,289	18,423	11%
TOTAL FUNCIONAMIENTO	134,941	31,712	24%	103,230	13,289	18,423	10%



5. Ejecución presupuestal de la reserva

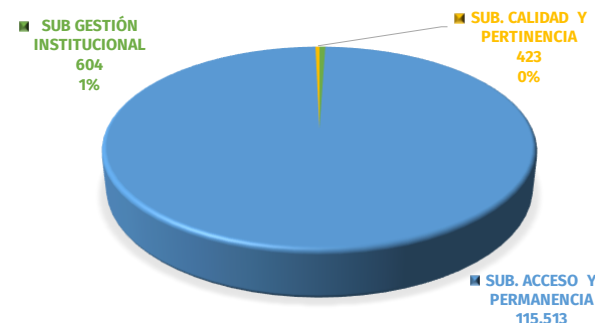
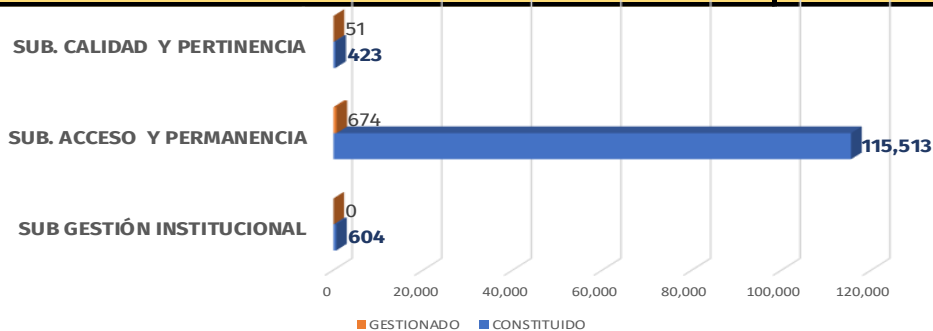
SUBSECRETARÍA	Reserva Constituida (1)	Anulaciones (2)	Giro (3)	Saldo (4)=(1-2-3)	% Gestión (5)=100%-(4/1)	Meta Mes
ACCESO	469,468	0	46,733	422,734	9.95%	9.61%
GESTIÓN	97,720	119	38,405	59,195	39.42%	4.21%
INTEGRACIÓN	8,024	0	2,475	5,550	30.84%	20.37%
CALIDAD	12,875	0	4,480	8,395	34.80%	41.93%
SUB TOTAL INVERSIÓN	588,086	120	92,094	495,873	15.68%	
ACCESO	160	0	0	160	0.00%	100.00%
GESTIÓN	6,928	1	4,339	2,588	62.65%	27.60%
SUB TOTAL FUNCIONAMIENTO	7,087	1	4,339	2,747	61.23%	
TOTAL	595,174	120	96,433	498,621	16.22%	9.80%



6.

Pasivo exigible - Resumen por vigencias

SUBSECRETARÍA	VIGENCIA DE CONSTITUCIÓN	PASIVO AL 01 01 2023	ANULACIONES 2023	GIROS 2023	SALDO 2023	% GESTIÓN
SUB GESTIÓN INSTITUCIONAL	2022	15	0	0	15	0.00%
	2023	589	0	0	589	0.00%
TOTAL PASIVOS GESTIÓN		604	0	0	604	0.00%
SUB. ACCESO Y PERMANENCIA	2017	7	0	0	7	0.00%
	2019	559	0	0	559	0.00%
	2020	2,903	0	0	2,903	0.00%
	2021	31,921	0	518	31,403	1.62%
	2022	13,966	91	50	13,826	1.01%
	2023	66,156	16	0	66,140	0.02%
TOTAL PASIVOS ACCESO		115,513	107	567	114,838	0.58%
SUB. CALIDAD Y PERTINENCIA	2021	110	0	0	110	0.00%
	2022	51	51	0	0	100.00%
	2023	261	0	0	261	0.00%
TOTAL PASIVOS CALIDAD		423	51	0	371	12.18%
TOTAL PASIVOS 2023		116,539	158	567	115,813	0.62%



SUBSECRETARIA DE CALIDAD Y PERTINENCIA

LA EDUCACIÓN
EN PRIMER LUGAR

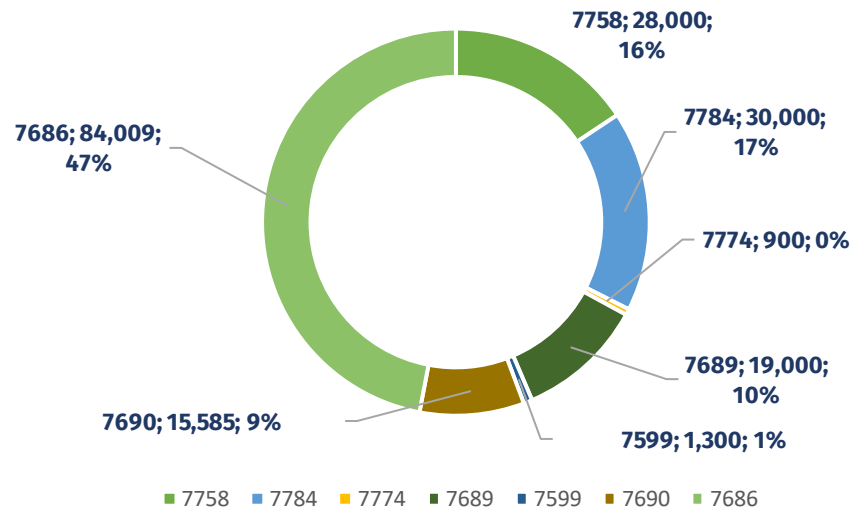
 BOGOTÁ
SECRETARÍA DE
EDUCACIÓN

7.

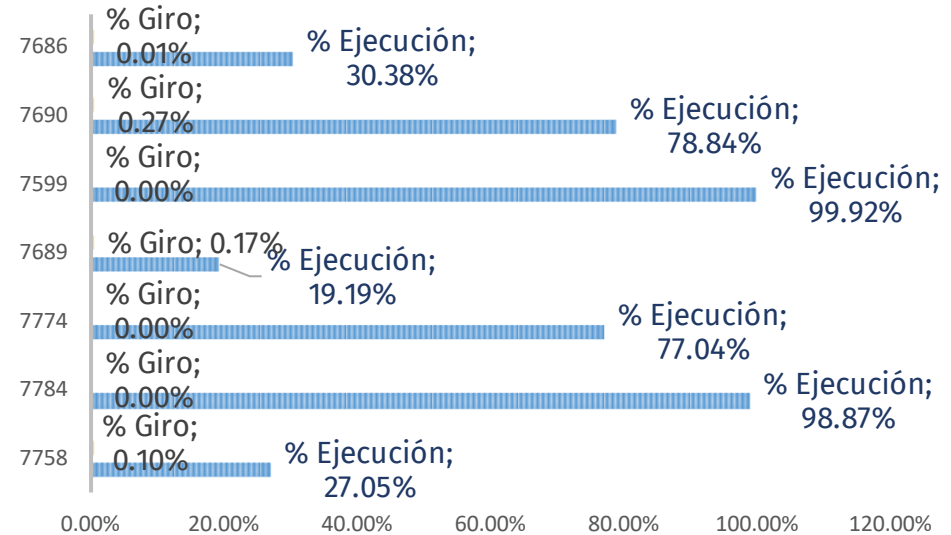
Ejecución presupuestal de la vigencia Un nuevo contrato social y ambiental*‡

Proyecto	Disponible (1)	CDP (2)	CRP (3)	% Ejecución (4)=(3/1)	Saldo por Comprometer	GIROS (5)	Saldo por Girar	G/D (6)=(5/1)	Meta Mes
7758	28,000	13,691	7,573	27.05%	20,427	28	7,545	0.10%	30.06%
7784	30,000	29,903	29,661	98.87%	339	0	29,661	0.00%	92.69%
7774	900	792	693	77.04%	207	0	693	0.00%	95.27%
7689	19,000	17,259	3,647	19.19%	15,353	31	3,615	0.17%	15.23%
7599	1,300	1,299	1,299	99.92%	1	0	1,299	0.00%	93.60%
7690	15,585	14,833	12,287	78.84%	3,298	42	12,245	0.27%	86.96%
7686	84,009	63,539	25,518	30.38%	58,491	8	25,510	0.01%	43.08%
TOTAL CALIDAD	178,794	141,317	80,679	45.12%	98,116	110	80,569	0.06%	51.62%

DISTRIBUCION DISPONIBLE POR PROYECTO



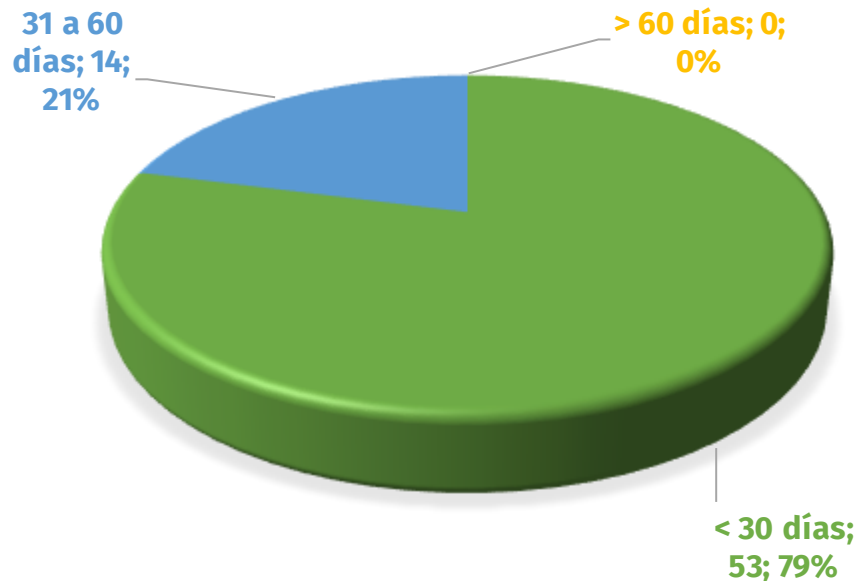
EJECUCION POR PROYECTO



8

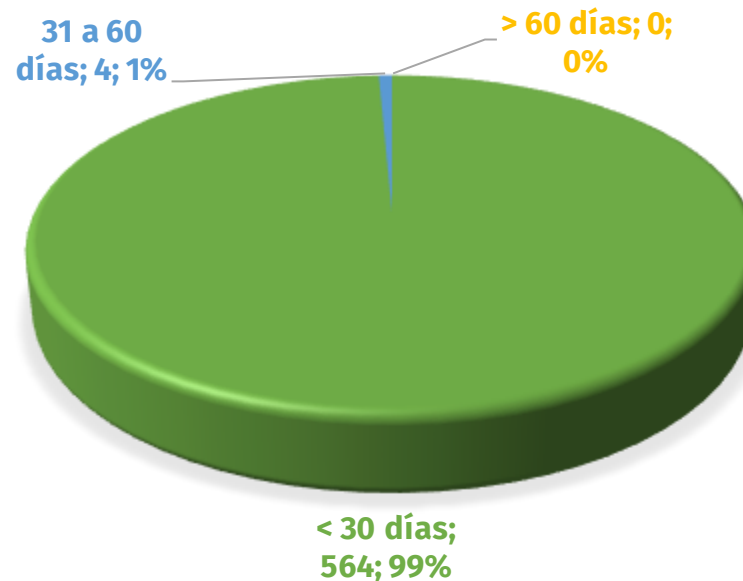
CRP y CDP sin gestión (anulación/pago)

1. CDP sin gestión



GRUPO	CDP CON SALDO	VALOR POR COMPROMETER
< 30 días	53	\$ 15,703
31 a 60 días	14	\$ 28,923
> 60 días	0	\$ -

2. CRP sin gestión

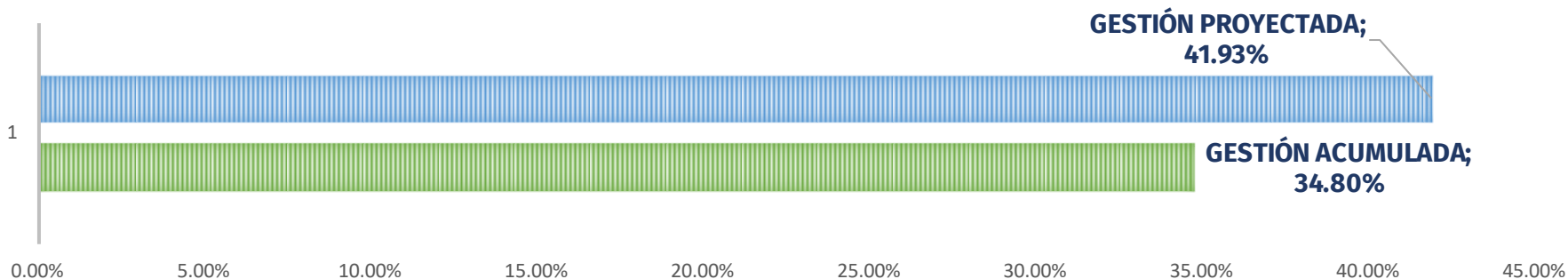


GRUPO	CRP CON SALDO	VALOR POR GIRAR
< 30 días	564	\$ 35,689
31 a 60 días	4	\$ 98
> 60 días	0	\$ -

9.

Ejecución presupuestal de la reserva

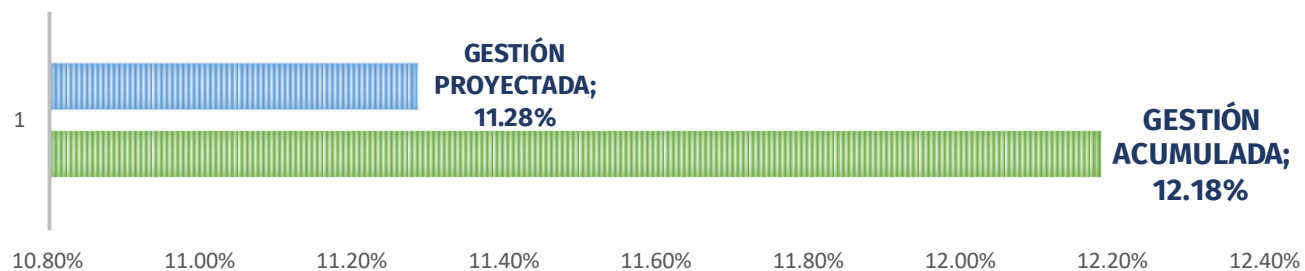
ACCESO Y PERMANENCIA	Reserva Constituida (1)	Anulaciones (2)	Giro (3)	Saldo (4)=(1-2-3)	% Gestión (5)=100%-(4/1)
7599 - Fortalecimiento de las estrategias de ed	61	0	13	48	21.18%
7686 - Implementación del programa de innova	5,324	0	3,290	2,034	61.80%
7689 - Fortalecimiento de las competencias de	4,308	0	570	3,737	13.23%
7690 - Fortalecimiento de la política de educac	1,102	0	282	819	25.64%
7758 - Fortalecimiento a la formación integral d	1,835	0	99	1,735	5.43%
7774 - Implementación de estrategias pedagóg	14	0	14	0	100.00%
7784 - Fortalecimiento de la educación inicial c	232	0	211	21	91.02%
Total CALIDAD	12,875	0	4,480	8,395	34.80%



META MES DE ENERO :	0.00%
META MES DE FEBRERO :	41.93%
META MES DE MARZO :	45.74%

10. Gestión pasivos exigibles

SUBSECRETARÍA	VIGENCIA DE CONSTITUCIÓN	VALOR DEL PASIVO AL 01 01	ANULACIONES 2023	GIROS 2023	SALDO 2023	% GESTIÓN
SUB. CALIDAD Y PERTINENCIA	2021	110	0	0	110	0.00%
	2022	51	51	0	0	100.00%
	2023	261	0	0	261	0.00%
TOTAL PASIVOS CALIDAD		313	51	0	261	0.62%



META MES DE ENERO :	0.00%
META MES DE FEBRERO :	11.28%
META MES DE MARZO :	23.47%