

# BOLETÍN DE EJECUCIÓN PRESUPUESTAL



Elaboró : Edgar B. Silva G. – Jefe Oficina de Presupuesto  
Aprobó : Leonardo A. Castiblanco P. – Director Financiero.


**LA EDUCACIÓN  
EN PRIMER LUGAR**

**REPORTE ESPECIFICO SUBSECRETARIA  
DE GESTIÓN INSTITUCIONAL**

**FECHA DE CORTE**

31/05/2023

**BOGOTÁ**  
Secretaría de Educación



## Ejecución presupuestal

1. Ejecución Presupuestal de la Vigencia (Presupuesto Total).
2. Ejecución Presupuestal de la Vigencia (Desagregado Nómina\*‡).
3. Ejecución presupuestal de la vigencia (Funcionamiento\*‡)
4. Ejecución presupuestal de la reserva.
5. Pasivo exigible - Resumen por vigencias.
6. Ejecución Presupuestal Vigencia (Subsecretaría de Gestión Institucional).
7. CRP y CDP sin gestión (ANULACIÓN/PAGO) (Subsecretaría de Gestión Institucional).
8. Ejecución presupuestal de la reserva (Subsecretaría de Gestión Institucional).
9. Gestión pasivo exigibles (Subsecretaría de Gestión Institucional).

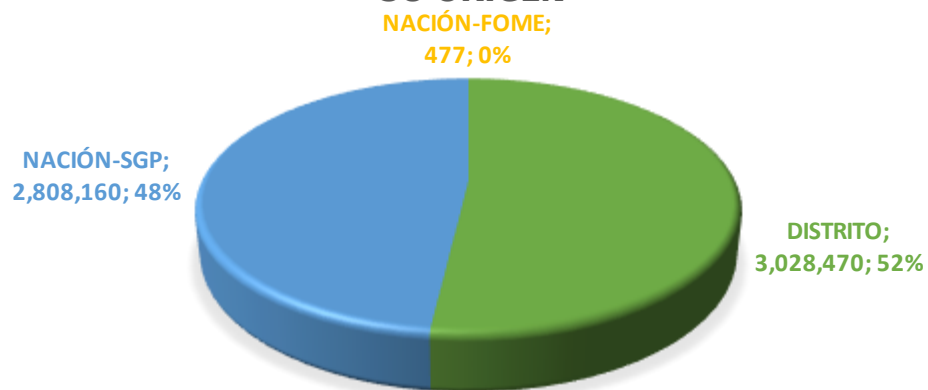
# 1.

## Gestión Presupuestal - SED

### Presupuesto - SED

ORIGEN	DISPONIBLE	COMPROMISOS	% EJE
DISTRITO	3,028,470	1,789,833	59.10%
NACIÓN-SGP	2,808,160	1,136,712	40.48%
NACIÓN-FOME	477	0	0.00%
<b>TOTAL</b>	<b>5,837,107</b>	<b>2,926,545</b>	<b>50.14%</b>

### PRESUPUESTO DISPONIBLE SEGUN SU ORIGEN



### Gestión CDP



Cantidad : 2,671

Valor : \$ 3,983,415

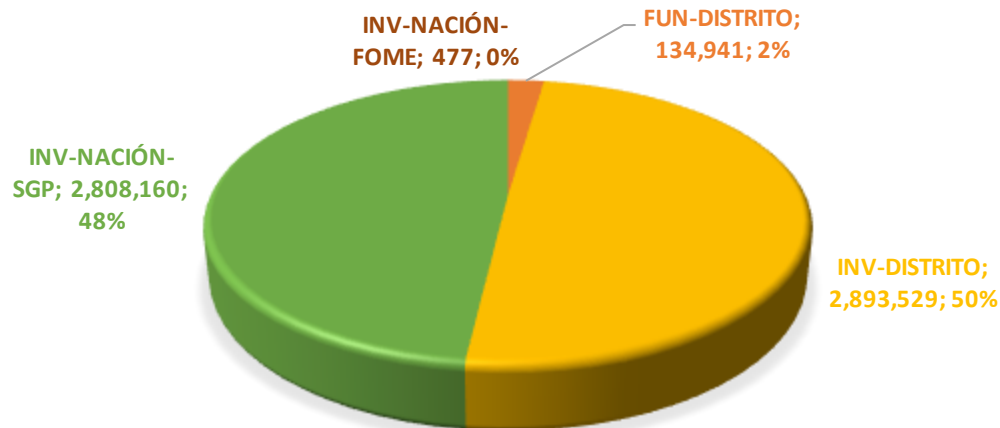
### Gestión CRP



Cantidad : 3,575

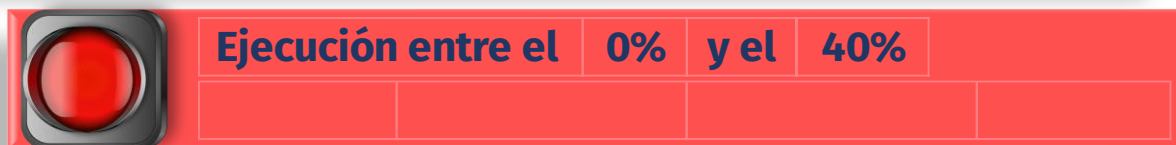
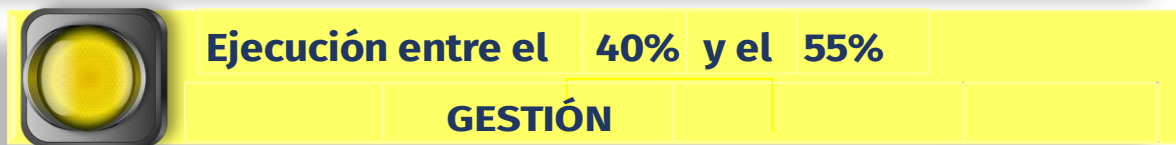

Valor : \$ 2,926,545

### PRESUPUESTO DISPONIBLE SEGUN SU ORIGEN Y USO

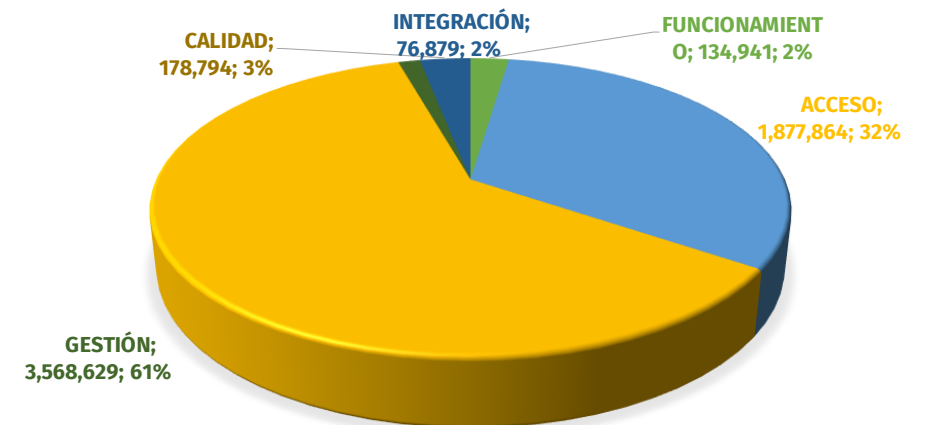


# 2. Ejecución presupuestal de la vigencia (presupuesto total\*₺)

SUBSECRETARÍA	Disponible (1)	Ejecutado (2)	% Ejecución (3)=(2/1)	Saldo por Comprometer (4)=(1-2)	Giro (Presupuestal) (5)	Saldo por Girar (6)=(2-5)	% Giro (7)=(5/1)
FUNCIONAMIENTO	134,941	68,535	50.79%	66,407	43,752	24,782	32.42%
INVERSIÓN	5,702,166	2,858,010	50.12%	2,844,156	1,654,973	1,203,037	29.02%
ACCESO	1,877,864	1,061,689	56.54%	816,175	351,996	709,693	18.74%
GESTIÓN	3,568,629	1,573,830	44.10%	1,994,799	1,205,161	368,669	33.77%
INTEGRACIÓN	76,879	55,905	72.72%	20,974	32,034	23,870	41.67%
CALIDAD	178,794	166,586	93.17%	12,208	65,782	100,804	36.79%
<b>TOTAL PRESUPUESTO</b>	<b>5,837,107</b>	<b>2,926,545</b>	<b>50.14%</b>	<b>2,910,563</b>	<b>1,698,726</b>	<b>1,227,819</b>	<b>29.10%</b>



Participación ejecución por Subsecretaria

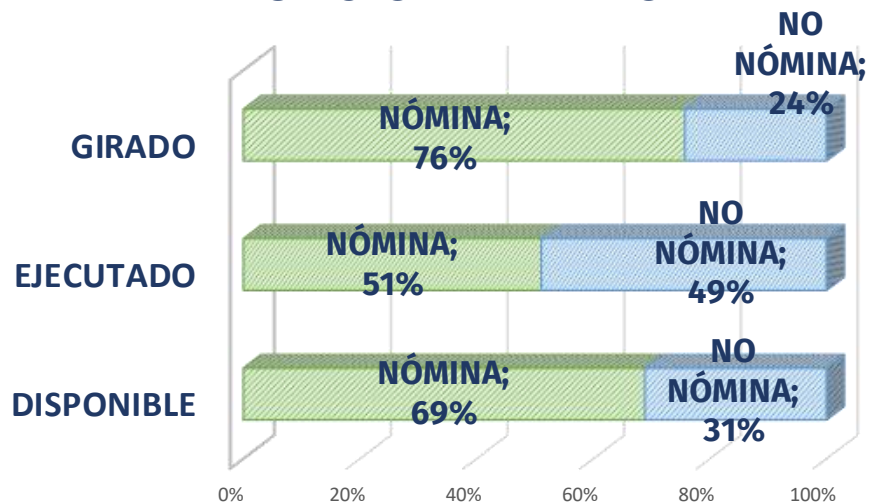


# 3

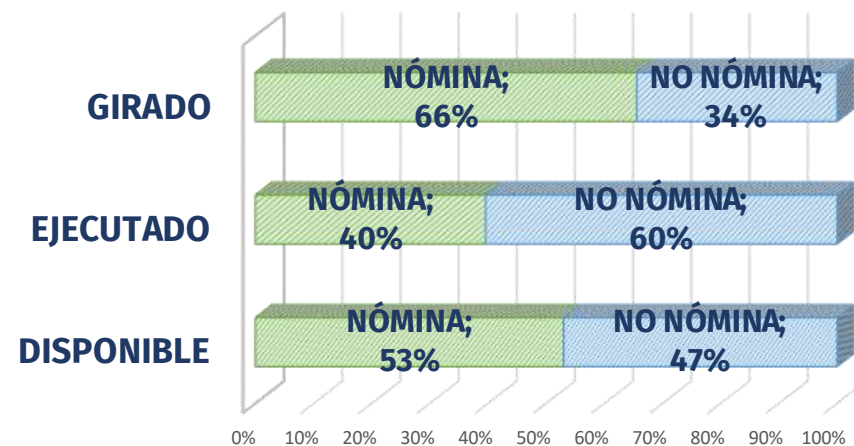
## Ejecución Presupuestal de la Vigencia (Desagregado Nómina\*‡)

SUBSECRETARÍA	Disponible (1)	Ejecutado (2)	% Ejecución (3)=(2/1)	Saldo por Comprometer (4)=(1-2)	Giro (Presupuestal) (5)	Saldo por Girar (6)=(2-5)	% Giro (7)=(5/1)
<b>FUNCIONAMIENTO</b>	<b>134,941</b>	<b>68,535</b>	<b>50.79%</b>	<b>66,407</b>	<b>43,752</b>	<b>24,782</b>	<b>32.42%</b>
GASTOS PERSONAL	92,905	34,996	37.67%	57,909	33,117	1,879	35.65%
OTROS GASTOS DE FU	42,036	33,539	79.79%	8,497	10,636	22,903	25.30%
<b>INVERSIÓN</b>	<b>5,702,166</b>	<b>2,858,010</b>	<b>50.12%</b>	<b>2,844,156</b>	<b>1,654,973</b>	<b>1,203,037</b>	<b>29.02%</b>
ACCESO	1,877,864	1,061,689	56.54%	816,175	351,996	709,693	18.74%
GESTIÓN	3,568,629	1,573,830	44.10%	1,994,799	1,205,161	368,669	33.77%
NÓMINA	3,022,121	1,131,309	37.43%	1,890,812	1,085,235	46,074	35.91%
NO NÓMINA	546,508	442,521	80.97%	103,987	119,926	322,595	21.94%
INTEGRACIÓN	76,879	55,905	72.72%	20,974	32,034	23,870	41.67%
CALIDAD	178,794	166,586	93.17%	12,208	65,782	100,804	36.79%
<b>TOTAL PRESUPUESTO</b>	<b>5,837,107</b>	<b>2,926,545</b>	<b>50.14%</b>	<b>2,910,563</b>	<b>1,698,726</b>	<b>1,227,819</b>	<b>29.10%</b>

### FUNCIONAMIENTO



### INVERSIÓN

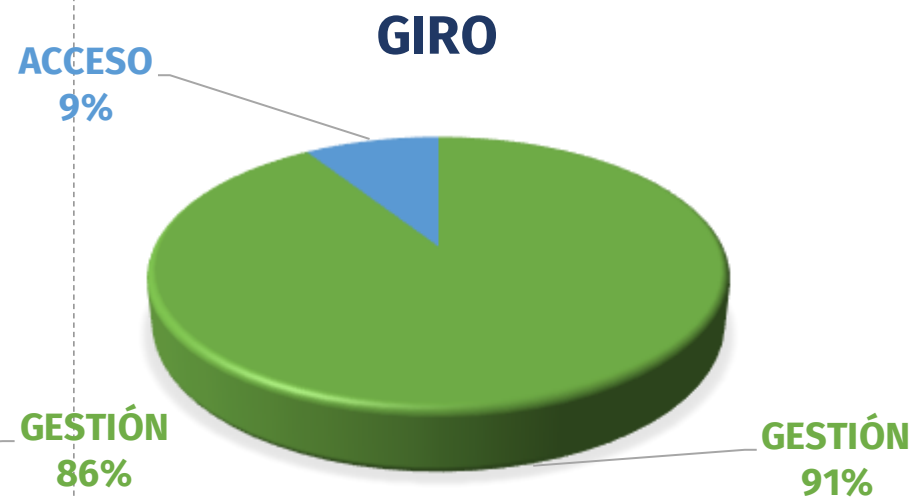
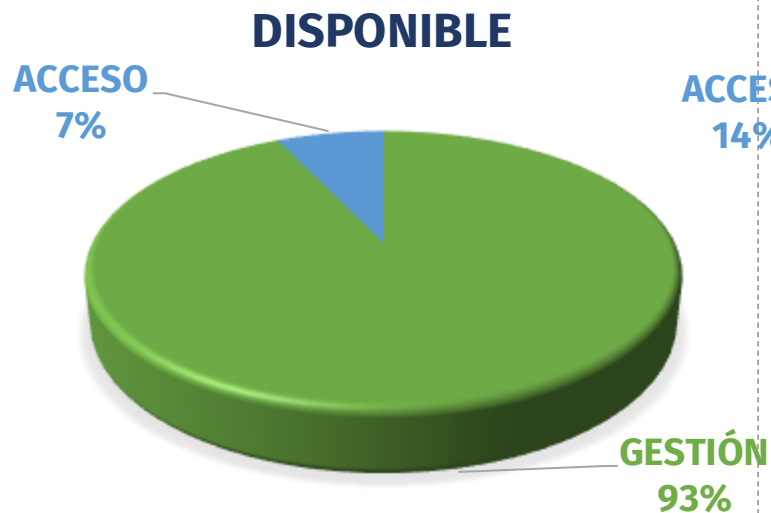




# 4.

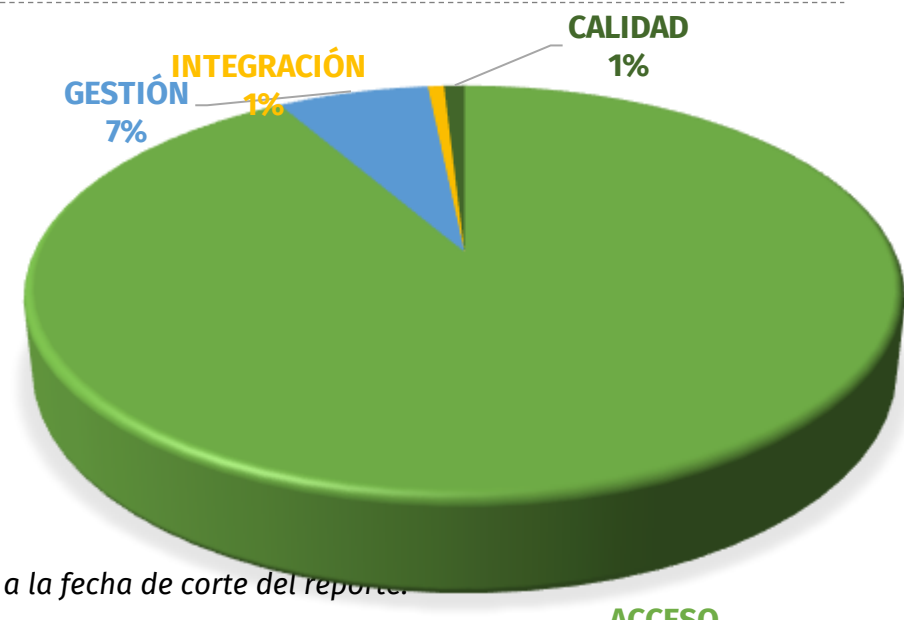


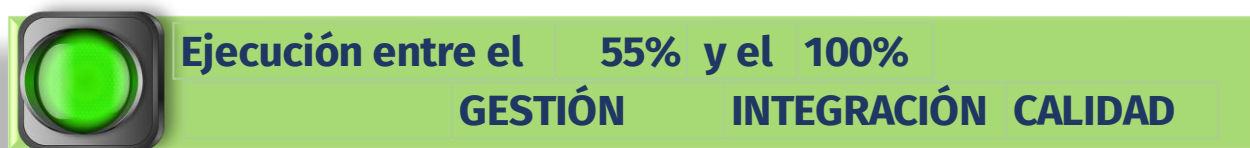
## Ejecución presupuestal de la vigencia (funcionamiento\*‡)

SUBSECRETARÍA	Vigente (1)	Ejecutado (2)	% Ejecución (3)=(2/1)	Saldo por Comprometer (4)=(1-2)	Giro (Presupuestal) (5)	Saldo por Girar (6)=(2-5)	% Giro (7)=(5/1)
FUNCIONAMIENTO ACCESO	9,480	9,375	99%	105	3,969	5,406	42%
FUNCIONAMIENTO GESTIÓN	125,461	59,160	47%	66,301	39,784	19,376	32%
<b>TOTAL FUNCIONAMIENTO</b>	<b>134,941</b>	<b>68,535</b>	<b>51%</b>	<b>66,407</b>	<b>43,752</b>	<b>24,782</b>	<b>32%</b>



# 5. Ejecución presupuestal de la reserva

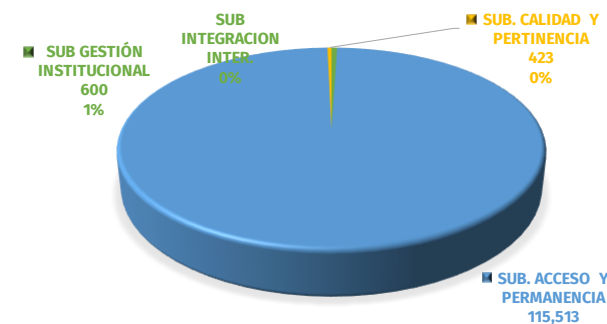
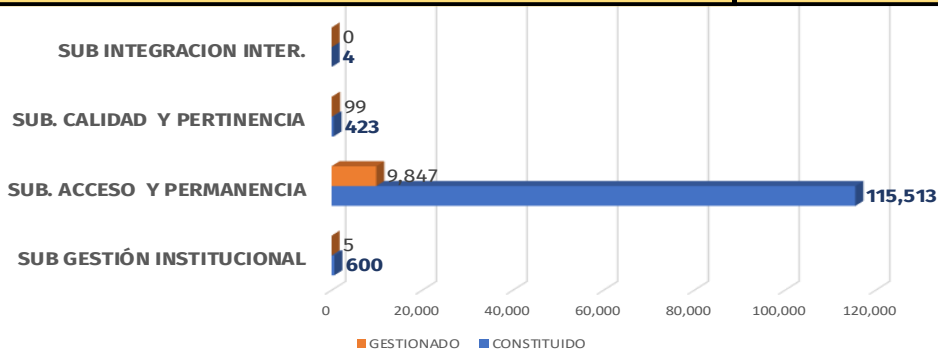
SUBSECRETARÍA	Reserva Constituida (1)	Anulaciones (2)	Giro (3)	Saldo (4)=(1-2-3)	% Gestión (5)=100%-(4/1)	Meta Mes
ACCESO	469,468	471	169,753	299,244	36.26%	44.85%
GESTIÓN	97,720	231	76,359	21,130	78.38%	73.82%
INTEGRACIÓN	8,024	64	5,621	2,339	70.85%	73.70%
CALIDAD	12,875	49	9,875	2,951	77.08%	95.98%
<b>SUB TOTAL INVERSIÓN</b>	<b>588,086</b>	<b>815</b>	<b>261,608</b>	<b>325,663</b>	<b>44.62%</b>	
ACCESO	160	0	160	0	100.00%	100.00%
GESTIÓN	6,928	36	6,057	835	87.94%	87.71%
<b>SUB TOTAL FUNCIONAMIENTO</b>	<b>7,087</b>	<b>36</b>	<b>6,216</b>	<b>835</b>	<b>88.21%</b>	
<b>TOTAL</b>	<b>595,174</b>	<b>851</b>	<b>267,824</b>	<b>326,499</b>	<b>45.14%</b>	51.61%



# 6.

## Pasivo exigible - Resumen por vigencias

SUBSECRETARÍA	VIGENCIA DE CONSTITUCIÓN	PASIVO AL 01 01 2023	ANULACIONES 2023	GIROS 2023	SALDO 2023	% GESTIÓN
SUB GESTIÓN INSTITUCIONAL	2022	15	5	0	10	35.60%
	2023	585	0	0	585	0.00%
<b>TOTAL PASIVOS GESTIÓN</b>		<b>600</b>	<b>5</b>	<b>0</b>	<b>595</b>	<b>0.89%</b>
SUB. ACCESO Y PERMANENCIA	2017	7	0	0	7	0.00%
	2019	559	0	0	559	0.00%
	2020	2,903	0	0	2,903	0.00%
	2021	31,921	13	520	31,388	1.67%
	2022	13,966	4,392	50	9,525	31.80%
2023	66,156	97	4,777	61,282	7.37%	
<b>TOTAL PASIVOS ACCESO</b>		<b>115,513</b>	<b>4,501</b>	<b>5,346</b>	<b>105,666</b>	<b>8.52%</b>
SUB. CALIDAD Y PERTINENCIA	2021	110	0	0	110	0.00%
	2022	51	51	0	0	100.00%
	2023	261	48	0	213	18.26%
<b>TOTAL PASIVOS CALIDAD</b>		<b>423</b>	<b>99</b>	<b>0</b>	<b>323</b>	<b>23.47%</b>
SUB INTEGRACION INTER.	2022	4	0	0	4	0.00%
<b>TOTAL PASIVOS INTEGRACION INTER.</b>		<b>4</b>	<b>0</b>	<b>0</b>	<b>4</b>	<b>0.00%</b>
<b>TOTAL PASIVOS 2023</b>		<b>116,536</b>	<b>4,606</b>	<b>5,346</b>	<b>106,584</b>	<b>8.54%</b>





# SUBSECRETARIA DE GESTIÓN INSTITUCIONAL

LA EDUCACIÓN  
EN PRIMER LUGAR

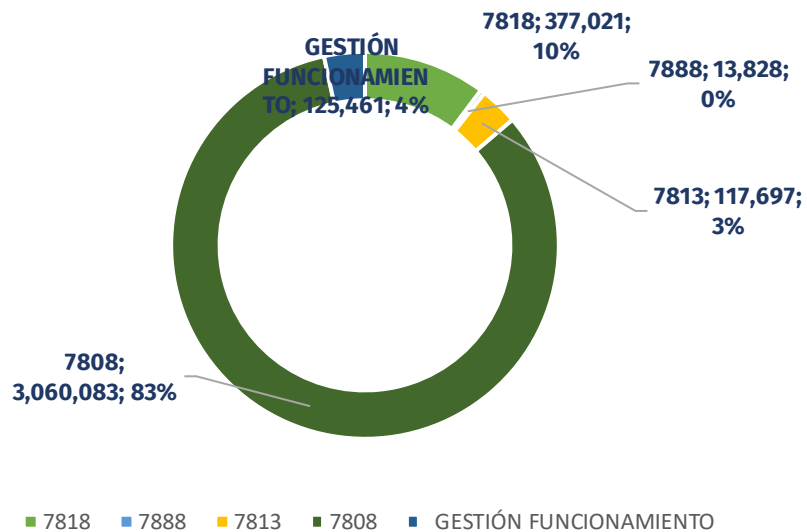
 BOGOTÁ  
SECRETARÍA DE  
EDUCACIÓN

# 7.

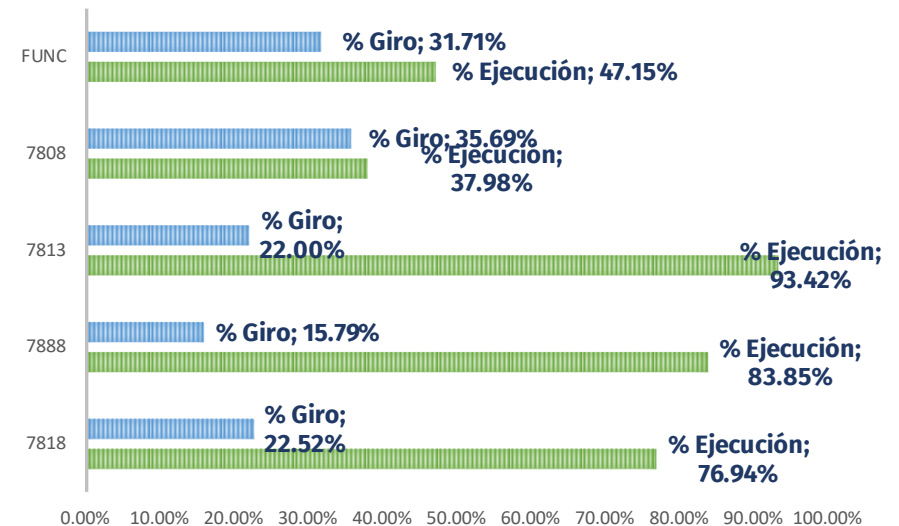
## Ejecución presupuestal de la vigencia Un nuevo contrato social y ambiental\*‡

Proyecto	Disponible (1)	CDP (2)	CRP (3)	% Ejecución (4)=(3/1)	Saldo por Comprometer	GIROS (5)	Saldo por Girar	G/D (6)=(5/1)	Meta Mes
7818	377,021	300,061	290,080	76.94%	86,941	84,891	205,189	22.52%	86.62%
7888	13,828	12,434	11,595	83.85%	2,233	2,184	9,411	15.79%	82.86%
7813	117,697	116,166	109,952	93.42%	7,745	25,893	84,059	22.00%	93.21%
7808	3,060,083	1,986,157	1,162,203	37.98%	1,897,880	1,092,194	70,010	35.69%	43.70%
NÓMINA	3,022,121	1,950,440	1,131,309	37.43%	1,890,812	1,085,235	46,074	35.91%	
NÓMINA RP	461,365	284,978	161,028	34.90%	300,337	151,726	9,302	32.89%	
NÓMINA SGP	2,560,756	1,665,462	970,281	37.89%	1,590,475	933,509	36,772	36.45%	
NO NÓMINA	37,962	35,716	30,894	81.38%	7,068	6,959	23,936	18.33%	
<b>GESTIÓN INVERSIÓN</b>	<b>3,568,629</b>	<b>2,414,818</b>	<b>1,573,830</b>	<b>44.10%</b>	<b>1,994,799</b>	<b>1,205,161</b>	<b>368,669</b>	<b>33.77%</b>	<b>49.67%</b>
<b>GESTIÓN FUNCIONAMIENTO</b>	<b>125,461</b>	<b>91,193</b>	<b>59,160</b>	<b>47.15%</b>	<b>66,301</b>	<b>39,784</b>	<b>19,376</b>	<b>31.71%</b>	
<b>TOTAL GESTIÓN</b>	<b>3,694,090</b>	<b>2,506,011</b>	<b>1,632,990</b>	<b>44.21%</b>	<b>2,061,100</b>	<b>1,244,944</b>	<b>388,046</b>	<b>33.70%</b>	

### DISTRIBUCION DISPONIBLE POR PROYECTO



### EJECUCION POR PROYECTO



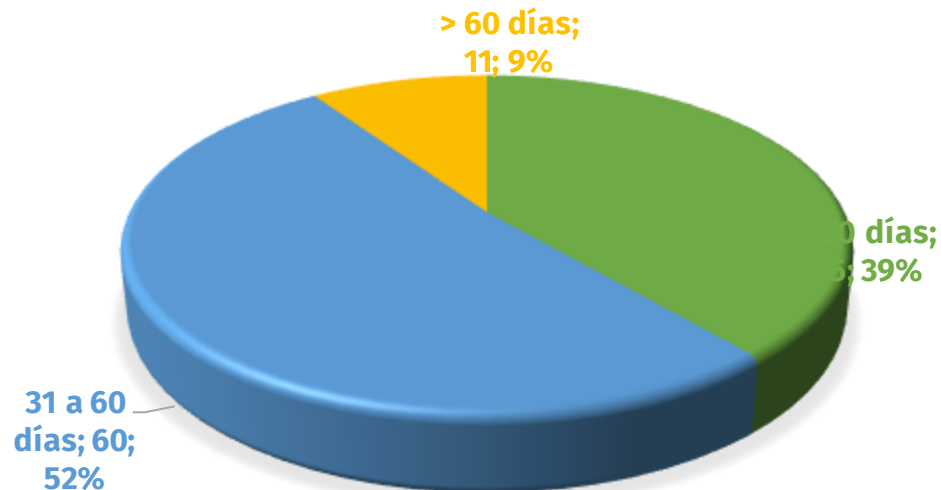
# 8

## CRP y CDP sin gestión (anulación/pago)

### 1. CDP sin gestión



### 2. CRP sin gestión

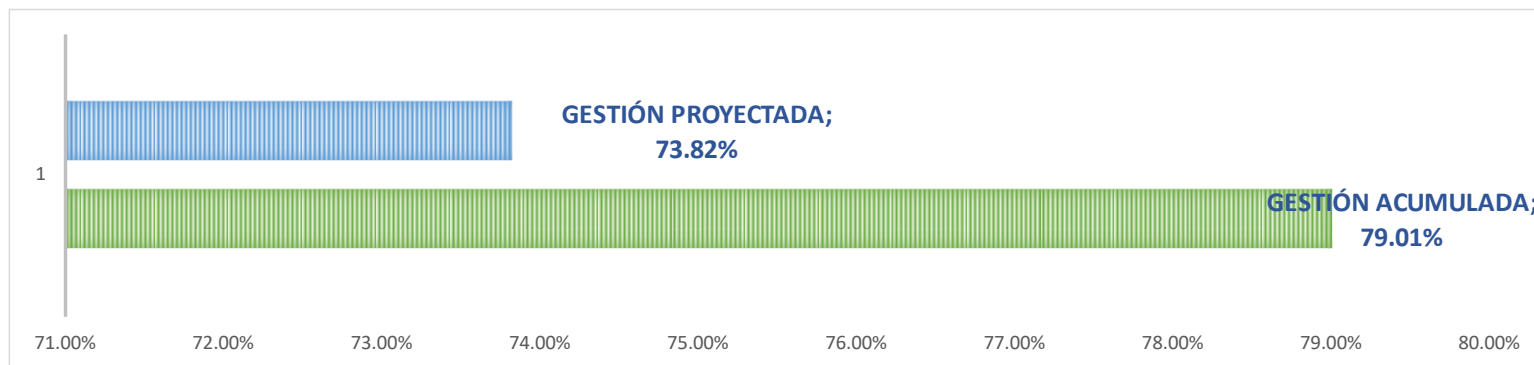


GRUPO	CDP CON SALDO	VALOR POR COMPROMETER
< 30 días	11	\$ 420
31 a 60 días	4	\$ 661
> 60 días	3	\$ 120

GRUPO	CRP CON SALDO	VALOR POR GIRAR
< 30 días	45	\$ 6,341
31 a 60 días	60	\$ 25,344
> 60 días	11	\$ 11,422

# 9. Ejecución presupuestal de la reserva

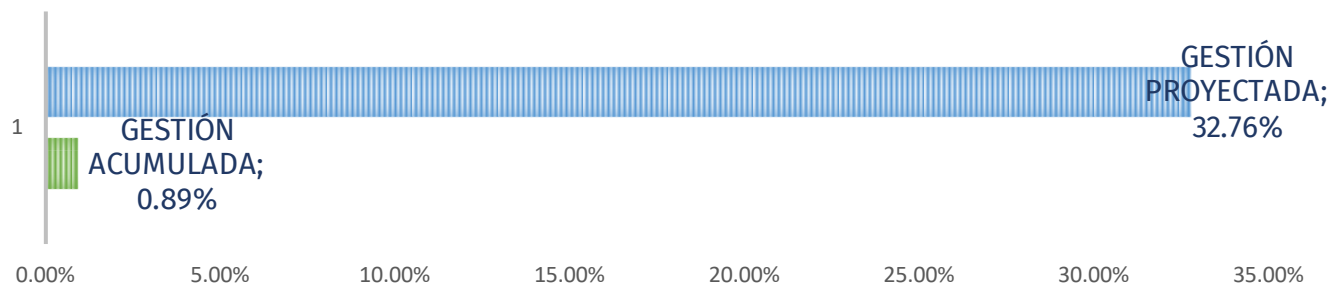
GESTIÓN INSTITUCIONAL	Reserva Constituida (1)	Anulaciones (2)	Giro (3)	Saldo (4)=(1-2-3)	% Gestión (5)=100%-(4/1)
7808 - Administración del talento humano al se	6,806	94	6,090	622	90.86%
7813 - Innovación y modernización de la platafo	27,401	0	11,304	16,097	41.25%
7818 - Fortalecimiento institucional para la gest	60,880	137	56,733	4,010	93.41%
7888 - Fortalecimiento de políticas del modelo	2,633	0	2,233	401	84.78%
<b>Sub total Inversión GESTIÓN</b>	<b>97,720</b>	<b>231</b>	<b>76,359</b>	<b>21,130</b>	<b>78.38%</b>
Funcionamiento	6,928	36	6,057	835	87.94%
<b>Total GESTION</b>	<b>104,647</b>	<b>267</b>	<b>82,415</b>	<b>21,965</b>	<b>79.01%</b>



<b>META MES DE ABRIL :</b>	<b>67.82%</b>
<b>META MES DE MAYO :</b>	<b>73.82%</b>
<b>META MES DE JUNIO :</b>	<b>76.79%</b>

# 10. Gestión pasivos exigibles

SUBSECRETARÍA	VIGENCIA DE CONSTITUCIÓN	PASIVO AL 01 01 2023	ANULACIONES 2023	GIROS 2023	SALDO 2023	% GESTIÓN
SUB GESTIÓN INSTITUCIONAL	2022	15	5	0	10	35.60%
	2023	585	0	0	585	0.00%
<b>TOTAL PASIVOS GESTIÓN</b>		<b>600</b>	<b>5</b>	<b>0</b>	<b>595</b>	<b>0.89%</b>



<b>META MES DE ABRIL :</b>	<b>32.76%</b>
<b>META MES DE MAYO :</b>	<b>32.76%</b>
<b>META MES DE JUNIO :</b>	<b>35.26%</b>