

# BOLETÍN DE EJECUCIÓN PRESUPUESTAL



Elaboró : Edgar B. Silva G. – Jefe Oficina de Presupuesto  
Aprobó : Leonardo A. Castiblanco P. – Director Financiero.


**LA EDUCACIÓN  
EN PRIMER LUGAR**

**REPORTE ESPECIFICO SUBSECRETARIA  
DE ACCESO Y PERMANENCIA**

**FECHA DE CORTE**

30/09/2023

**BOGOTÁ**  
Secretaría de Educación



## Ejecución presupuestal

1. Ejecución Presupuestal de la Vigencia (Presupuesto Total).
2. Ejecución Presupuestal de la Vigencia (Desagregado Nómina\*‡).
3. Ejecución presupuestal de la vigencia (Funcionamiento\*‡)
4. Ejecución presupuestal de la reserva.
5. Pasivo exigible - Resumen por vigencias.
6. Ejecución Presupuestal Vigencia (Subsecretaría de Acceso y Permanencia).
7. CRP y CDP sin gestión (ANULACIÓN/PAGO) (Subsecretaría de Acceso y Permanencia).
8. Ejecución presupuestal de la reserva (Subsecretaría de Acceso y Permanencia).
9. Gestión pasivo exigibles (Subsecretaría de Acceso y Permanencia).

# 1.

## Gestión Presupuestal - SED

### Presupuesto - SED

ORIGEN	DISPONIBLE	COMPROMISOS	% EJE
DISTRITO	3,028,470	2,357,172	77.83%
NACIÓN-SGP	2,808,160	1,997,118	71.12%
NACIÓN-FOME	477	0	0.00%
<b>TOTAL</b>	<b>5,837,107</b>	<b>4,354,290</b>	<b>74.60%</b>

### PRESUPUESTO DISPONIBLE SEGUN SU ORIGEN



### Gestión CDP



Cantidad : 3,229

Valor : \$ 5,286,011

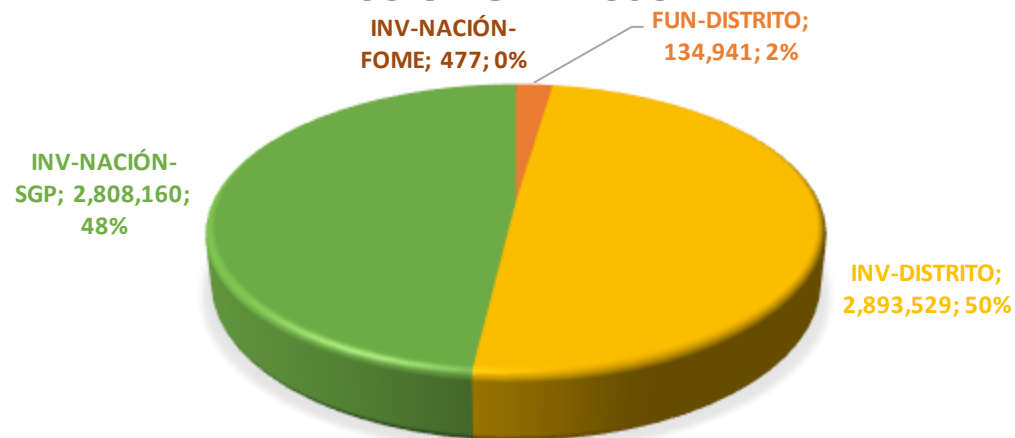
### Gestión CRP



Cantidad : 4,580

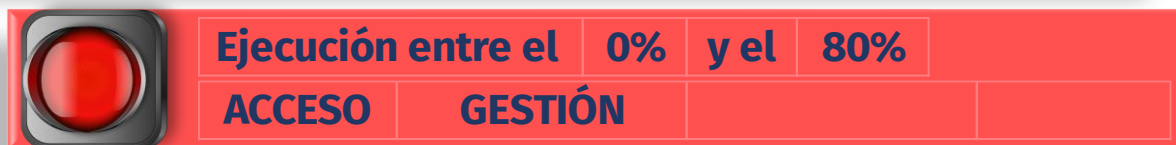
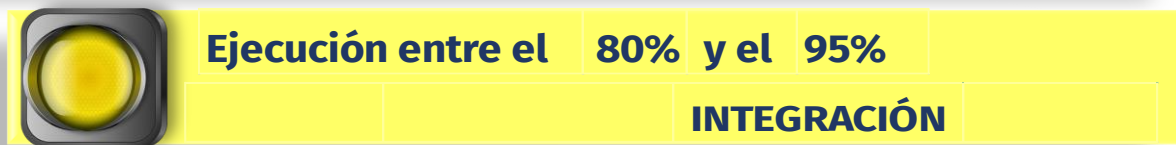
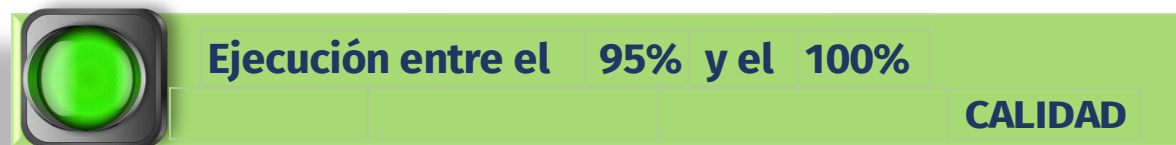
Valor : \$ 4,354,290

### PRESUPUESTO DISPONIBLE SEGUN SU ORIGEN Y USO

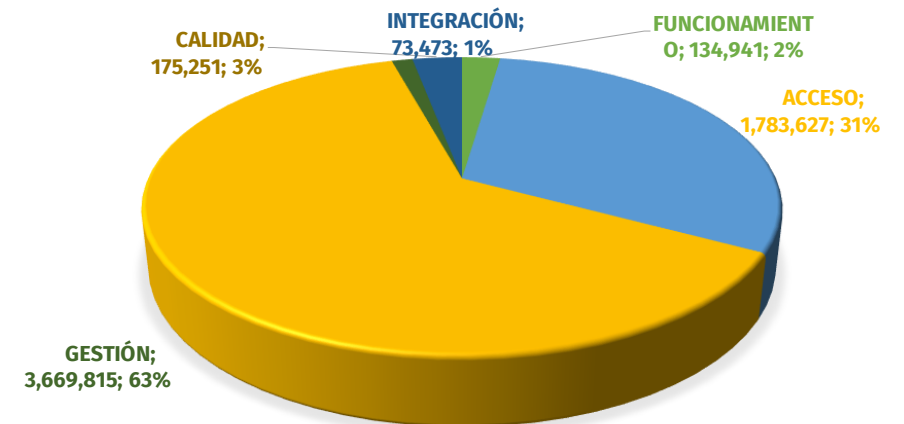


# 2. Ejecución presupuestal de la vigencia (presupuesto total\*₺)

SUBSECRETARÍA	Disponible (1)	Ejecutado (2)	% Ejecución (3)=(2/1)	Saldo por Comprometer (4)=(1-2)	Giro (Presupuestal) (5)	Saldo por Girar (6)=(2-5)	% Giro (7)=(5/1)
FUNCIONAMIENTO	134,941	103,182	76.46%	31,759	90,202	12,980	66.85%
INVERSIÓN	5,702,166	4,251,107	74.55%	1,451,058	3,393,250	857,857	59.51%
ACCESO	1,783,627	1,370,027	76.81%	413,600	831,694	538,333	46.63%
GESTIÓN	3,669,815	2,646,980	72.13%	1,022,835	2,380,239	266,741	64.86%
INTEGRACIÓN	73,473	66,357	90.31%	7,116	53,059	13,297	72.22%
CALIDAD	175,251	167,744	95.72%	7,507	128,257	39,486	73.18%
<b>TOTAL PRESUPUESTO</b>	<b>5,837,107</b>	<b>4,354,290</b>	<b>74.60%</b>	<b>1,482,818</b>	<b>3,483,452</b>	<b>870,837</b>	<b>59.68%</b>



Participación ejecución por Subsecretaria

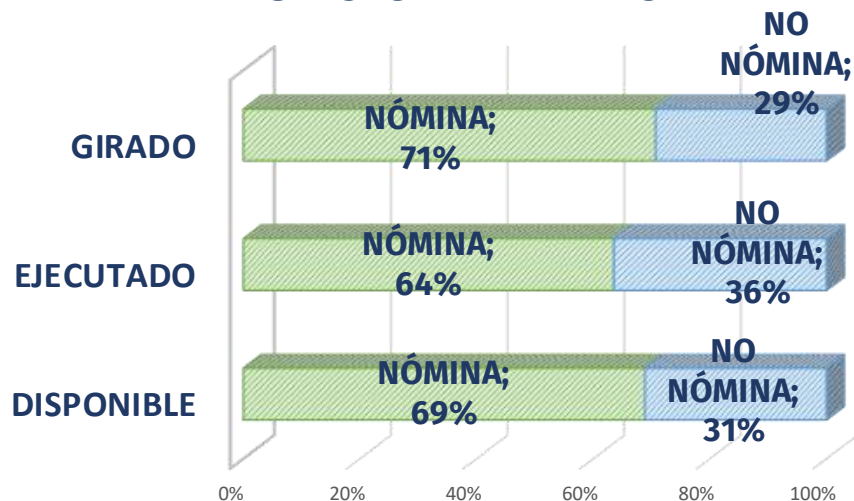


# 3

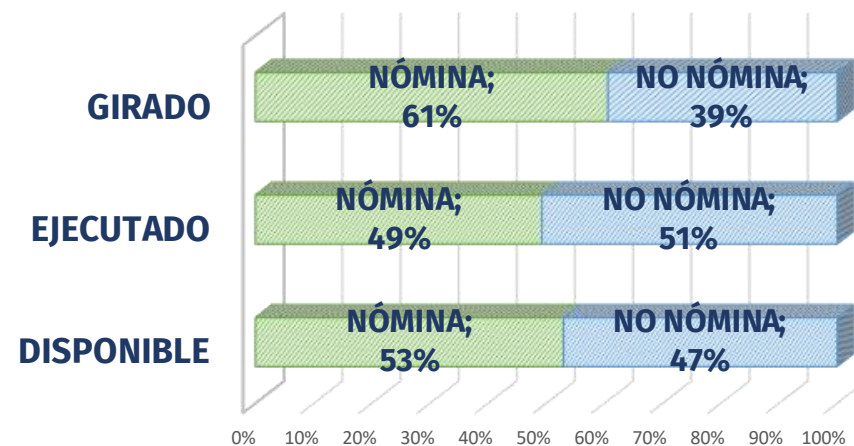
## Ejecución Presupuestal de la Vigencia (Desagregado Nómina\*‡)

SUBSECRETARÍA	Disponible (1)	Ejecutado (2)	% Ejecución (3)=(2/1)	Saldo por Comprometer (4)=(1-2)	Giro (Presupuestal) (5)	Saldo por Girar (6)=(2-5)	% Giro (7)=(5/1)
<b>FUNCIONAMIENTO</b>	<b>134,941</b>	<b>103,182</b>	<b>76.46%</b>	<b>31,759</b>	<b>90,202</b>	<b>12,980</b>	<b>66.85%</b>
GASTOS PERSONAL	92,905	65,537	70.54%	27,368	63,751	1,786	68.62%
OTROS GASTOS DE FU	42,036	37,645	89.55%	4,392	26,451	11,194	62.92%
<b>INVERSIÓN</b>	<b>5,702,166</b>	<b>4,251,107</b>	<b>74.55%</b>	<b>1,451,058</b>	<b>3,393,250</b>	<b>857,857</b>	<b>59.51%</b>
ACCESO	1,783,627	1,370,027	76.81%	413,600	831,694	538,333	46.63%
GESTIÓN	3,669,815	2,646,980	72.13%	1,022,835	2,380,239	266,741	64.86%
NÓMINA	3,021,359	2,094,816	69.33%	926,542	2,056,941	37,876	68.08%
NO NÓMINA	648,456	552,163	85.15%	96,293	323,299	228,865	49.86%
INTEGRACIÓN	73,473	66,357	90.31%	7,116	53,059	13,297	72.22%
CALIDAD	175,251	167,744	95.72%	7,507	128,257	39,486	73.18%
<b>TOTAL PRESUPUESTO</b>	<b>5,837,107</b>	<b>4,354,290</b>	<b>74.60%</b>	<b>1,482,818</b>	<b>3,483,452</b>	<b>870,837</b>	<b>59.68%</b>

### FUNCIONAMIENTO



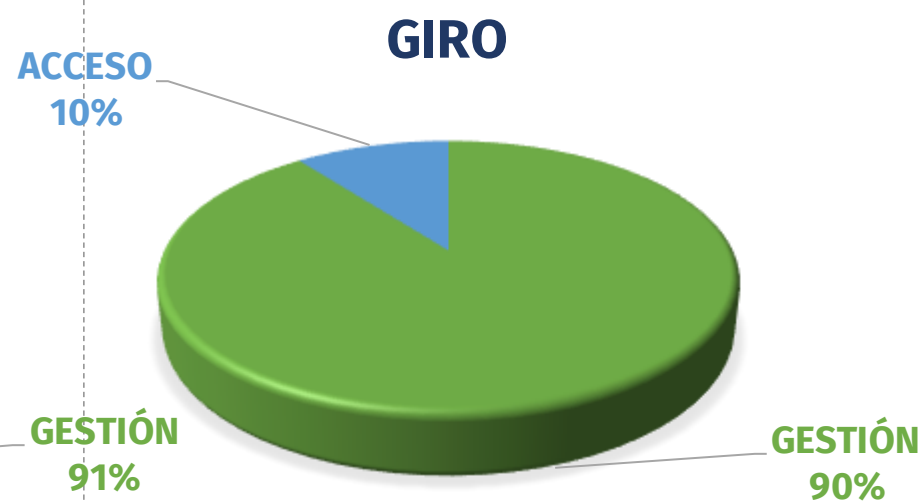
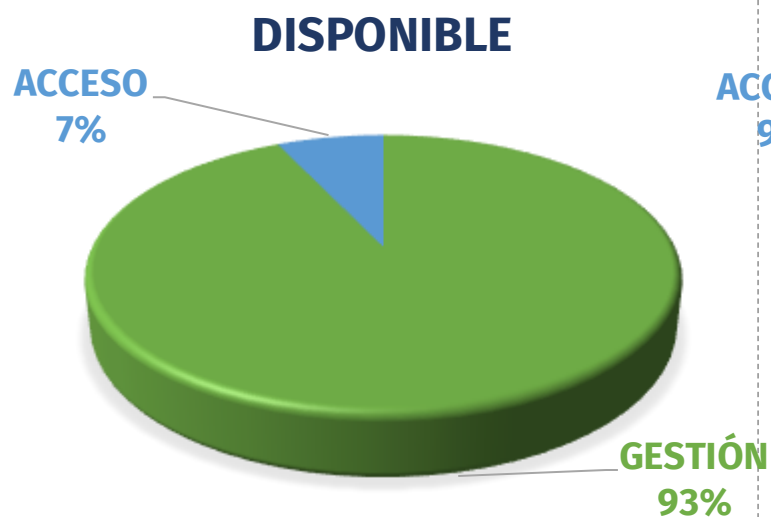
### INVERSIÓN



# 4.

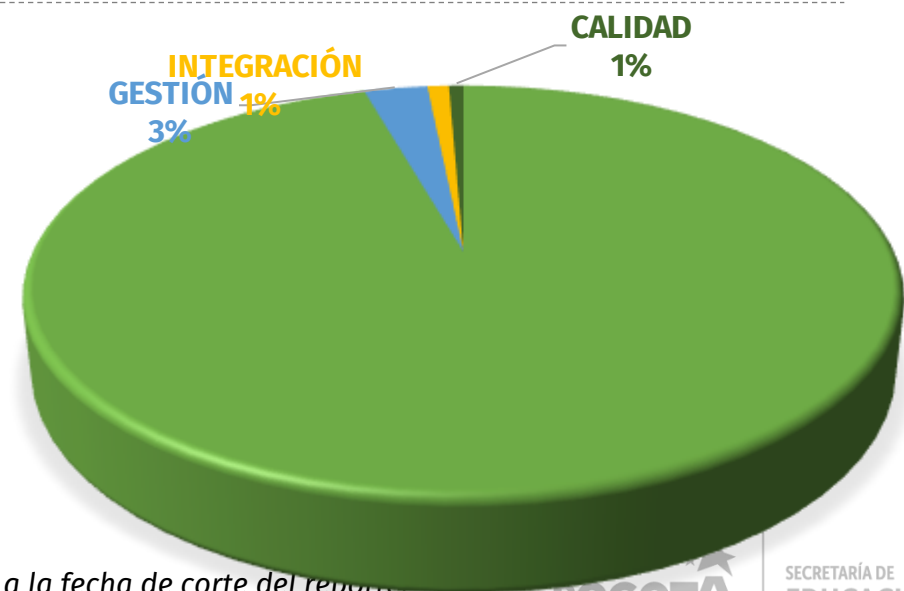
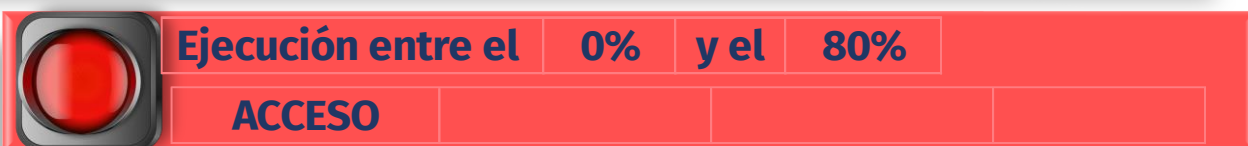
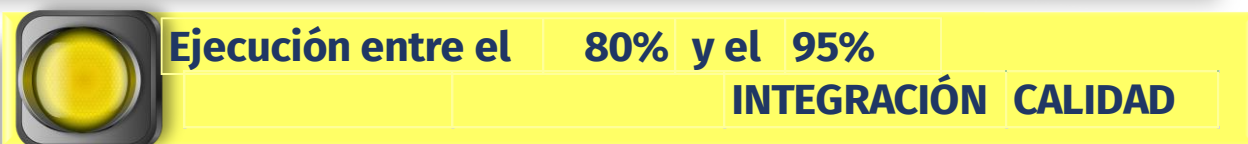
## Ejecución presupuestal de la vigencia (funcionamiento\*‡)

SUBSECRETARÍA	Vigente (1)	Ejecutado (2)	% Ejecución (3)=(2/1)	Saldo por Comprometer (4)=(1-2)	Giro (Presupuestal) (5)	Saldo por Girar (6)=(2-5)	% Giro (7)=(5/1)
FUNCIONAMIENTO ACCESO	9,480	9,375	99%	105	9,375	0	99%
FUNCIONAMIENTO GESTIÓN	125,461	93,807	75%	31,654	80,827	12,980	64%
<b>TOTAL FUNCIONAMIENTO</b>	<b>134,941</b>	<b>103,182</b>	<b>76%</b>	<b>31,759</b>	<b>90,202</b>	<b>12,980</b>	<b>67%</b>



# 5. Ejecución presupuestal de la reserva

SUBSECRETARÍA	Reserva Constituida (1)	Anulaciones (2)	Giro (3)	Saldo (4)=(1-2-3)	% Gestión (5)=100%-(4/1)	Meta Mes
ACCESO	469,468	884	314,431	154,153	67.16%	77.70%
GESTIÓN	97,720	392	92,916	4,412	95.49%	90.59%
INTEGRACIÓN	8,024	66	6,424	1,534	80.89%	100.00%
CALIDAD	12,875	799	11,038	1,038	91.94%	100.00%
<b>SUB TOTAL INVERSIÓN</b>	<b>588,086</b>	<b>2,141</b>	<b>424,810</b>	<b>161,136</b>	<b>72.60%</b>	
ACCESO	160	0	160	0	100.00%	100.00%
GESTIÓN	6,928	58	6,754	116	98.32%	97.38%
<b>SUB TOTAL FUNCIONAMIENTO</b>	<b>7,087</b>	<b>58</b>	<b>6,913</b>	<b>116</b>	<b>98.36%</b>	
<b>TOTAL</b>	<b>595,174</b>	<b>2,199</b>	<b>431,723</b>	<b>161,252</b>	<b>72.91%</b>	<b>80.83%</b>







# SUBSECRETARIA DE ACCESO Y PERMANENCIA

LA EDUCACIÓN  
EN PRIMER LUGAR

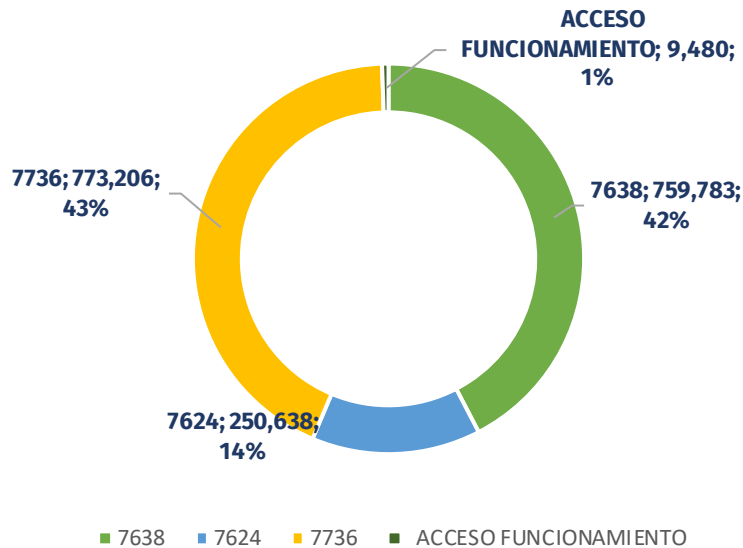
 **BOGOTÁ**  
SECRETARÍA DE  
EDUCACIÓN

# 7.

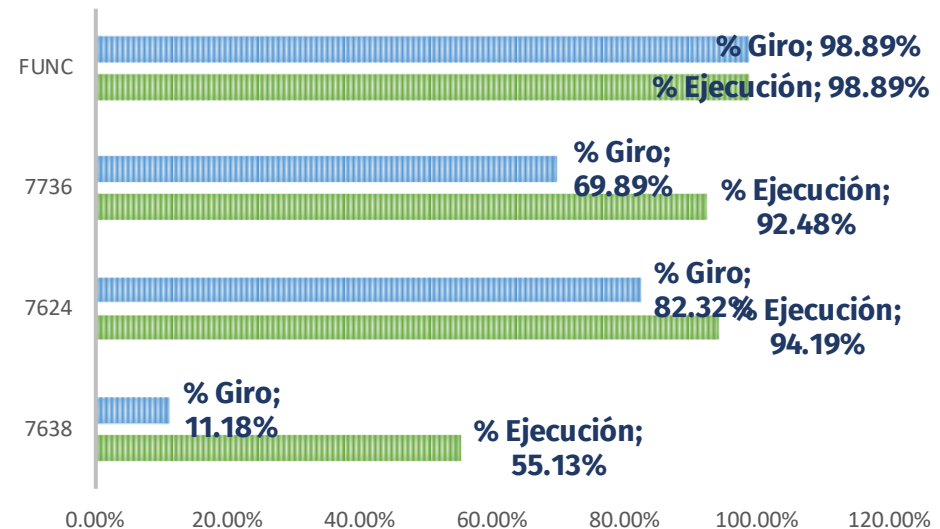
## Ejecución presupuestal de la vigencia Un nuevo contrato social y ambiental\*‡

Proyecto	Disponible (1)	CDP (2)	CRP (3)	% Ejecución (4)=(3/1)	Saldo por Comprometer	GIROS (5)	Saldo por Girar	G/D (6)=(5/1)	Meta Mes
7638	759,783	481,072	418,856	55.13%	340,927	84,978	333,879	11.18%	50.53%
7624	250,638	241,462	236,076	94.19%	14,562	206,323	29,754	82.32%	98.14%
7736	773,206	764,964	715,094	92.48%	58,112	540,394	174,700	69.89%	99.78%
ACCESO INVERSIÓN	1,783,627	1,487,498	1,370,027	76.81%	413,600	831,694	538,333	46.63%	73.52%
ACCESO FUNCIONAMIENTO	9,480	9,375	9,375	98.89%	9,375	9,375	0	98.89%	
TOTAL ACCESO	1,793,108	1,496,873	1,379,402	76.93%	413,706	841,069	538,333	46.91%	

### DISTRIBUCION DISPONIBLE POR PROYECTO



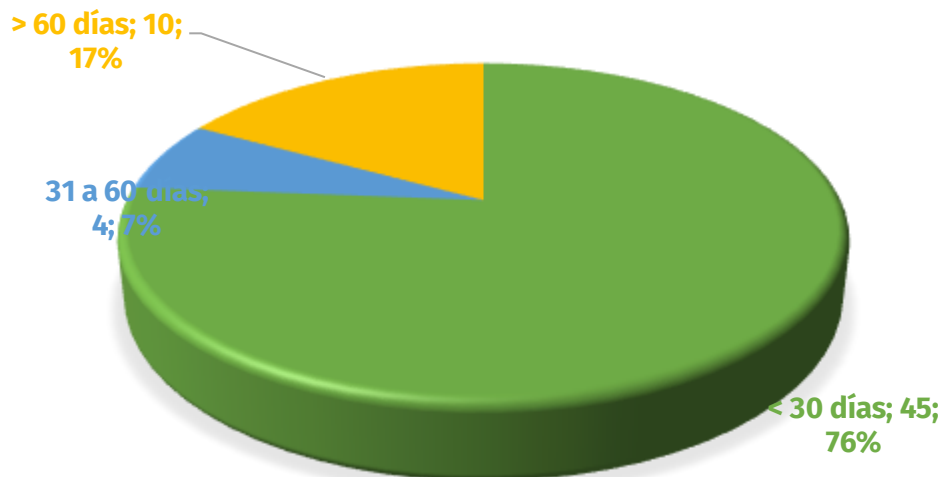
### EJECUCION POR PROYECTO



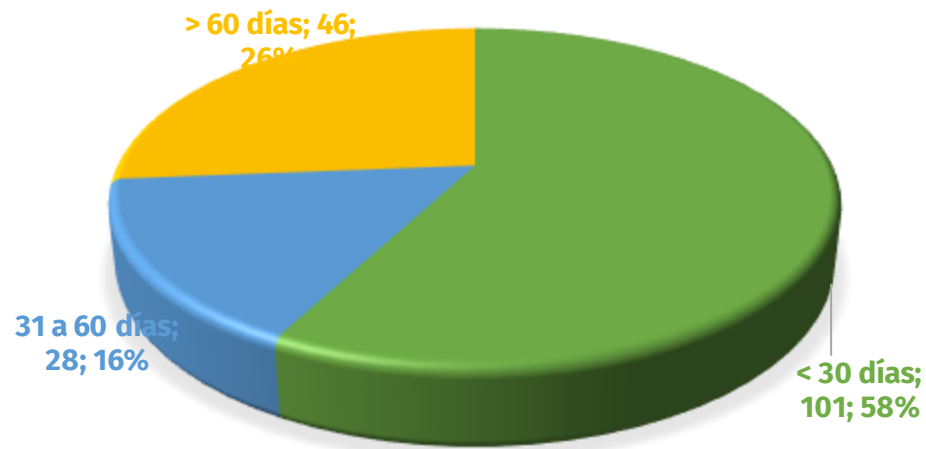
# 8

## CRP y CDP sin gestión (anulación/pago)

### 1. CDP sin gestión



### 2. CRP sin gestión

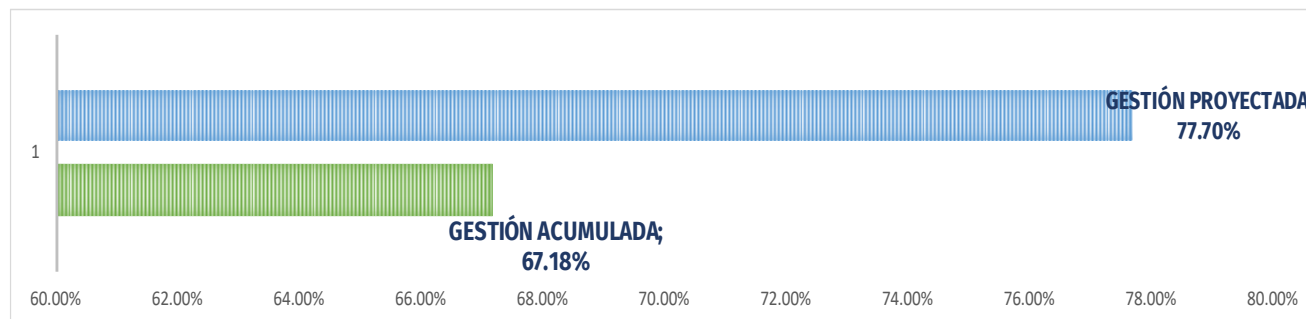


GRUPO	CDP CON SALDO	VALOR POR COMPROMETER
< 30 días	45	\$ 91,085
31 a 60 días	4	\$ 8,819
> 60 días	10	\$ 7,335

GRUPO	CRP CON SALDO	VALOR POR GIRAR
< 30 días	101	\$ 109,058
31 a 60 días	28	\$ 20,329
> 60 días	46	\$ 227,551

# 9. Ejecución presupuestal de la reserva

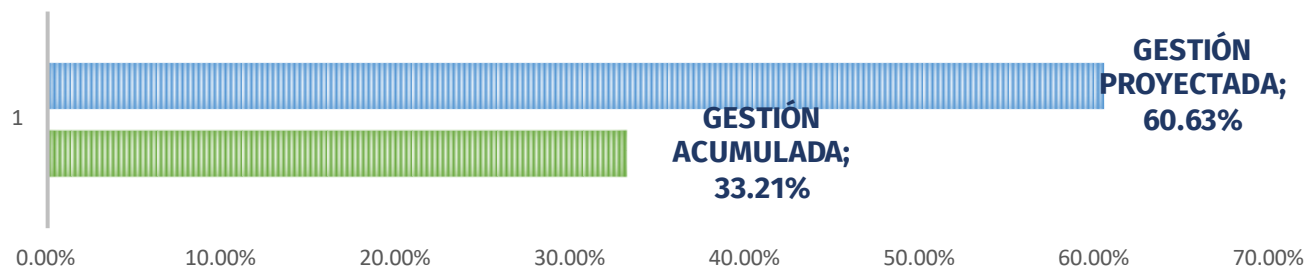
ACCESO Y PERMANENCIA	Reserva Constituida (1)	Anulaciones (2)	Giro (3)	Saldo (4)=(1-2-3)	% Gestión (5)=100%-(4/1)
7624 - Servicio educativo de cobertura con equ	14,069	534	13,259	276	98.04%
7638 - Fortalecimiento de la infraestructura y de	370,421	78	228,096	142,247	61.60%
7736 - Fortalecimiento del bienestar de los est	84,978	272	73,076	11,630	86.31%
<b>Sub total Inversión ACCESO</b>	<b>469,468</b>	<b>884</b>	<b>314,431</b>	<b>154,153</b>	<b>67.16%</b>
Funcionamiento	160	0	159.6	0	100.00%
<b>Total ACCESO</b>	<b>469,627</b>	<b>884</b>	<b>314,590</b>	<b>154,153</b>	<b>67.18%</b>



**META MES DE AGOSTO : 70.97%**  
**META MES DE SEPTIEMBRE : 77.70%**  
**META MES DE OCTUBRE : 77.96%**

# 10. Gestión pasivos exigibles

SUBSECRETARÍA	VIGENCIA DE CONSTITUCIÓN	PASIVO AL 01 01 2023	ANULACIONES 2023	GIROS 2023	SALDO 2023	% GESTIÓN
SUB. ACCESO Y PERMANENCIA	2017	7	0	0	7	0.00%
	2019	559	0	0	559	0.00%
	2020	2,903	0	47	2,856	1.63%
	2021	31,921	346	879	30,696	3.84%
	2022	13,966	9,254	1,154	3,558	74.52%
	2023	66,156	157	26,526	39,472	40.33%
<b>TOTAL PASIVOS ACCESO</b>		<b>115,513</b>	<b>9,756</b>	<b>28,607</b>	<b>77,149</b>	<b>33.21%</b>



<b>META MES DE AGOSTO :</b>	<b>54.75%</b>
<b>META MES DE SEPTIEMBRE :</b>	<b>60.63%</b>
<b>META MES DE OCTUBRE :</b>	<b>61.62%</b>