

BOLETÍN DE EJECUCIÓN PRESUPUESTAL



Elaboró : Edgar B. Silva G. – Jefe Oficina de Presupuesto
Aprobó : Leonardo A. Castiblanco P. – Director Financiero.


**LA EDUCACIÓN
EN PRIMER LUGAR**

REPORTE ESPECIFICO SUBSECRETARIA
DE INTEGRACIÓN INTERINSTITUCIONAL

FECHA DE CORTE

30/06/2023

BOGOTÁ
Secretaría de Educación



Ejecución presupuestal

1. Ejecución Presupuestal de la Vigencia (Presupuesto Total).
2. Ejecución Presupuestal de la Vigencia (Desagregado Nómina*‡).
3. Ejecución presupuestal de la vigencia (Funcionamiento*‡)
4. Ejecución presupuestal de la reserva.
5. Pasivo exigible - Resumen por vigencias.
6. Ejecución Presupuestal Vigencia (Subsecretaría De Integración Interinstitucional).
7. CRP y CDP sin gestión (ANULACIÓN/PAGO) (Subsecretaría De Integración Interinstitucional).
8. Ejecución presupuestal de la reserva (Subsecretaría De Integración Interinstitucional).

1.

Gestión Presupuestal - SED

Presupuesto - SED

ORIGEN	DISPONIBLE	COMPROMISOS	% EJE
DISTRITO	3,028,470	1,961,880	64.78%
NACIÓN-SGP	2,808,160	1,452,368	51.72%
NACIÓN-FOME	477	0	0.00%
TOTAL	5,837,107	3,414,248	58.49%

PRESUPUESTO DISPONIBLE SEGUN SU ORIGEN



Gestión CDP



Cantidad : 2,799

Valor : \$ 4,652,573

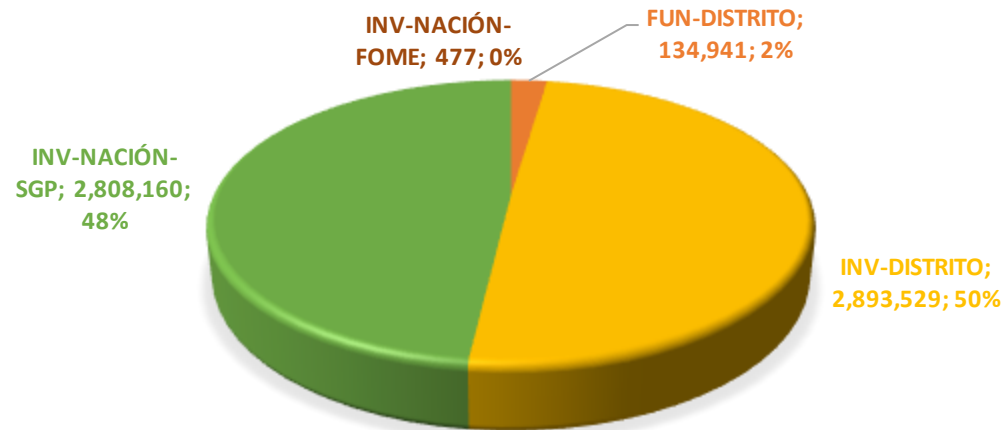
Gestión CRP



Cantidad : 3,794

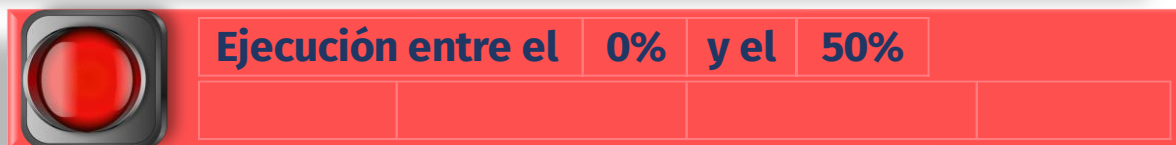
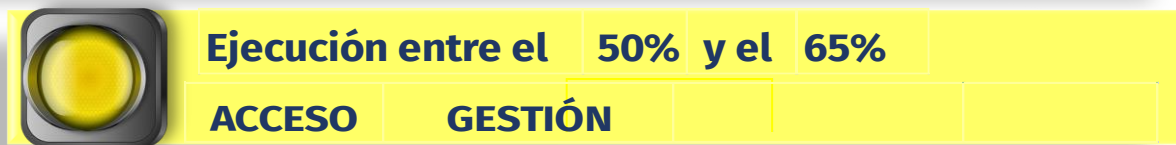

Valor : \$ 3,414,248

PRESUPUESTO DISPONIBLE SEGUN SU ORIGEN Y USO

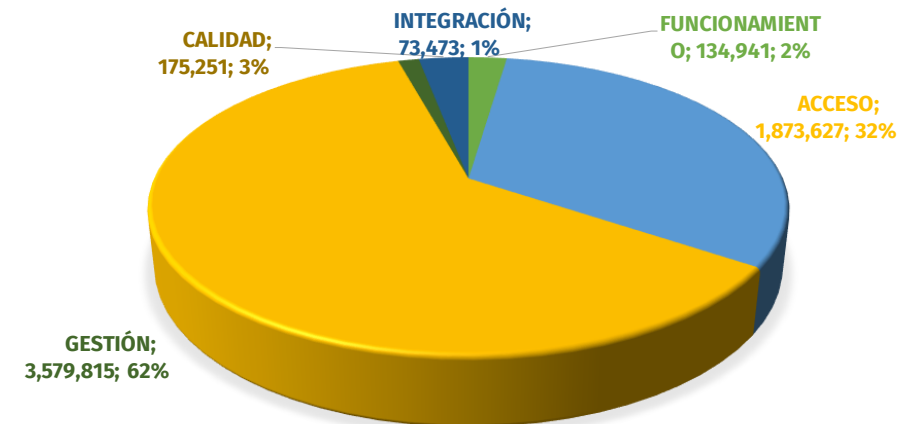


2. Ejecución presupuestal de la vigencia (presupuesto total*₺)

SUBSECRETARÍA	Disponible (1)	Ejecutado (2)	% Ejecución (3)=(2/1)	Saldo por Comprometer (4)=(1-2)	Giro (Presupuestal) (5)	Saldo por Girar (6)=(2-5)	% Giro (7)=(5/1)
FUNCIONAMIENTO	134,941	80,889	59.94%	54,052	57,515	23,374	42.62%
INVERSIÓN	5,702,166	3,333,358	58.46%	2,368,807	2,230,305	1,103,053	39.11%
ACCESO	1,873,627	1,169,540	62.42%	704,087	501,055	668,485	26.74%
GESTIÓN	3,579,815	1,932,504	53.98%	1,647,310	1,614,272	318,232	45.09%
INTEGRACIÓN	73,473	62,716	85.36%	10,756	37,881	24,835	51.56%
CALIDAD	175,251	168,598	96.20%	6,653	77,098	91,500	43.99%
TOTAL PRESUPUESTO	5,837,107	3,414,248	58.49%	2,422,859	2,287,821	1,126,427	39.19%



Participación ejecución por Subsecretaria

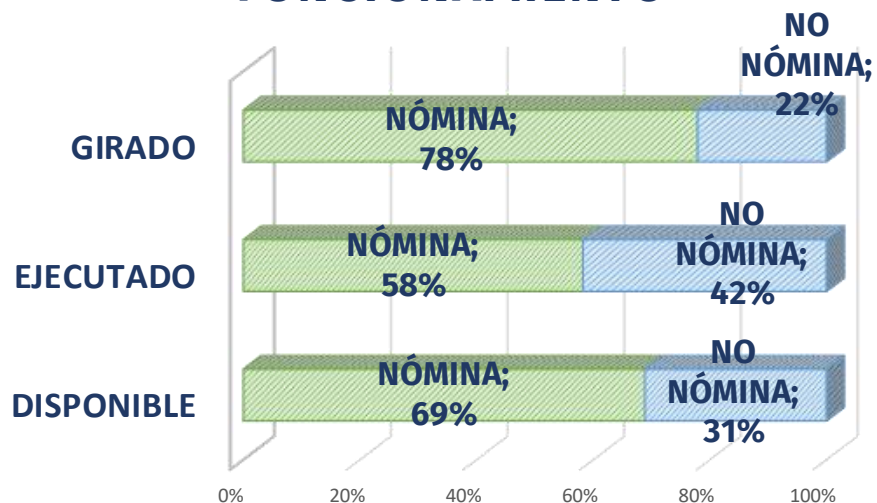


3

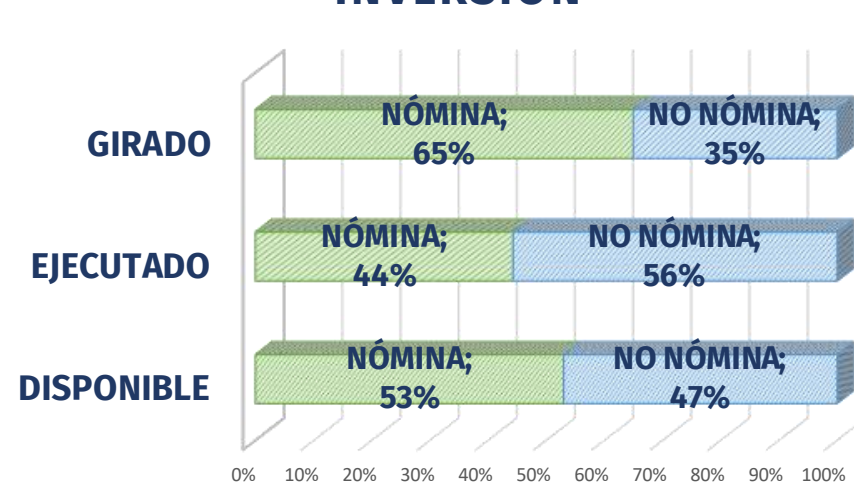
Ejecución Presupuestal de la Vigencia (Desagregado Nómina*‡)

SUBSECRETARÍA	Disponible (1)	Ejecutado (2)	% Ejecución (3)=(2/1)	Saldo por Comprometer (4)=(1-2)	Giro (Presupuestal) (5)	Saldo por Girar (6)=(2-5)	% Giro (7)=(5/1)
FUNCIONAMIENTO	134,941	80,889	59.94%	54,052	57,515	23,374	42.62%
GASTOS PERSONAL	92,905	47,083	50.68%	45,822	44,790	2,293	48.21%
OTROS GASTOS DE FU	42,036	33,807	80.42%	8,230	12,725	21,081	30.27%
INVERSIÓN	5,702,166	3,333,358	58.46%	2,368,807	2,230,305	1,103,053	39.11%
ACCESO	1,873,627	1,169,540	62.42%	704,087	501,055	668,485	26.74%
GESTIÓN	3,579,815	1,932,504	53.98%	1,647,310	1,614,272	318,232	45.09%
NÓMINA	3,022,013	1,476,940	48.87%	1,545,073	1,449,367	27,573	47.96%
NO NÓMINA	557,802	455,564	81.67%	102,237	164,905	290,660	29.56%
INTEGRACIÓN	73,473	62,716	85.36%	10,756	37,881	24,835	51.56%
CALIDAD	175,251	168,598	96.20%	6,653	77,098	91,500	43.99%
TOTAL PRESUPUESTO	5,837,107	3,414,248	58.49%	2,422,859	2,287,821	1,126,427	39.19%

FUNCIONAMIENTO



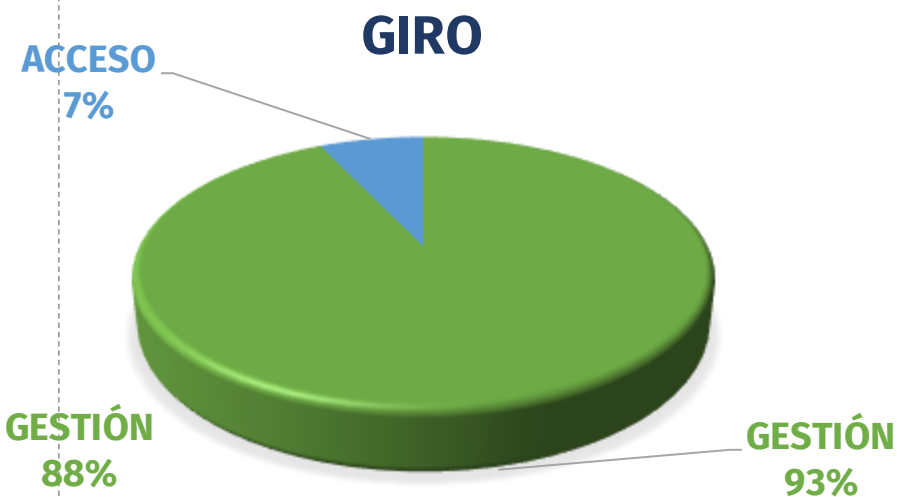
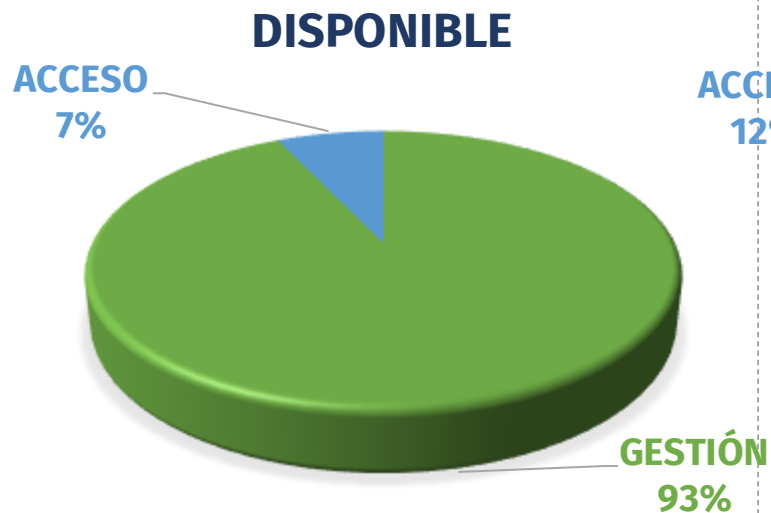
INVERSIÓN



4.

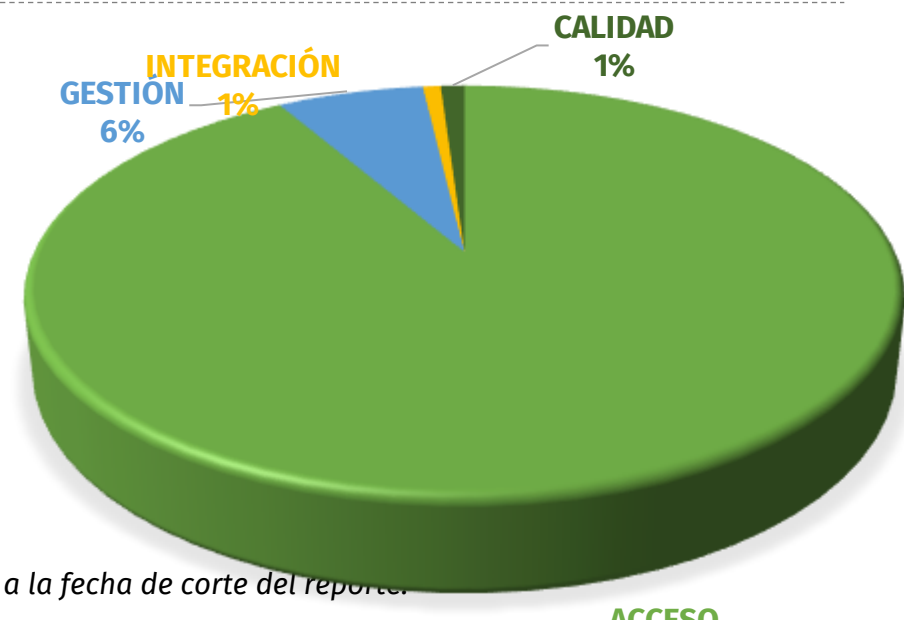


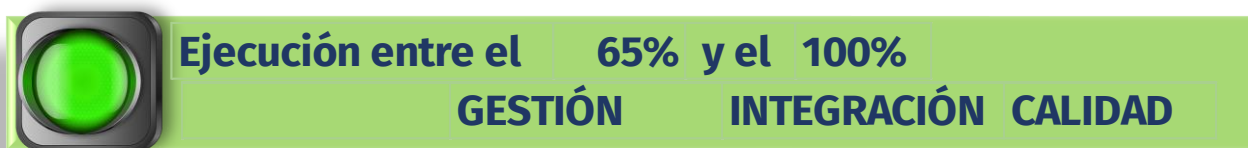
Ejecución presupuestal de la vigencia (funcionamiento*‡)

SUBSECRETARÍA	Vigente (1)	Ejecutado (2)	% Ejecución (3)=(2/1)	Saldo por Comprometer (4)=(1-2)	Giro (Presupuestal) (5)	Saldo por Girar (6)=(2-5)	% Giro (7)=(5/1)
FUNCIONAMIENTO ACCESO	9,480	9,375	99%	105	4,041	5,334	43%
FUNCIONAMIENTO GESTIÓN	125,461	71,515	57%	53,947	53,475	18,040	43%
TOTAL FUNCIONAMIENTO	134,941	80,889	60%	54,052	57,515	23,374	43%



5. Ejecución presupuestal de la reserva

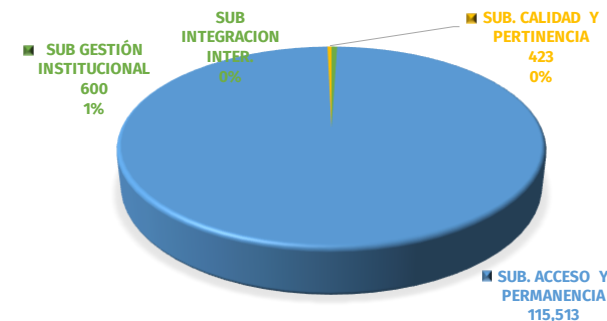
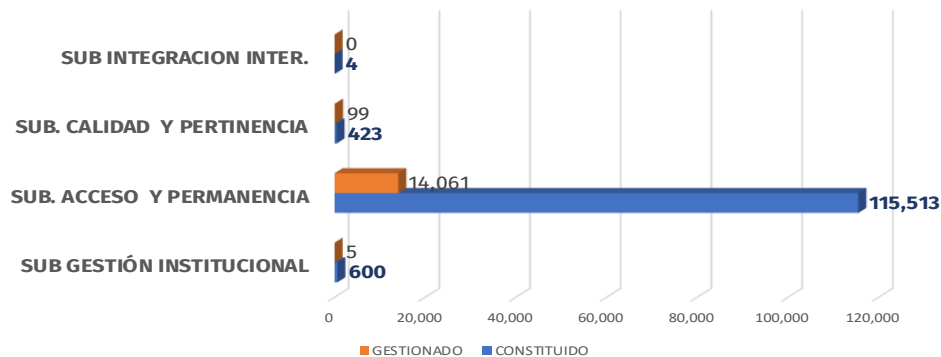
SUBSECRETARÍA	Reserva Constituida (1)	Anulaciones (2)	Giro (3)	Saldo (4)=(1-2-3)	% Gestión (5)=100%-(4/1)	Meta Mes
ACCESO	469,468	734	232,654	236,079	49.71%	56.96%
GESTIÓN	97,720	235	81,387	16,097	83.53%	76.79%
INTEGRACIÓN	8,024	64	5,914	2,046	74.50%	100.00%
CALIDAD	12,875	170	9,999	2,706	78.98%	99.67%
SUB TOTAL INVERSIÓN	588,086	1,204	329,954	256,929	56.31%	
ACCESO	160	0	160	0	100.00%	100.00%
GESTIÓN	6,928	36	6,213	679	90.20%	92.40%
SUB TOTAL FUNCIONAMIENTO	7,087	36	6,373	679	90.42%	
TOTAL	595,174	1,239	336,327	257,607	56.72%	62.14%



6.

Pasivo exigible - Resumen por vigencias

SUBSECRETARÍA	VIGENCIA DE CONSTITUCIÓN	PASIVO AL 01 01 2023	ANULACIONES 2023	GIROS 2023	SALDO 2023	% GESTIÓN
SUB GESTIÓN INSTITUCIONAL	2022	15	5	0	10	35.60%
	2023	585	0	0	585	0.00%
TOTAL PASIVOS GESTIÓN		600	5	0	595	0.89%
SUB. ACCESO Y PERMANENCIA	2017	7	0	0	7	0.00%
	2019	559	0	0	559	0.00%
	2020	2,903	0	0	2,903	0.00%
	2021	31,921	13	649	31,259	2.07%
	2022	13,966	4,392	50	9,525	31.80%
	2023	66,156	121	8,837	57,197	13.54%
TOTAL PASIVOS ACCESO		115,513	4,525	9,536	101,452	12.17%
SUB. CALIDAD Y PERTINENCIA	2021	110	0	0	110	0.00%
	2022	51	51	0	0	100.00%
	2023	261	48	0	213	18.26%
TOTAL PASIVOS CALIDAD		423	99	0	323	23.47%
SUB INTEGRACION INTER.	2022	4	0	0	4	0.00%
TOTAL PASIVOS INTEGRACION INTER.		4	0	0	4	0.00%
TOTAL PASIVOS 2023		116,536	4,630	9,536	102,370	12.16%



SUBSECRETARIA DE INTEGRACIÓN INTERINSTITUCIONAL

LA EDUCACIÓN
EN PRIMER LUGAR

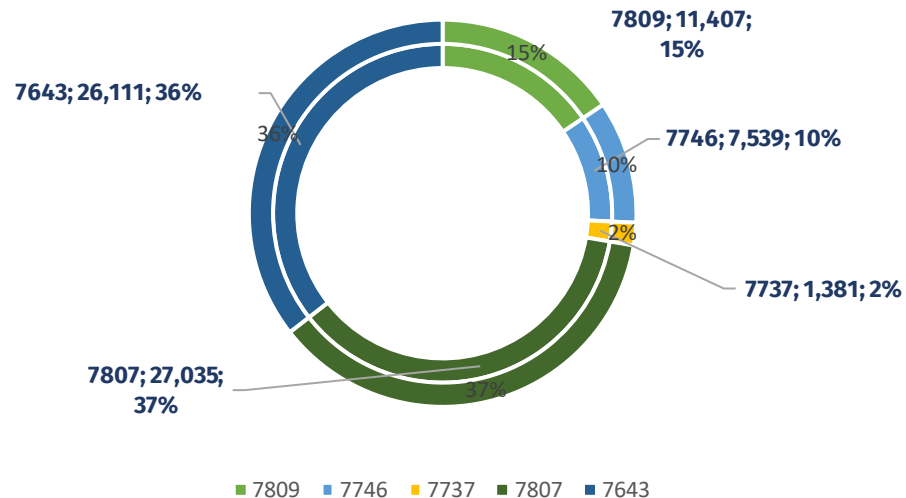
 **BOGOTÁ**
SECRETARÍA DE
EDUCACIÓN

7.

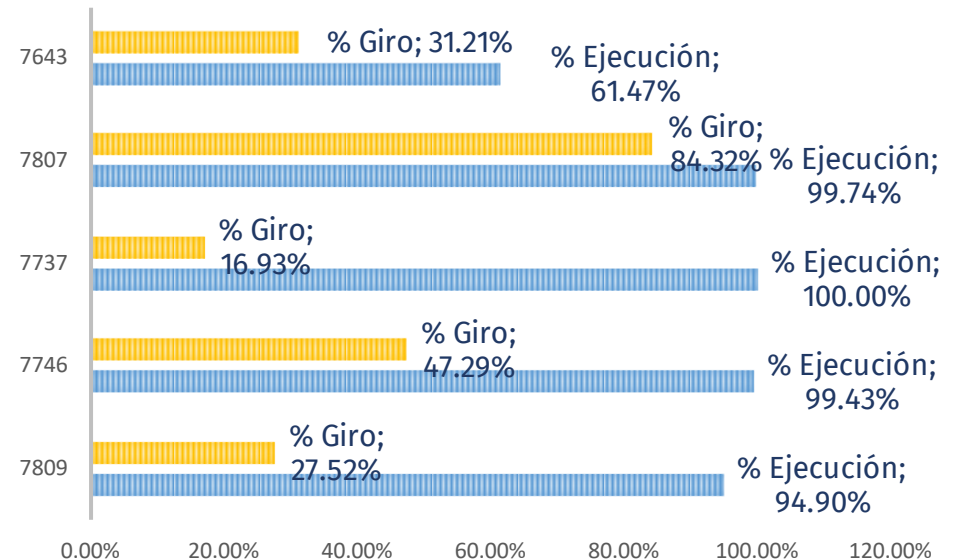
Ejecución presupuestal de la vigencia Un nuevo contrato social y ambiental*‡

Proyecto	Disponible (1)	CDP (2)	CRP (3)	% Ejecución (4)=(3/1)	Saldo por Comprometer	GIROS (5)	Saldo por Girar	G/D (6)=(5/1)	Meta Mes
7809	11,407	11,160	10,825	94.90%	582	3,139	7,687	27.52%	94.66%
7746	7,539	7,496	7,496	99.43%	43	3,565	3,931	47.29%	94.74%
7737	1,381	1,381	1,381	100.00%	0	234	1,147	16.93%	100.00%
7807	27,035	26,964	26,964	99.74%	71	22,795	4,169	84.32%	92.16%
7643	26,111	25,316	16,050	61.47%	10,061	8,148	7,901	31.21%	54.41%
TOTAL INTEGRACIÓN	73,473	72,317	62,716	85.36%	10,756	37,881	24,835	51.56%	78.42%

DISTRIBUCION DISPONIBLE POR PROYECTO



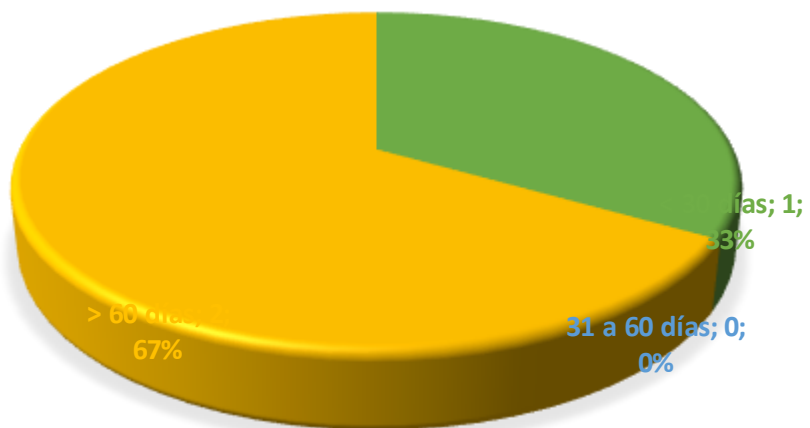
EJECUCION POR PROYECTO



8

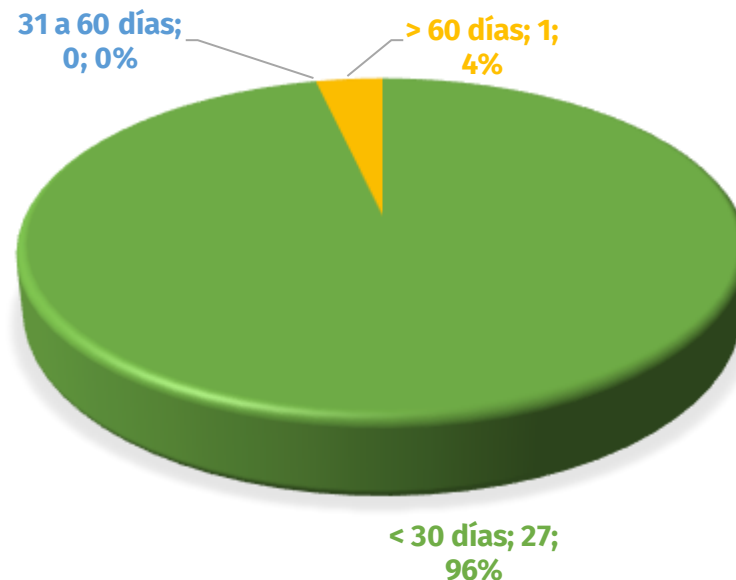
CRP y CDP sin gestión (anulación/pago)

1. CDP sin gestión



GRUPO	CDP CON SALDO	VALOR POR COMPROMETER
< 30 días	1	\$ 1,160
31 a 60 días	0	\$ -
> 60 días	2	\$ 204

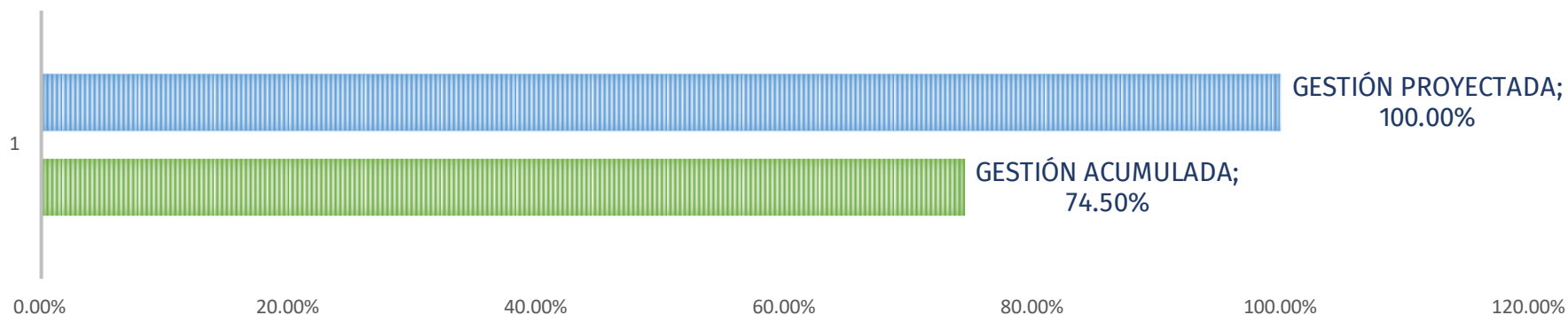
2. CRP sin gestión



GRUPO	CRP CON SALDO	VALOR POR GIRAR
< 30 días	27	\$ 4,160
31 a 60 días	0	\$ -
> 60 días	1	\$ 14

9. Ejecución presupuestal de la reserva

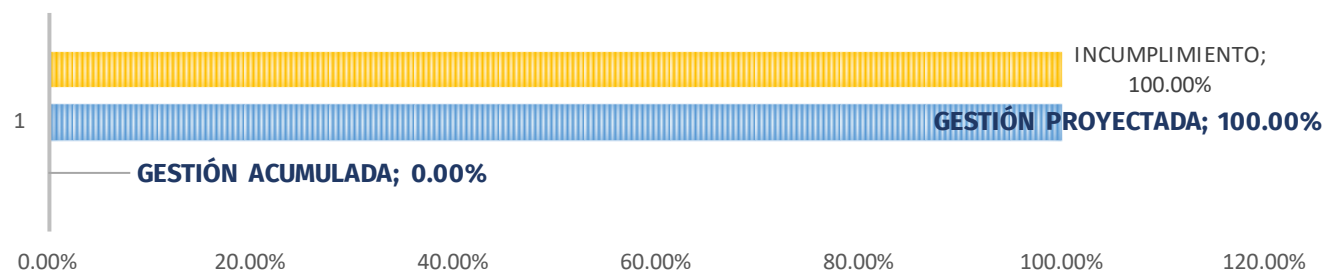
INTEGRACION INTERINSTITUCIONAL	Reserva Constituida (1)	Anulaciones (2)	Giro (3)	Saldo (4)=(1-2-3)	% Gestión (5)=100%-(4/1)
7643 - Implementación del programa integral d	3,065	45	2,793	227	92.61%
7737 - Implementación del programa niñas y ni	294	0	294	0	100.00%
7746 - Conformación de entornos educativos p	2,966	3	1,395	1,568	47.13%
7807 - Generación de un modelo inclusivo, efid	841	0	589	252	70.04%
7809 - Fortalecimiento de la política pública de	858	16	842	0	100.00%
Total INTEGRACIÓN	8,024	64	5,914	2,046	74.50%



META MES DE MAYO :	95.98%
META MES DE JUNIO :	99.67%
META MES DE JULIO :	#####

10. Gestión pasivos exigibles

SUBSECRETARÍA	VIGENCIA DE CONSTITUCIÓN	VALOR DEL PASIVO AL 01 01 2023	ANULACIONES 2023	GIROS 2023	SALDO 2023	% GESTIÓN
SUB INTEGRACION INTER.	2022	4	0	0	4	0.00%
TOTAL PASIVOS SUB INTEGRACION INTER.		4	0	0	4	0.00%



META MES DE MAYO :	0.00%
META MES DE JUNIO :	100.00%
META MES DE JULIO :	100.00%