

# BOLETÍN DE EJECUCIÓN PRESUPUESTAL

REPORTE ESPECIFICO SUBSECRETARIA  
DE CALIDAD Y PERTINENCIA

FECHA DE CORTE  
31/01/2022

Elaboró : Edgar B. Silva G. – Profesional Especializado Oficina de Presupuesto  
Revisó : Deyder M. Mengual P. – Jefe Oficina de Presupuesto.  
Aprobó : Leonardo A. Castiblanco P. – Director Financiero.



# EJECUCIÓN PRESUPUESTAL VIGENCIA (PRESUPUESTO TOTAL\*‡)

SUBSECRETARÍA	Vigente (1)	Ejecutado (2)	% Ejecución (3)=(2/1)	Saldo por Comprometer (4)=(1-2)	Giro (Presupuestal) (5)	Saldo por Girar (6)=(2-5)	% Giro (7)=(5/1)
<b>FUNCIONAMIENTO</b>	<b>122,615</b>	<b>20,904</b>	<b>17.05%</b>	<b>101,711</b>	<b>4,281</b>	<b>16,623</b>	<b>3.49%</b>
<b>INVERSIÓN</b>	<b>4,812,128</b>	<b>892,936</b>	<b>18.56%</b>	<b>3,919,192</b>	<b>161,297</b>	<b>731,639</b>	<b>3.35%</b>
ACCESO	1,382,329	175,408	12.69%	1,206,921	0	175,408	0.00%
GESTIÓN	3,205,181	612,155	19.10%	2,593,026	160,885	451,270	5.02%
INTEGRACIÓN	52,791	16,686	31.61%	36,105	412	16,274	0.78%
CALIDAD	171,827	88,686	51.61%	83,141	0	88,686	0.00%
<b>TOTAL PRESUPUESTO</b>	<b>4,934,743</b>	<b>913,840</b>	<b>18.52%</b>	<b>4,020,903</b>	<b>165,578</b>	<b>748,262</b>	<b>3.36%</b>



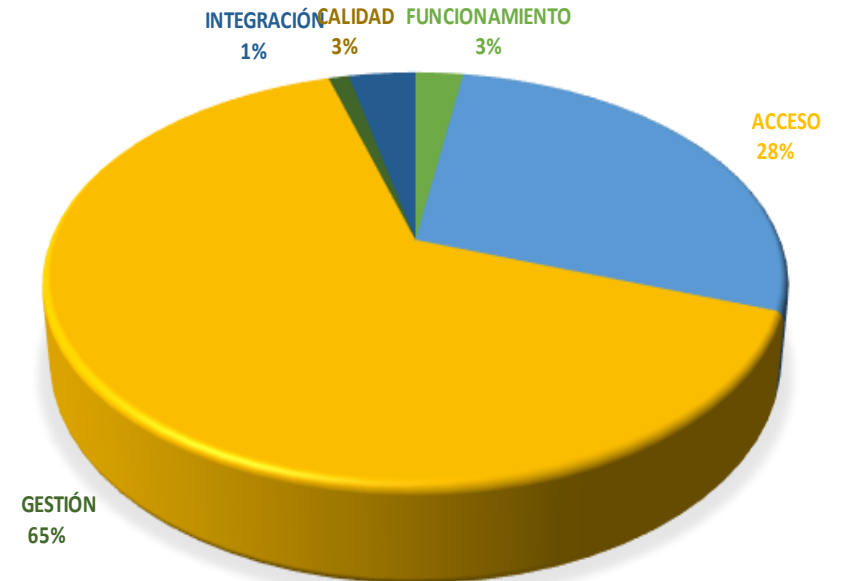
30% AL 100%



10% AL 30%



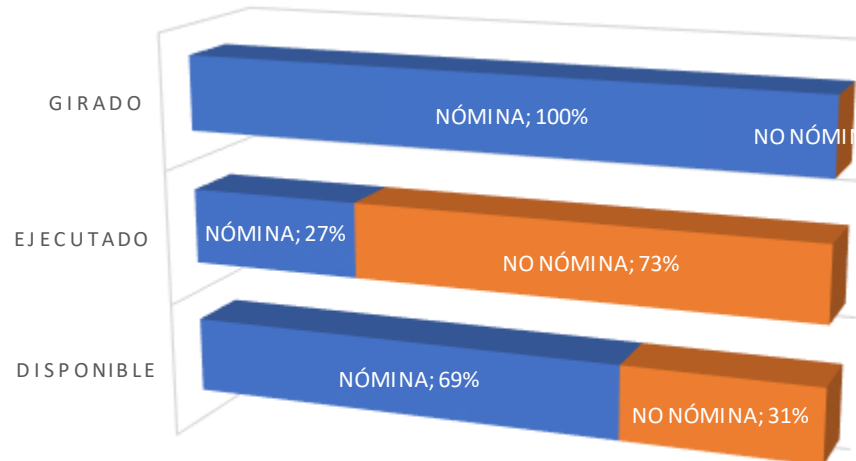
0% AL 10%



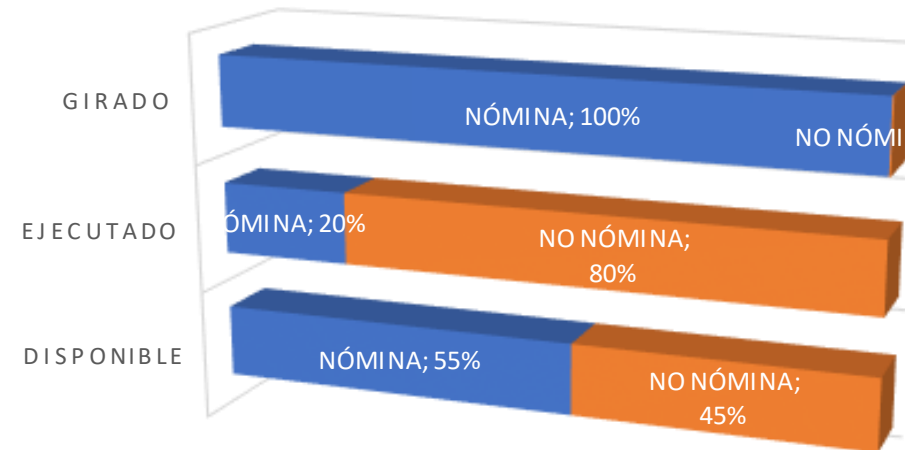
# EJECUCIÓN PRESUPUESTAL VIGENCIA (DESAGREGADO NÓMINA\*‡)

SUBSECRETARÍA	Vigente (1)	Ejecutado (2)	% Ejecución (3)=(2/1)	Saldo por Comprometer (4)=(1-2)	Giro (Presupuestal) (5)	Saldo por Girar (6)=(2-5)	% Giro (7)=(5/1)
<b>FUNCIONAMIENTO</b>	<b>122,615</b>	<b>20,904</b>	<b>17.05%</b>	<b>101,711</b>	<b>4,281</b>	<b>16,623</b>	<b>3.49%</b>
GASTOS PERSONAL	85,054	5,680	6.68%	79,374	4,281	1,399	5.03%
OTROS GASTOS DE FU	37,561	15,224	40.53%	22,337	0	15,224	0.00%
<b>INVERSIÓN</b>	<b>4,812,128</b>	<b>892,936</b>	<b>18.56%</b>	<b>3,919,192</b>	<b>161,297</b>	<b>731,639</b>	<b>3.35%</b>
ACCESO	1,382,329	175,408	12.69%	1,206,921	0	175,408	0.00%
GESTIÓN	3,205,181	612,155	19.10%	2,593,026	160,885	451,270	5.02%
NÓMINA	2,661,209	177,289	6.66%	2,483,921	160,885	16,404	6.05%
NO NÓMINA	543,972	434,867	79.94%	109,105	0	434,867	0.00%
INTEGRACIÓN	52,791	16,686	31.61%	36,105	412	16,274	0.78%
CALIDAD	171,827	88,686	51.61%	83,141	0	88,686	0.00%
<b>TOTAL PRESUPUESTO</b>	<b>4,934,743</b>	<b>913,840</b>	<b>18.52%</b>	<b>4,020,903</b>	<b>165,578</b>	<b>748,262</b>	<b>3.36%</b>

## FUNCIONAMIENTO

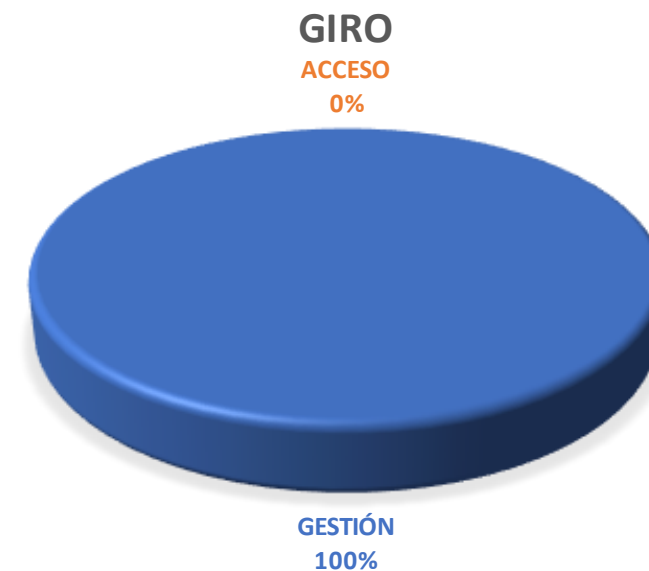
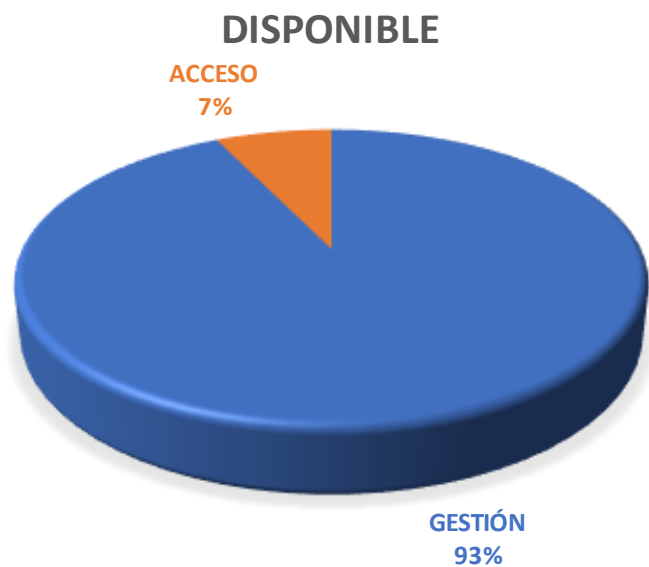


## INVERSIÓN



# EJECUCIÓN PRESUPUESTAL VIGENCIA (FUNCIONAMIENTO<sup>±</sup>)

SUBSECRETARÍA	Vigente (1)	Ejecutado (2)	% Ejecución (3)=(2/1)	Saldo por Comprometer (4)=(1-2)	Giro (Presupuestal) (5)	Saldo por Girar (6)=(2-5)	% Giro (7)=(5/1)
FUNCIONAMIENTO ACCESO	8,819	0	0%	8,819	0	0	0%
FUNCIONAMIENTO GESTIÓN	113,796	20,904	18%	92,892	4,281	16,623	4%
<b>TOTAL FUNCIONAMIENTO</b>	<b>122,615</b>	<b>20,904</b>	<b>17%</b>	<b>101,711</b>	<b>4,281</b>	<b>16,623</b>	<b>3%</b>



# EJECUCIÓN RESERVA

SUBSECRETARÍA	Reserva Constituida (1)	Anulaciones (2)	Giro (3)	Saldo (4)=(1-2-3)	% Gestión (5)=100%-(4/1)	Meta Mes
ACCESO	525,556	0	0	525,556	0.00%	0.00%
GESTIÓN	121,588	0	3,242	118,346	2.67%	0.00%
INTEGRACIÓN	17,544	0	0	17,544	0.00%	0.00%
CALIDAD	21,982	0	0	21,982	0.00%	0.00%
<b>SUB TOTAL INVERSIÓN</b>	<b>686,671</b>	<b>0</b>	<b>3,242</b>	<b>683,429</b>	<b>0.47%</b>	
ACCESO	0	0	0	0	0.00%	0.00%
GESTIÓN	7,700	0	0	7,700	0.00%	0.00%
<b>SUB TOTAL FUNCIONAMIENTO</b>	<b>7,700</b>	<b>0</b>	<b>0</b>	<b>7,700</b>	<b>0.00%</b>	
<b>TOTAL</b>	<b>694,372</b>	<b>0</b>	<b>3,242</b>	<b>691,129</b>	<b>0.47%</b>	



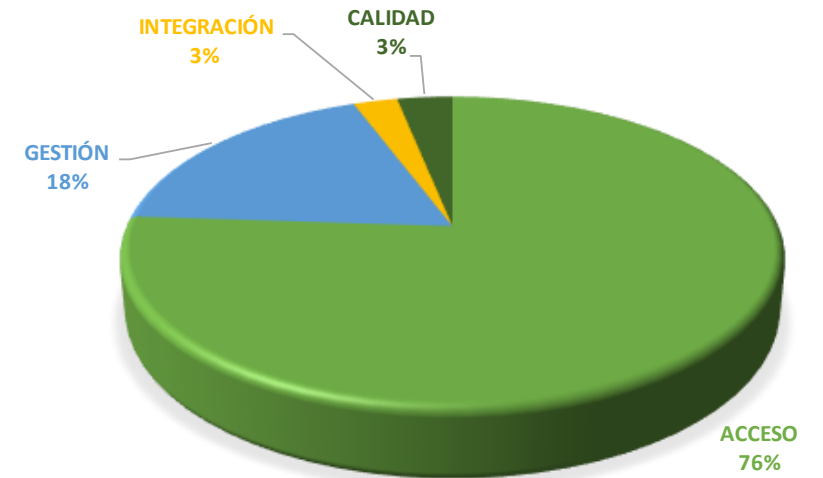
30% AL 100%



10% AL 30%



0% AL 10%



La columna "Meta Mes" indica la ejecución acumulada programada por cada subsecretaría a la fecha de corte del reporte.

Fuente: Ejecución Presupuestal BogData, (\*) Cifras en Millones de Pesos

# PASIVO EXIGIBLE -RESUMEN POR VIGENCIAS

SUBSECRETARÍA	VIGENCIA DE CONSTITUCIÓN	VALOR DEL PASIVO AL 01 01 2022	ANULACIONES 2022	GIROS 2022	SALDO 2022	% GESTIÓN
SUB GESTIÓN INSTITUCIONAL	2010	15	0	0	15	0.00%
	2022	1,053	0	0	1,053	0.00%
<b>TOTAL PASIVOS GESTIÓN</b>		<b>1,068</b>	<b>0</b>	<b>0</b>	<b>1,068</b>	<b>0.00%</b>
SUB. ACCESO Y PERMANENCIA	2017	7	0	0	7	0.00%
	2019	3,256	0	0	3,256	0.00%
	2020	4,241	0	0	4,241	0.00%
	2021	55,180	0	0	55,180	0.00%
	2022	91,959	0	0	91,959	0.00%
<b>TOTAL PASIVOS ACCESO</b>		<b>154,644</b>	<b>0</b>	<b>0</b>	<b>154,644</b>	<b>0.00%</b>
SUB. CALIDAD Y PERTINENCIA	2021	110	0	0	110	0.00%
	2022	909	0	0	909	0.00%
<b>TOTAL PASIVOS CALIDAD</b>		<b>1,019</b>	<b>0</b>	<b>0</b>	<b>1,019</b>	<b>0.00%</b>
<b>TOTAL PASIVOS 2022</b>		<b>156,730</b>	<b>0</b>	<b>0</b>	<b>156,730</b>	<b>0.00%</b>



# SUBSECRETARIA DE CALIDAD Y PERTINENCIA

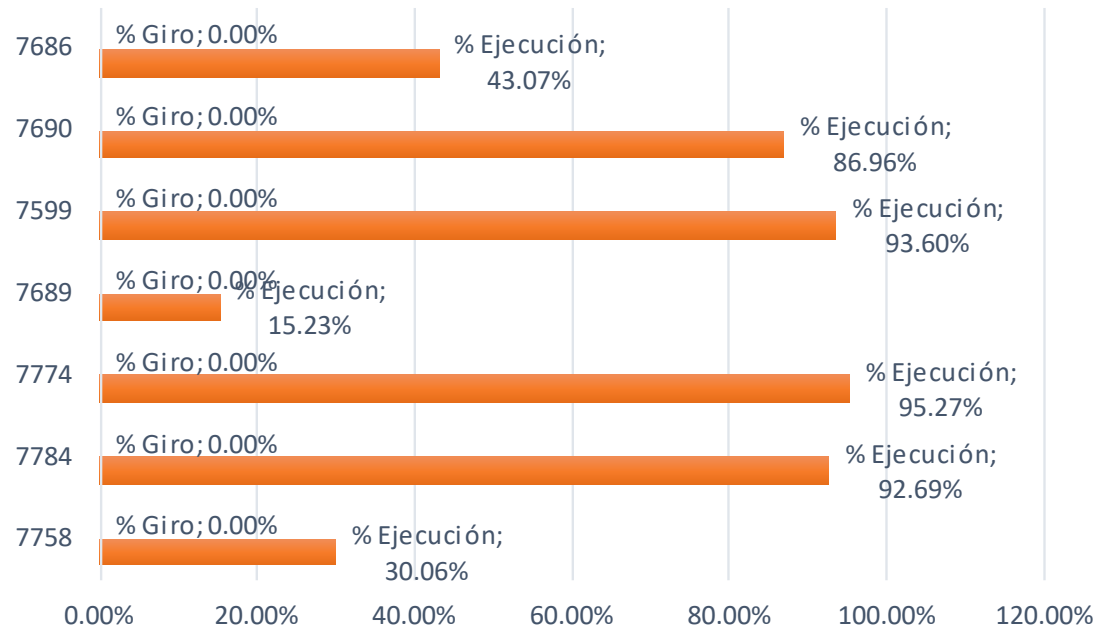


SECRETARÍA DE  
EDUCACIÓN



# EJECUCIÓN PRESUPUESTAL VIGENCIA UN NUEVO CONTRATO SOCIAL Y AMBIENTAL\*‡

Proyecto	Disponible (1)	CDP (2)	CRP (3)	% Ejecución (4)=(3/1)	Saldo por Comprometer	GIROS (5)	Saldo por Girar	G/D (6)=(5/1)
7758	30,401	9,193	9,137	30.06%	21,264	0	9,137	0.00%
7784	32,567	30,187	30,187	92.69%	2,380	0	30,187	0.00%
7774	900	864	857	95.27%	43	0	857	0.00%
7689	20,940	3,191	3,188	15.23%	17,752	0	3,188	0.00%
7599	1,444	1,351	1,351	93.60%	92	0	1,351	0.00%
7690	16,200	14,496	14,088	86.96%	2,112	0	14,088	0.00%
7686	69,374	29,954	29,877	43.07%	39,497	0	29,877	0.00%
<b>TOTAL CALIDAD</b>	<b>171,827</b>	<b>89,236</b>	<b>88,686</b>	<b>51.61%</b>	<b>83,141</b>	<b>0</b>	<b>88,686</b>	<b>0.00%</b>

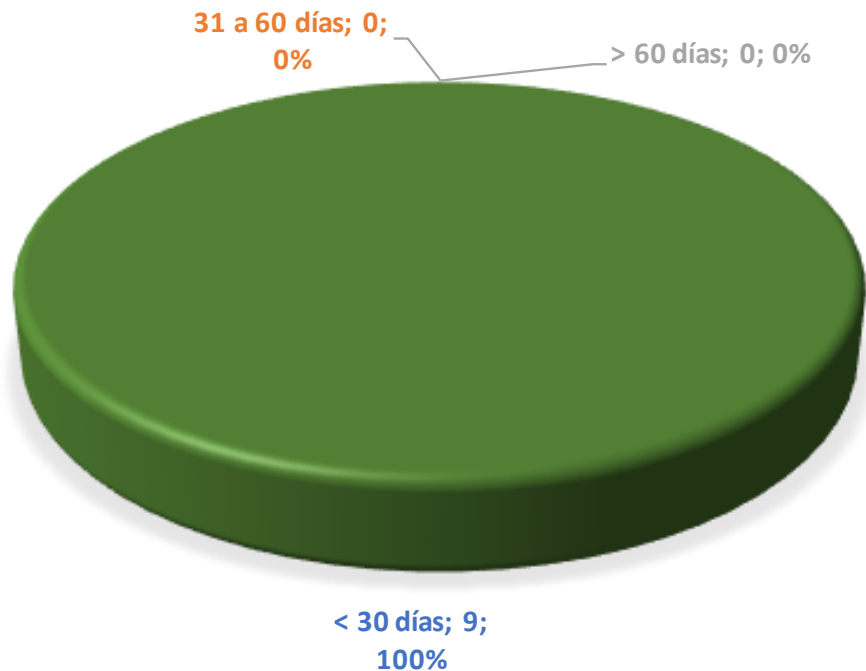


Fuente: Ejecución Presupuestal BogData-(\*) Cifras en Millones de Pesos, (‡)



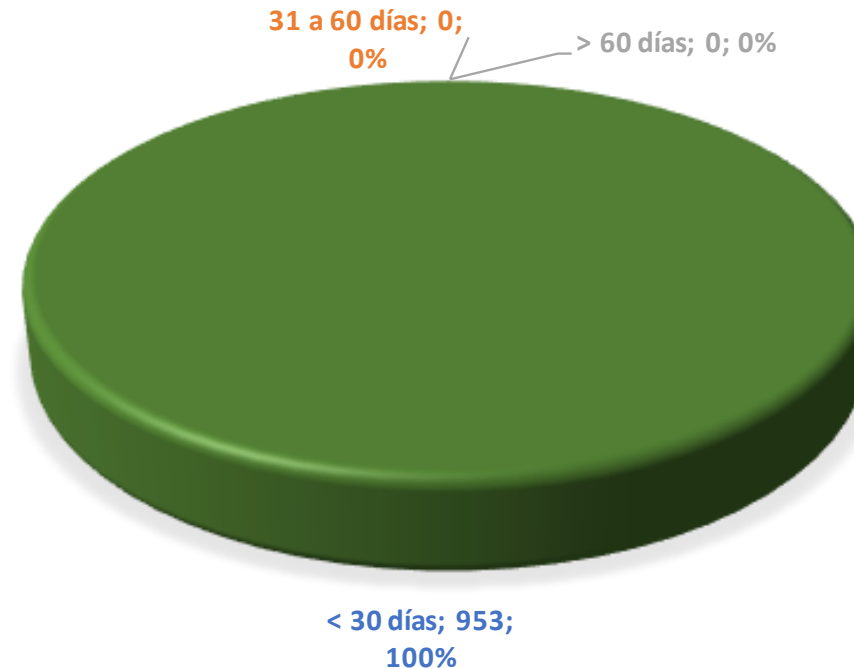
# CRP Y CDP SIN GESTIÓN (ANULACIÓN/PAGO)

## CDP SIN GESTIÓN



GRUPO	CDP CON SALDO	VALOR POR COMPROMETER
< 30 días	9	\$ 81
31 a 60 días	0	\$ -
> 60 días	0	\$ -

## CRP SIN GESTIÓN



GRUPO	CRP CON SALDO	VALOR POR GIRAR
< 30 días	953	\$ 88,686
31 a 60 días	0	\$ -
> 60 días	0	\$ -

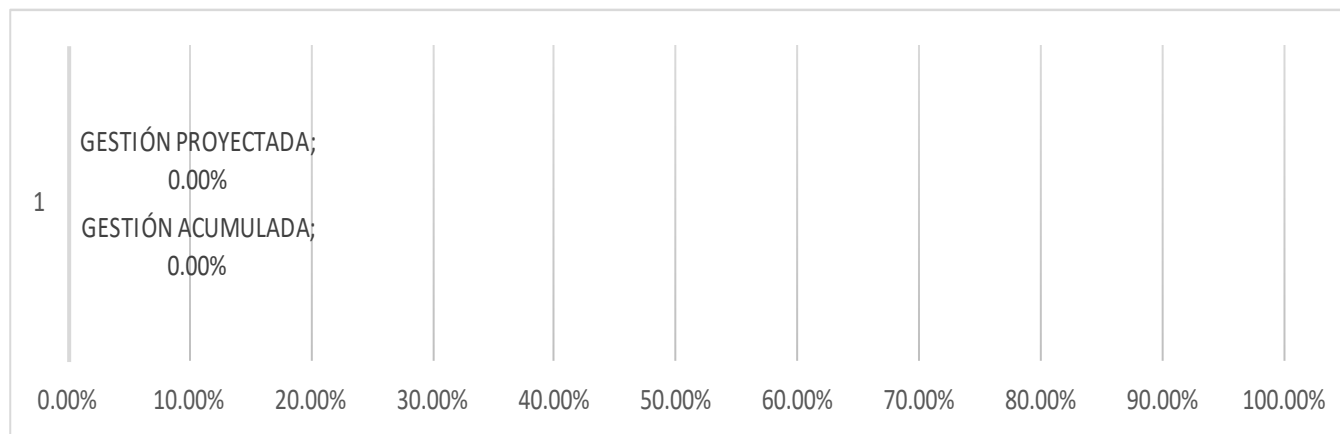
# EJECUCIÓN RESERVA

CALIDAD Y PERTINENCIA	Reserva Constituida (1)	Anulaciones (2)	Giro (3)	Saldo (4)=(1-2-3)	% Gestión (5)=100%-(4/1)
7599 - Fortalecimiento de las estrategias de ed	11	0	0	11	0.00%
7686 - Implementación del programa de innova	11,530	0	0	11,530	0.00%
7689 - Fortalecimiento de las competencias de	3,192	0	0	3,192	0.00%
7690 - Fortalecimiento de la política de educad	942	0	0	942	0.00%
7758 - Fortalecimiento a la formación integral d	4,103	0	0	4,103	0.00%
7774 - Implementación de estrategias pedagóg	18	0	0	18	0.00%
7784 - Fortalecimiento de la educación inicial c	2,186	0	0	2,186	0.00%
<b>Total CALIDAD</b>	<b>21,982</b>	<b>0</b>	<b>0</b>	<b>21,982</b>	<b>0.00%</b>

**META MES DE :**

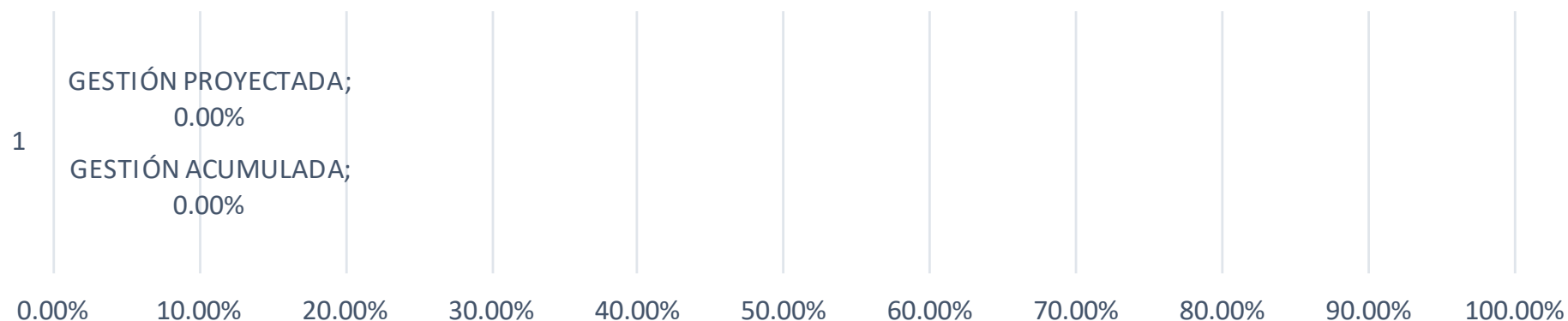
**META MES DE ENERO : 0.00%**

**META MES DE FEBRERO : 0.00%**



# PASIVOS EXIGIBLES

SUBSECRETARÍA	VIGENCIA DE CONSTITUCIÓN	VALOR DEL PASIVO AL 01 01 2022	ANULACIONES 2022	GIROS 2022	SALDO 2022	% GESTIÓN
SUB. CALIDAD Y PERTINENCIA	2021	110	0	0	110	0.00%
	2022	909	0	0	909	0.00%
<b>TOTAL PASIVOS CALIDAD</b>		<b>1,019</b>	<b>0</b>	<b>0</b>	<b>1,019</b>	<b>0.00%</b>



<b>META MES DE :</b>	<b>0.00%</b>
<b>META MES DE ENERO :</b>	<b>0.00%</b>
<b>META MES DE FEBRERO :</b>	<b>0.00%</b>