

BOLETÍN DE EJECUCIÓN PRESUPUESTAL

REPORTE ESPECIFICO
SUBSECRETARIA DE ACCESO Y
PERMANENCIA

FECHA DE CORTE
31/05/2022

Elaboró : Edgar B. Silva G. – Profesional Especializado Oficina de Presupuesto
Revisó : Deyder M. Mengual P. – Jefe Oficina de Presupuesto.
Aprobó : Leonardo A. Castiblanco P. – Director Financiero.



EJECUCIÓN PRESUPUESTAL VIGENCIA (PRESUPUESTO TOTAL*‡)

SUBSECRETARÍA	Vigente (1)	Ejecutado (2)	% Ejecución (3)=(2/1)	Saldo por Comprometer (4)=(1-2)	Giro (Presupuestal) (5)	Saldo por Girar (6)=(2-5)	% Giro (7)=(5/1)
FUNCIONAMIENTO	122,615	51,552	42.04%	71,063	34,489	17,063	28.13%
INVERSIÓN	4,812,128	2,270,303	47.18%	2,541,825	1,394,585	875,718	28.98%
ACCESO	1,382,329	586,075	42.40%	796,254	222,534	363,541	16.10%
GESTIÓN	3,205,181	1,542,485	48.12%	1,662,696	1,108,359	434,126	34.58%
INTEGRACIÓN	52,791	41,754	79.09%	11,037	29,678	12,076	56.22%
CALIDAD	171,827	99,989	58.19%	71,838	34,014	65,975	19.80%
TOTAL PRESUPUESTO	4,934,743	2,321,855	47.05%	2,612,888	1,429,074	892,781	28.96%



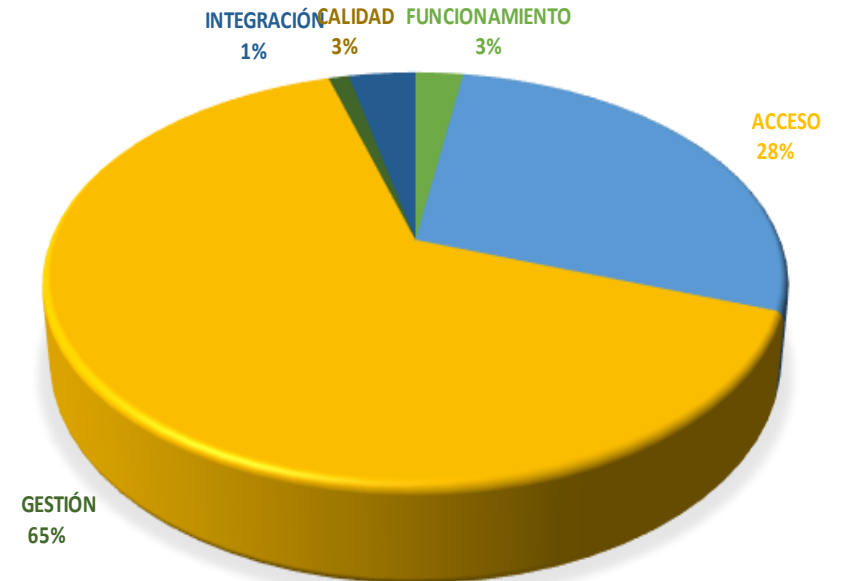
70% AL 100%



50% AL 70%



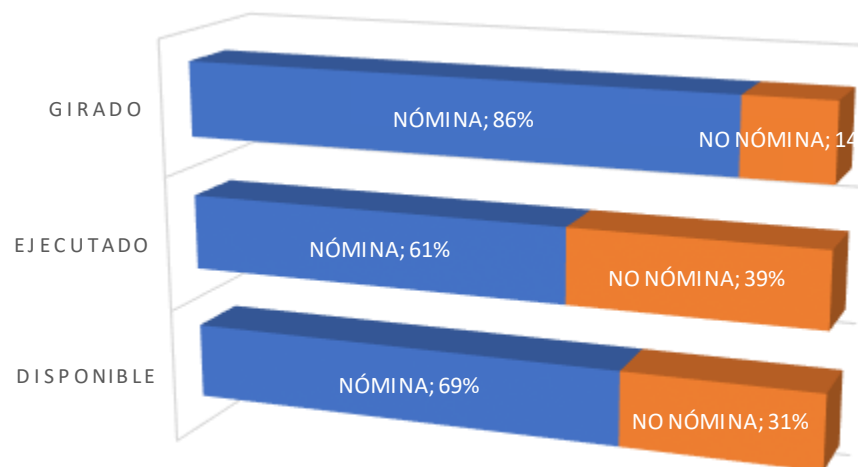
0% AL 50%



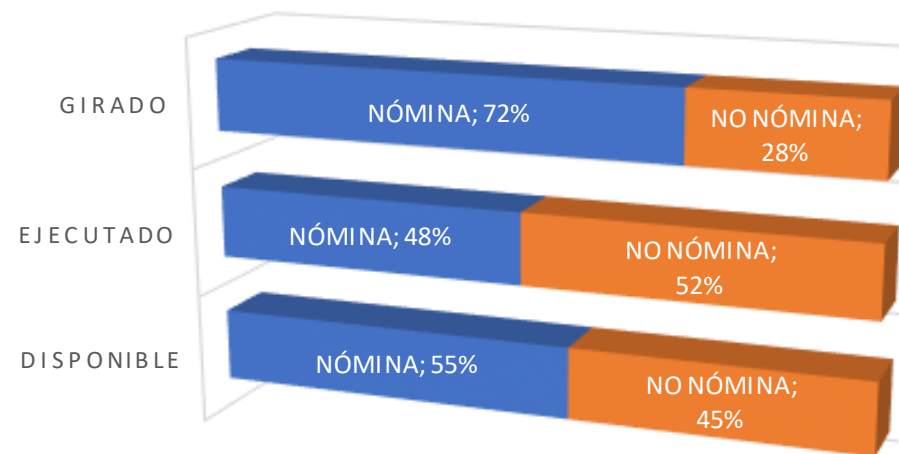
EJECUCIÓN PRESUPUESTAL VIGENCIA (DESAGREGADO NÓMINA*‡)

SUBSECRETARÍA	Vigente (1)	Ejecutado (2)	% Ejecución (3)=(2/1)	Saldo por Comprometer (4)=(1-2)	Giro (Presupuestal) (5)	Saldo por Girar (6)=(2-5)	% Giro (7)=(5/1)
FUNCIONAMIENTO	122,615	51,552	42.04%	71,063	34,489	17,063	28.13%
GASTOS PERSONAL	85,054	31,398	36.92%	53,656	29,782	1,615	35.02%
OTROS GASTOS DE FU	37,561	20,155	53.66%	17,406	4,706	15,448	12.53%
INVERSIÓN	4,812,128	2,270,303	47.18%	2,541,825	1,394,585	875,718	28.98%
ACCESO	1,382,329	586,075	42.40%	796,254	222,534	363,541	16.10%
GESTIÓN	3,205,181	1,542,485	48.12%	1,662,696	1,108,359	434,126	34.58%
NÓMINA	2,661,208	1,091,232	41.01%	1,569,976	1,004,808	86,425	37.76%
NO NÓMINA	543,973	451,253	82.96%	92,720	103,551	347,702	19.04%
INTEGRACIÓN	52,791	41,754	79.09%	11,037	29,678	12,076	56.22%
CALIDAD	171,827	99,989	58.19%	71,838	34,014	65,975	19.80%
TOTAL PRESUPUESTO	4,934,743	2,321,855	47.05%	2,612,888	1,429,074	892,781	28.96%

FUNCIONAMIENTO

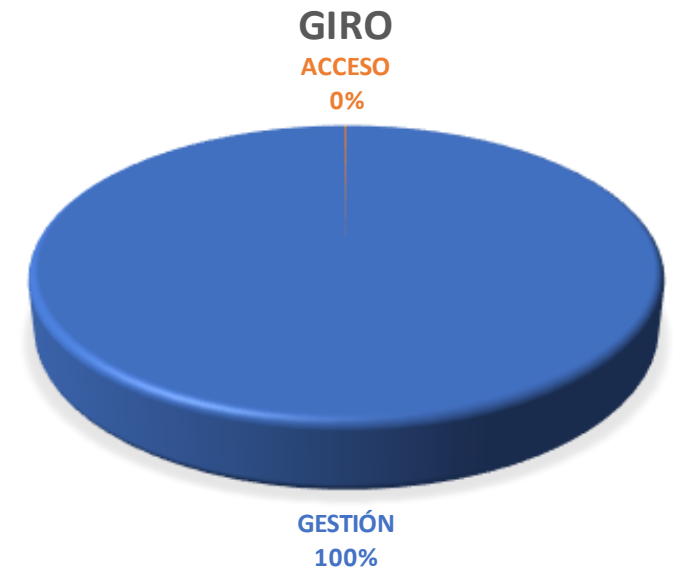
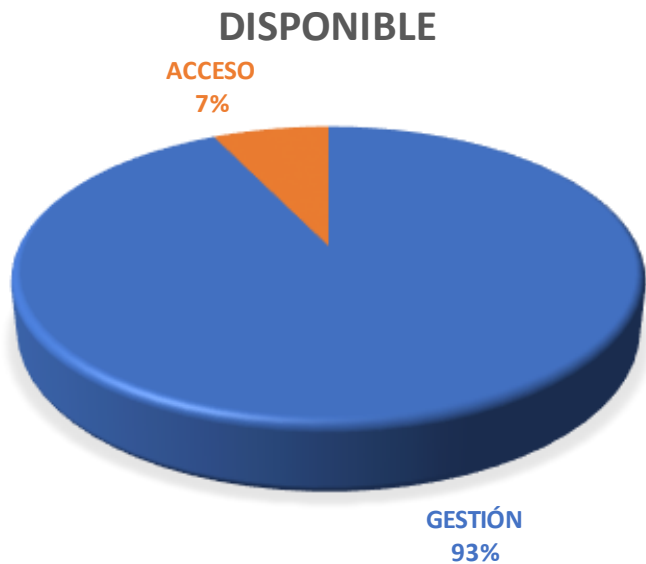


INVERSIÓN



EJECUCIÓN PRESUPUESTAL VIGENCIA (FUNCIONAMIENTO[±])

SUBSECRETARÍA	Vigente (1)	Ejecutado (2)	% Ejecución (3)=(2/1)	Saldo por Comprometer (4)=(1-2)	Giro (Presupuestal) (5)	Saldo por Girar (6)=(2-5)	% Giro (7)=(5/1)
FUNCIONAMIENTO ACCESO	8,800	39	0%	8,761	37	2	0%
FUNCIONAMIENTO GESTIÓN	113,815	51,514	45%	62,301	34,452	17,061	30%
TOTAL FUNCIONAMIENTO	122,615	51,552	42%	71,063	34,489	17,063	28%



EJECUCIÓN RESERVA

SUBSECRETARÍA	Reserva Constituida (1)	Anulaciones (2)	Giro (3)	Saldo (4)=(1-2-3)	% Gestión (5)=100%-(4/1)	Meta Mes
ACCESO	525,556	1,881	217,645	306,030	41.77%	31.89%
GESTIÓN	121,588	790	71,644	49,155	59.57%	53.69%
INTEGRACIÓN	17,544	2	8,239	9,303	46.97%	30.98%
CALIDAD	21,982	237	14,648	7,098	67.71%	25.56%
SUB TOTAL INVERSIÓN	686,671	2,910	312,176	371,586	45.89%	
ACCESO	0	0	0	0	0.00%	100.00%
GESTIÓN	7,700	209	6,727	764	90.07%	86.41%
SUB TOTAL FUNCIONAMIENTO	7,700	209	6,727	764	90.07%	
TOTAL	694,372	3,119	318,903	372,350	46.38%	36.09%



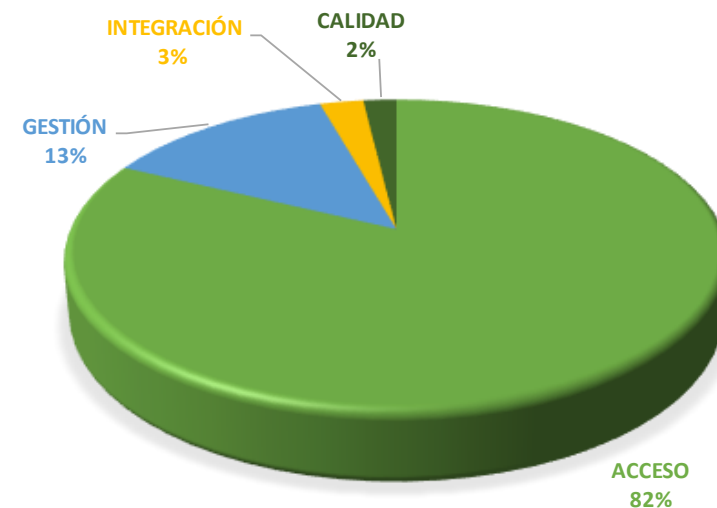
70% AL 100%



50% AL 70%



0% AL 50%



La columna "Meta Mes" indica la ejecución acumulada programada por cada subsecretaría a la fecha de corte del reporte.

Fuente: Ejecución Presupuestal BogData, (*) Cifras en Millones de Pesos

PASIVO EXIGIBLE -RESUMEN POR VIGENCIAS

SUBSECRETARÍA	VIGENCIA DE CONSTITUCIÓN	VALOR DEL PASIVO AL 01 01 2022	ANULACIONES 2022	GIROS 2022	SALDO 2022	% GESTIÓN
SUB GESTIÓN INSTITUCIONAL	2010	15	0	0	15	0.00%
	2022	1,053	6	0	1,046	0.59%
TOTAL PASIVOS GESTIÓN		1,068	6	0	1,061	0.58%
SUB. ACCESO Y PERMANENCIA	2017	7	0	0	7	0.00%
	2019	3,256	0	0	3,256	0.00%
	2020	4,241	0	31	4,210	0.74%
	2021	55,180	3,108	4,714	47,358	14.18%
	2022	91,959	633	0	91,326	0.69%
TOTAL PASIVOS ACCESO		154,644	3,740	4,746	146,158	5.49%
SUB. CALIDAD Y PERTINENCIA	2021	110	0	0	110	0.00%
	2022	909	350	0	559	38.46%
TOTAL PASIVOS CALIDAD		1,019	350	0	669	34.30%
TOTAL PASIVOS 2022		156,730	4,096	4,746	147,889	5.64%



SUBSECRETARIA DE ACCESO Y PERMANENCIA

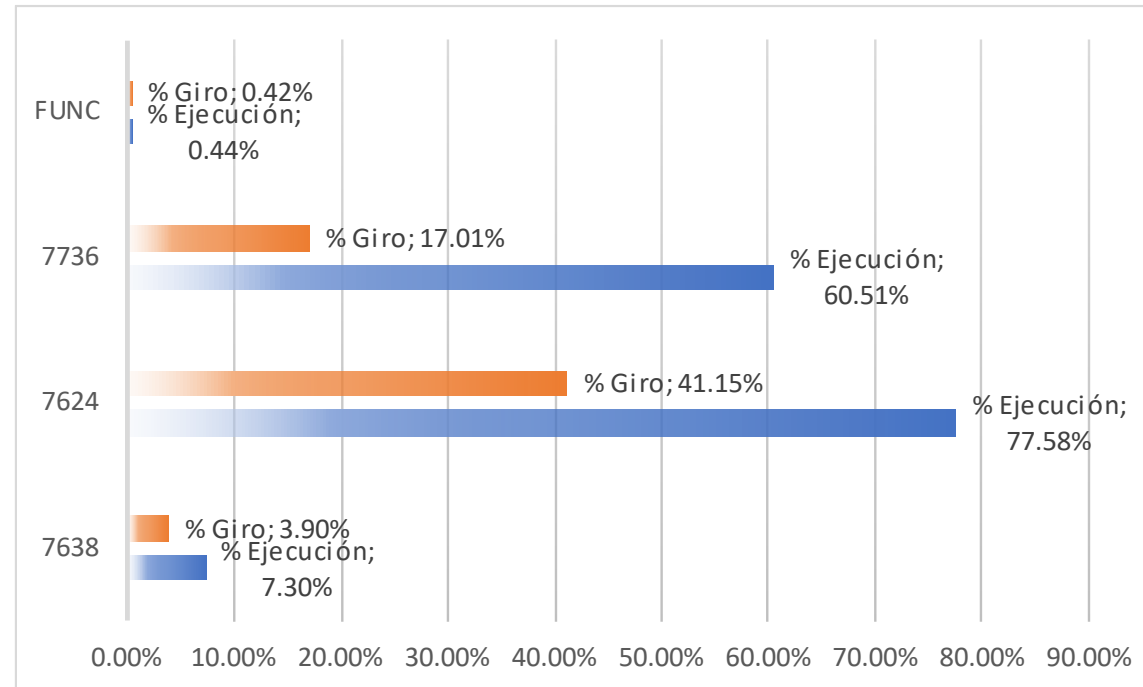


SECRETARÍA DE
EDUCACIÓN



EJECUCIÓN PRESUPUESTAL VIGENCIA UN NUEVO CONTRATO SOCIAL Y AMBIENTAL*‡

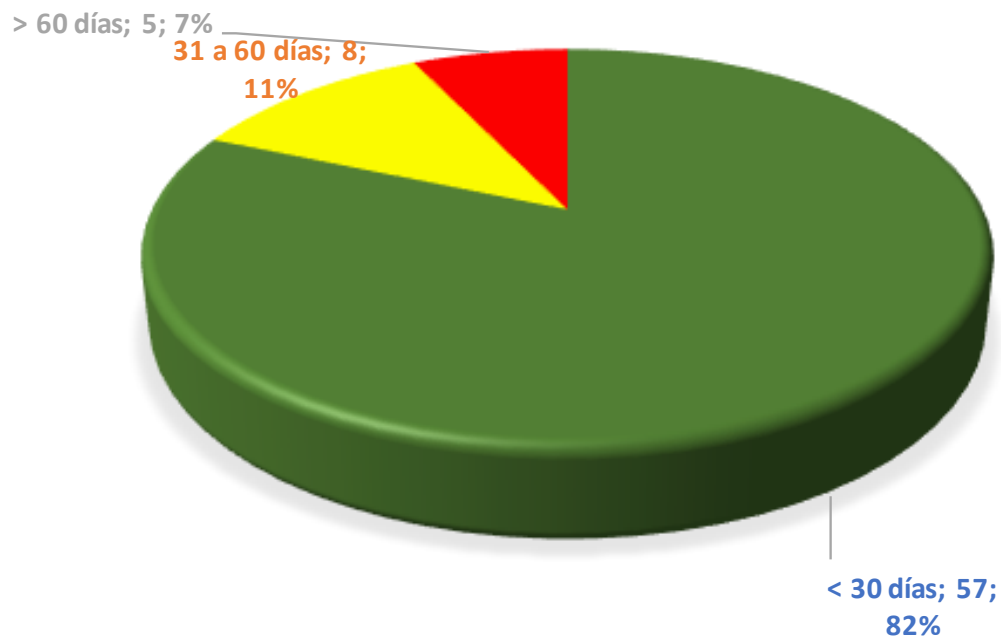
Proyecto	Disponible (1)	CDP (2)	CRP (3)	% Ejecución (4)=(3/1)	Saldo por Comprometer	GIROS (5)	Saldo por Girar	G/D (6)=(5/1)	Meta Mes
7638	549,624	155,634	40,136	7.30%	509,488	21,415	18,721	3.90%	11.19%
7624	246,391	209,861	191,149	77.58%	55,243	101,399	89,750	41.15%	78.89%
7736	586,313	421,020	354,790	60.51%	231,523	99,720	255,070	17.01%	61.41%
ACCESO INVERSIÓN	1,382,329	786,515	586,075	42.40%	796,254	222,534	363,541	16.10%	44.56%
ACCESO FUNCIONAMIENTO	8,800	8,601	39	0.44%	37	37	2	0.42%	
TOTAL ACCESO	1,391,129	795,116	586,113	42.13%	805,016	222,571	363,543	16.00%	



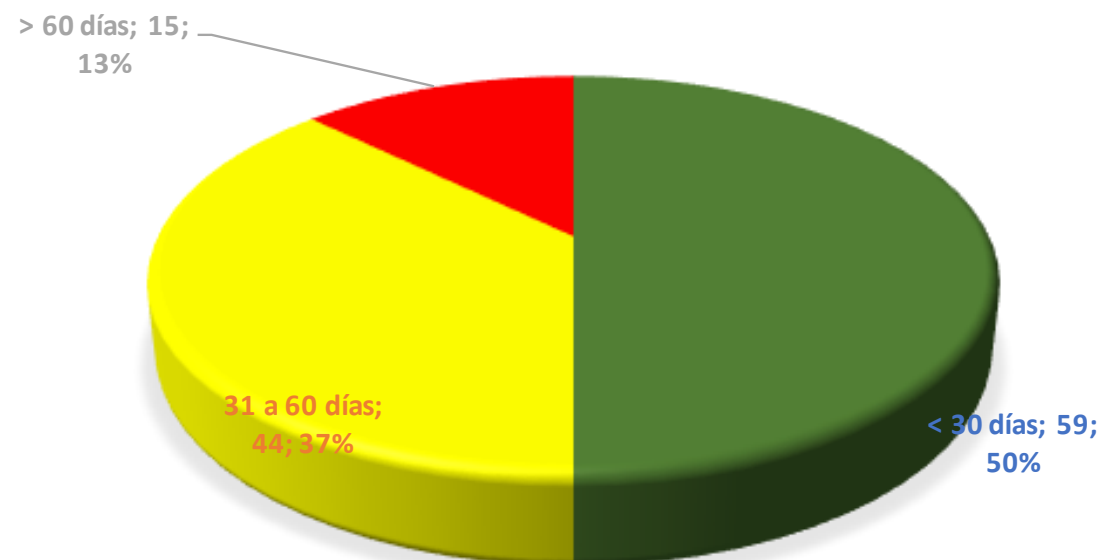
Fuente: Ejecución Presupuestal BogData-(*) Cifras en Millones de Pesos, (‡)

CRP Y CDP SIN GESTIÓN (ANULACIÓN/PAGO)

CDP SIN GESTIÓN



CRP SIN GESTIÓN



GRUPO	CDP CON SALDO	VALOR POR COMPROMETER
< 30 días	57	\$ 108,727
31 a 60 días	8	\$ 69,534
> 60 días	5	\$ 491

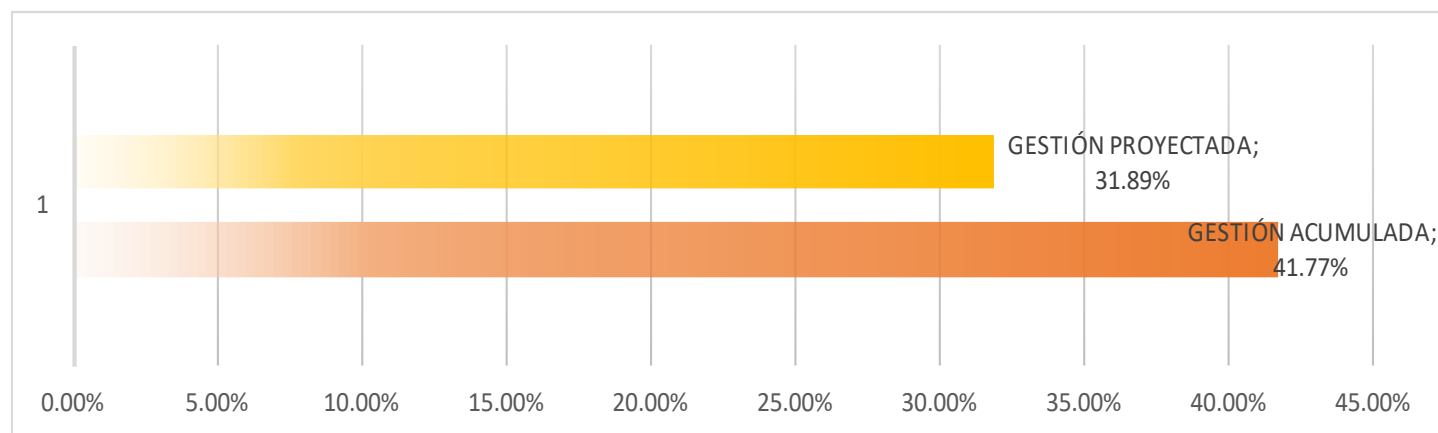
GRUPO	CRP CON SALDO	VALOR POR GIRAR
< 30 días	59	\$ 74,517
31 a 60 días	44	\$ 8,626
> 60 días	15	\$ 12,753

Fuente: BogData(*) Cifras en Millones de Pesos, (₺)

EJECUCIÓN RESERVA

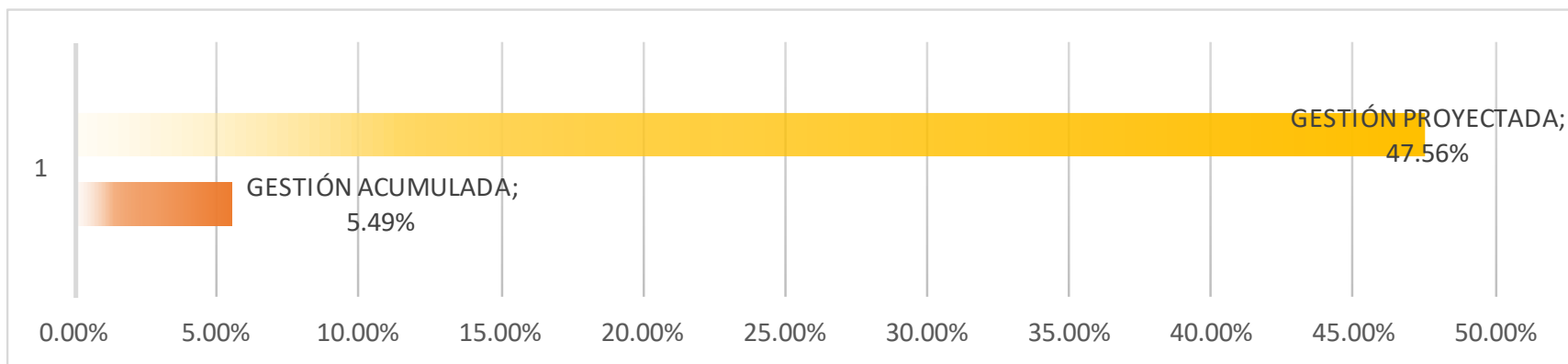
ACCESO Y PERMANENCIA	Reserva Constituida (1)	Anulaciones (2)	Giro (3)	Saldo (4)=(1-2-3)	% Gestión (5)=100%-(4/1)
7624 - Servicio educativo de cobertura con equ	9,732	701	5,844	3,186	67.26%
7638 - Fortalecimiento de la infraestructura y de	347,755	424	74,918	272,413	21.67%
7736 - Fortalecimiento del bienestar de los est	168,070	756	136,883	30,431	81.89%
Sub total Inversión ACCESO	525,556	1,881	217,645	306,030	41.77%
Funcionamiento	0	0	0.0	0	0.00%
Total ACCESO	525,556	1,881	217,645	306,030	41.77%

META MES DE ABRIL :	7.59%
META MES DE MAYO :	31.89%
META MES DE JUNIO :	36.54%



PASIVOS EXIGIBLES

SUBSECRETARÍA	VIGENCIA DE CONSTITUCIÓN	VALOR DEL PASIVO AL 01 01 2022	ANULACIONES 2022	GIROS 2022	SALDO 2022	% GESTIÓN
SUB. ACCESO Y PERMANENCIA	2017	7	0	0	7	0.00%
	2019	3,256	0	0	3,256	0.00%
	2020	4,241	0	31	4,210	0.74%
	2021	55,180	3,108	4,714	47,358	14.18%
	2022	91,959	633	0	91,326	0.69%
TOTAL PASIVOS ACCESO		154,644	3,740	4,746	146,158	15.61%



META MES DE ABRIL :	44.29%
META MES DE MAYO :	47.56%
META MES DE JUNIO :	76.96%