

BOLETÍN DE EJECUCIÓN PRESUPUESTAL

REPORTE ESPECIFICO SUBSECRETARIA
DE ACCESO Y PERMANENCIA

FECHA DE CORTE
28/02/2022

Elaboró : Edgar B. Silva G. – Profesional Especializado Oficina de Presupuesto
Revisó : Deyder M. Mengual P. – Jefe Oficina de Presupuesto.
Aprobó : Leonardo A. Castiblanco P. – Director Financiero.



EJECUCIÓN PRESUPUESTAL VIGENCIA (PRESUPUESTO TOTAL*‡)

SUBSECRETARÍA	Vigente (1)	Ejecutado (2)	% Ejecución (3)=(2/1)	Saldo por Comprometer (4)=(1-2)	Giro (Presupuestal) (5)	Saldo por Girar (6)=(2-5)	% Giro (7)=(5/1)
FUNCIONAMIENTO	122,615	29,819	24.32%	92,796	13,836	15,983	11.28%
INVERSIÓN	4,812,128	1,246,933	25.91%	3,565,194	404,029	842,904	8.40%
ACCESO	1,382,329	343,248	24.83%	1,039,081	55,754	287,494	4.03%
GESTIÓN	3,205,181	797,657	24.89%	2,407,524	345,416	452,241	10.78%
INTEGRACIÓN	52,791	17,335	32.84%	35,456	1,333	16,001	2.53%
CALIDAD	171,827	88,694	51.62%	83,133	1,527	87,167	0.89%
TOTAL PRESUPUESTO	4,934,743	1,276,752	25.87%	3,657,991	417,865	858,887	8.47%



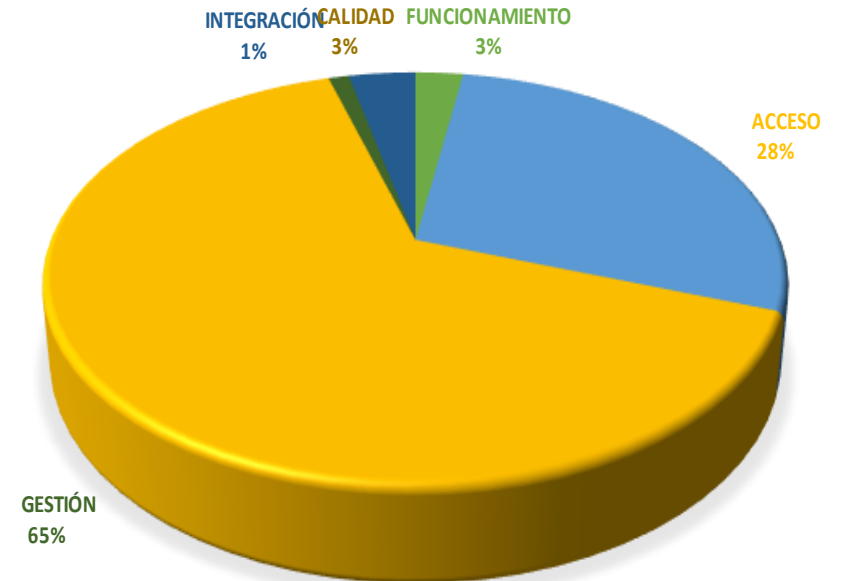
40% AL 100%



20% AL 40%



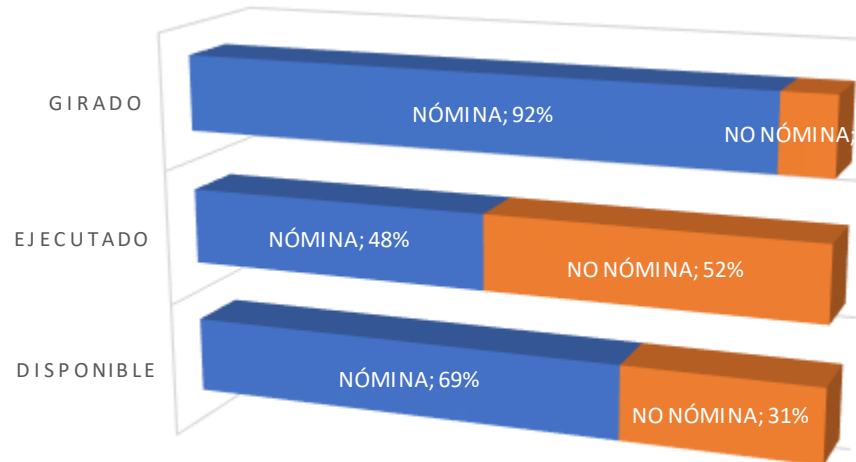
0% AL 20%



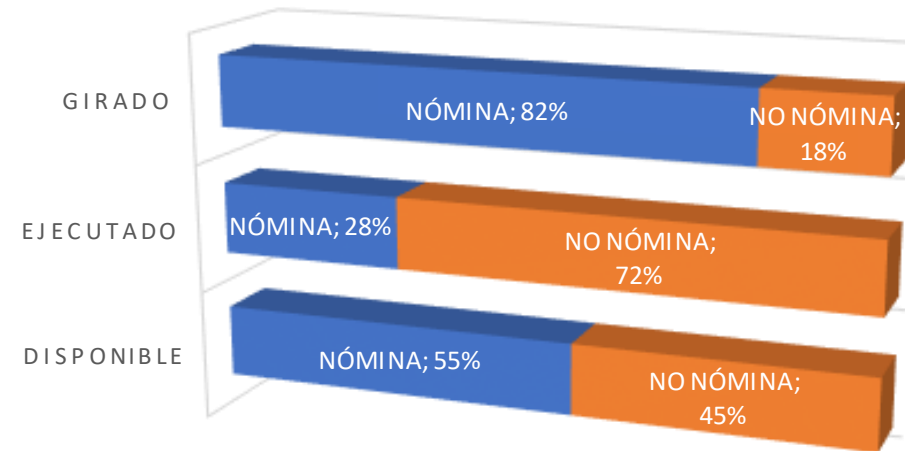
EJECUCIÓN PRESUPUESTAL VIGENCIA (DESAGREGADO NÓMINA*‡)

SUBSECRETARÍA	Vigente (1)	Ejecutado (2)	% Ejecución (3)=(2/1)	Saldo por Comprometer (4)=(1-2)	Giro (Presupuestal) (5)	Saldo por Girar (6)=(2-5)	% Giro (7)=(5/1)
FUNCIONAMIENTO	122,615	29,819	24.32%	92,796	13,836	15,983	11.28%
GASTOS PERSONAL	85,054	14,316	16.83%	70,738	12,705	1,611	14.94%
OTROS GASTOS DE FU	37,561	15,503	41.27%	22,059	1,130	14,372	3.01%
INVERSIÓN	4,812,128	1,246,933	25.91%	3,565,194	404,029	842,904	8.40%
ACCESO	1,382,329	343,248	24.83%	1,039,081	55,754	287,494	4.03%
GESTIÓN	3,205,181	797,657	24.89%	2,407,524	345,416	452,241	10.78%
NÓMINA	2,661,209	352,676	13.25%	2,308,533	330,914	21,762	12.43%
NO NÓMINA	543,972	444,981	81.80%	98,991	14,502	430,479	2.67%
INTEGRACIÓN	52,791	17,335	32.84%	35,456	1,333	16,001	2.53%
CALIDAD	171,827	88,694	51.62%	83,133	1,527	87,167	0.89%
TOTAL PRESUPUESTO	4,934,743	1,276,752	25.87%	3,657,991	417,865	858,887	8.47%

FUNCIONAMIENTO

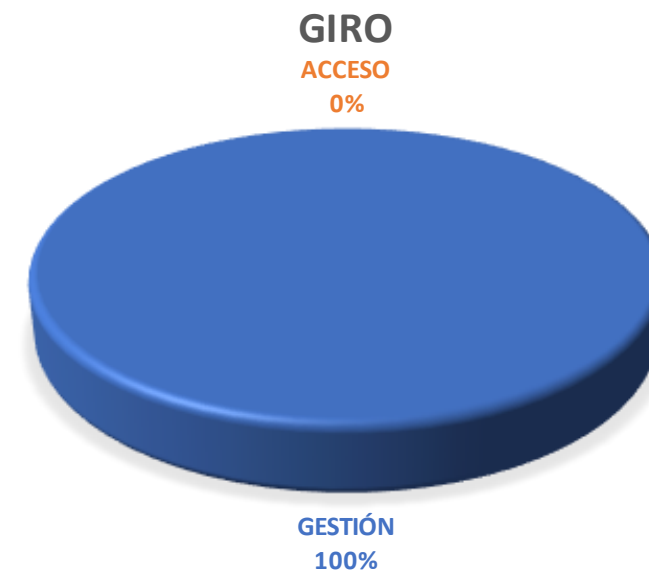
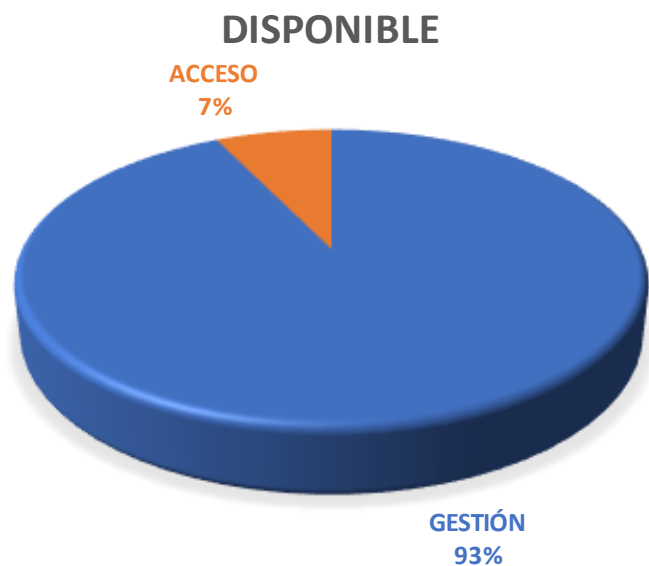


INVERSIÓN



EJECUCIÓN PRESUPUESTAL VIGENCIA (FUNCIONAMIENTO^{+‡})

SUBSECRETARÍA	Vigente (1)	Ejecutado (2)	% Ejecución (3)=(2/1)	Saldo por Comprometer (4)=(1-2)	Giro (Presupuestal) (5)	Saldo por Girar (6)=(2-5)	% Giro (7)=(5/1)
FUNCIONAMIENTO ACCESO	8,819	0	0%	8,819	0	0	0%
FUNCIONAMIENTO GESTIÓN	113,796	29,819	26%	83,977	13,836	15,983	12%
TOTAL FUNCIONAMIENTO	122,615	29,819	24%	92,796	13,836	15,983	11%



EJECUCIÓN RESERVA

SUBSECRETARÍA	Reserva Constituida (1)	Anulaciones (2)	Giro (3)	Saldo (4)=(1-2-3)	% Gestión (5)=100%-(4/1)	Meta Mes
ACCESO	525,556	458	41,004	484,095	7.89%	0.00%
GESTIÓN	121,588	255	33,696	87,638	27.92%	0.00%
INTEGRACIÓN	17,544	1	936	16,607	5.34%	0.00%
CALIDAD	21,982	18	2,745	19,220	12.57%	0.00%
SUB TOTAL INVERSIÓN	686,671	733	78,380	607,559	11.52%	
ACCESO	0	0	0	0	0.00%	0.00%
GESTIÓN	7,700	201	2,258	5,241	31.94%	0.00%
SUB TOTAL FUNCIONAMIENTO	7,700	201	2,258	5,241	31.94%	
TOTAL	694,372	934	80,638	612,799	11.75%	



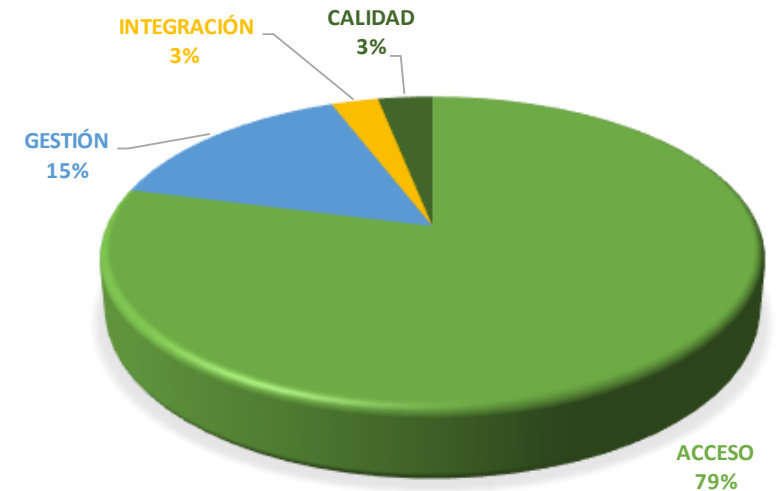
40% AL 100%



20% AL 40%



0% AL 20%



La columna "Meta Mes" indica la ejecución acumulada programada por cada subsecretaría a la fecha de corte del reporte.

Fuente: Ejecución Presupuestal BogData, (*) Cifras en Millones de Pesos

PASIVO EXIGIBLE -RESUMEN POR VIGENCIAS

SUBSECRETARÍA	VIGENCIA DE CONSTITUCIÓN	VALOR DEL PASIVO AL 01 01 2022	ANULACIONES 2022	GIROS 2022	SALDO 2022	% GESTIÓN
SUB GESTIÓN INSTITUCIONAL	2010	15	0	0	15	0.00%
	2022	1,053	0	0	1,053	0.00%
TOTAL PASIVOS GESTIÓN		1,068	0	0	1,068	0.00%
SUB. ACCESO Y PERMANENCIA	2017	7	0	0	7	0.00%
	2019	3,256	0	0	3,256	0.00%
	2020	4,241	0	0	4,241	0.00%
	2021	55,180	0	0	55,180	0.00%
	2022	91,959	0	0	91,959	0.00%
TOTAL PASIVOS ACCESO		154,644	0	0	154,644	0.00%
SUB. CALIDAD Y PERTINENCIA	2021	110	0	0	110	0.00%
	2022	909	0	0	909	0.00%
TOTAL PASIVOS CALIDAD		1,019	0	0	1,019	0.00%
TOTAL PASIVOS 2022		156,730	0	0	156,730	0.00%



SUBSECRETARIA DE ACCESO Y PERMANENCIA

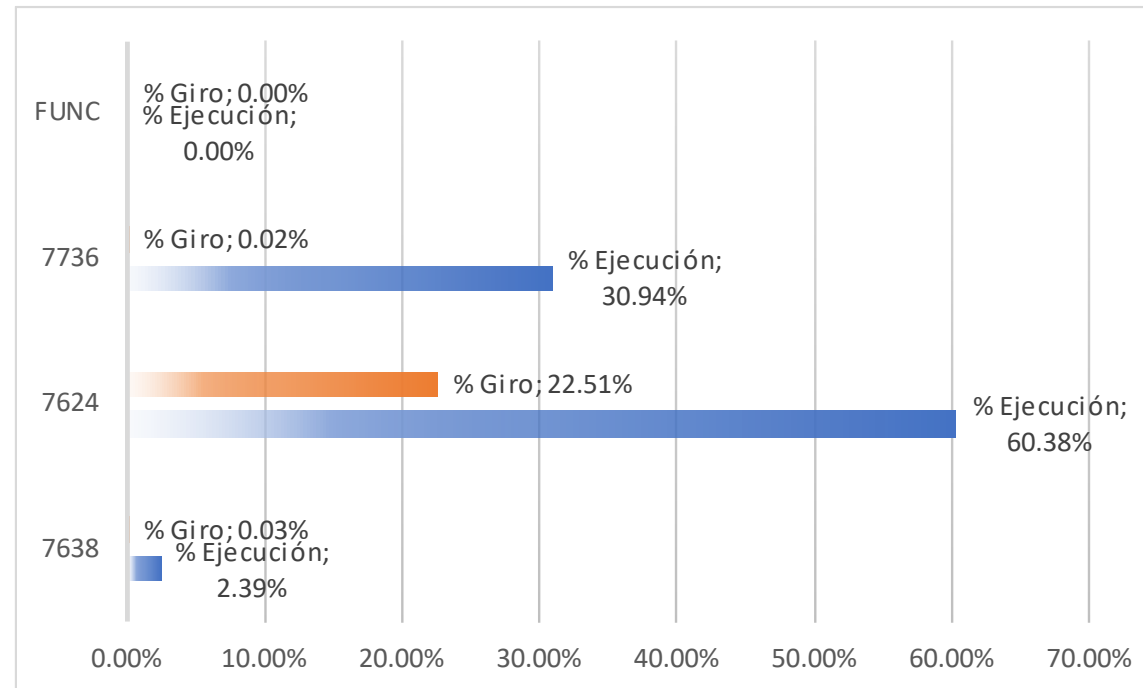


SECRETARÍA DE
EDUCACIÓN



EJECUCIÓN PRESUPUESTAL VIGENCIA UN NUEVO CONTRATO SOCIAL Y AMBIENTAL*‡

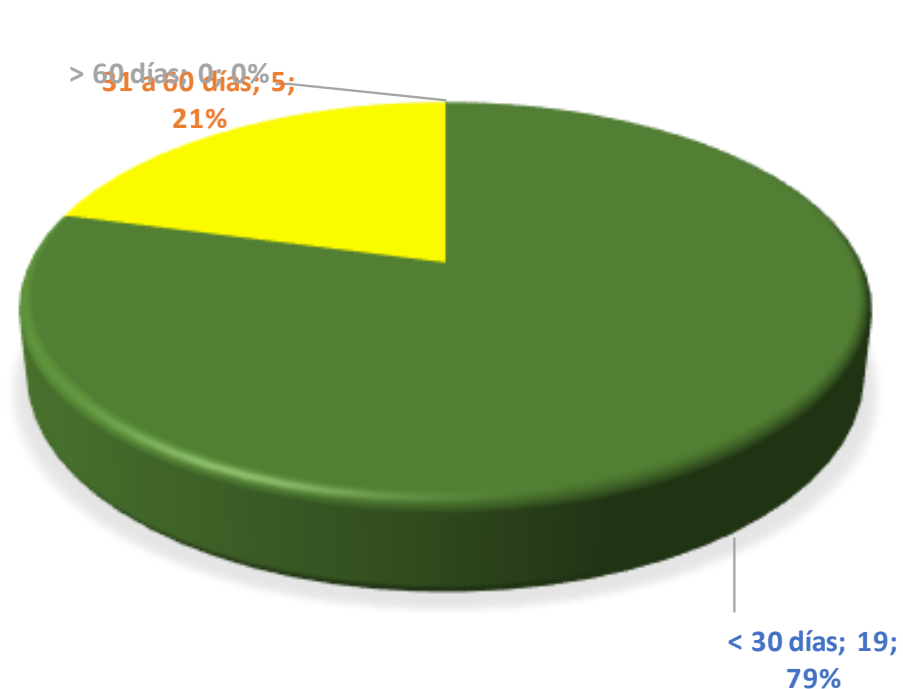
Proyecto	Disponible (1)	CDP (2)	CRP (3)	% Ejecución (4)=(3/1)	Saldo por Comprometer	GIROS (5)	Saldo por Girar	G/D (6)=(5/1)
7638	549,624	15,812	13,110	2.39%	536,514	160	12,949	0.03%
7624	246,391	164,297	148,761	60.38%	97,630	55,463	93,299	22.51%
7736	586,313	287,168	181,377	30.94%	404,936	131	181,246	0.02%
ACCESO INVERSIÓN	1,382,329	467,277	343,248	24.83%	1,039,081	55,754	287,494	4.03%
ACCESO FUNCIONAMIENTO	8,819	0	0	0.00%	0	0	0	0.00%
TOTAL ACCESO	1,391,148	467,277	343,248	24.67%	1,047,900	55,754	287,494	4.01%



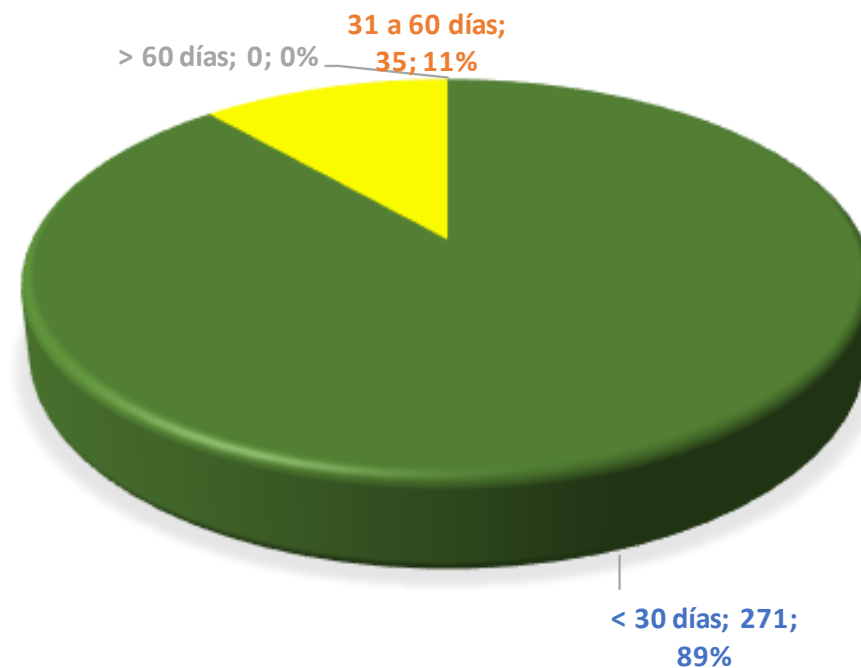
Fuente: Ejecución Presupuestal BogData-(*) Cifras en Millones de Pesos, (‡)

CRP Y CDP SIN GESTIÓN (ANULACIÓN/PAGO)

CDP SIN GESTIÓN



CRP SIN GESTIÓN



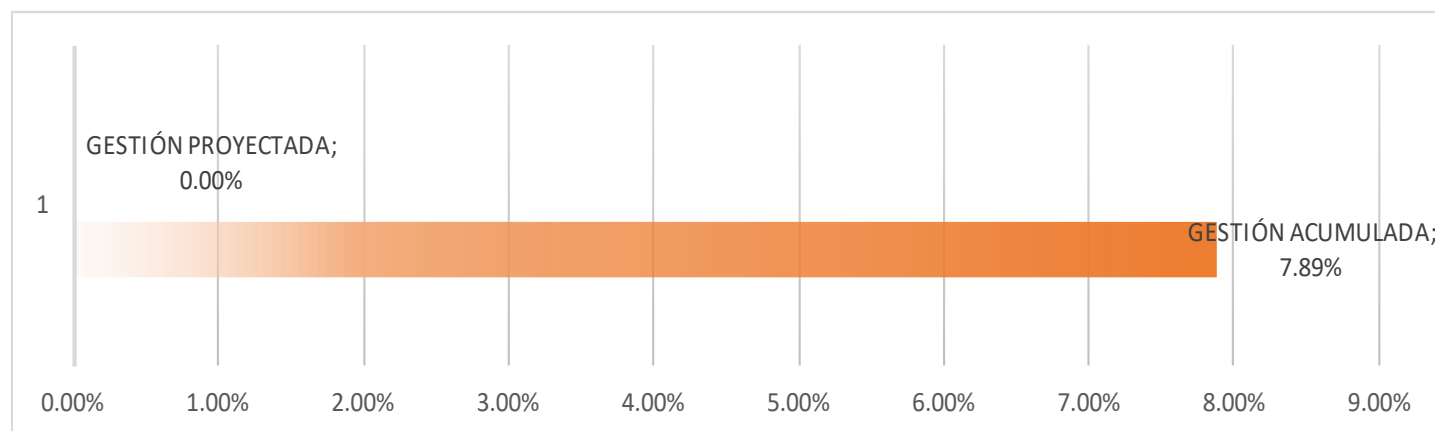
GRUPO	CDP CON SALDO	VALOR POR COMPROMETER
< 30 días	19	\$ 114,949
31 a 60 días	5	\$ 6,019
> 60 días	0	\$ -

GRUPO	CRP CON SALDO	VALOR POR GIRAR
< 30 días	271	\$ 176,813
31 a 60 días	35	\$ 80,831
> 60 días	0	\$ -

EJECUCIÓN RESERVA

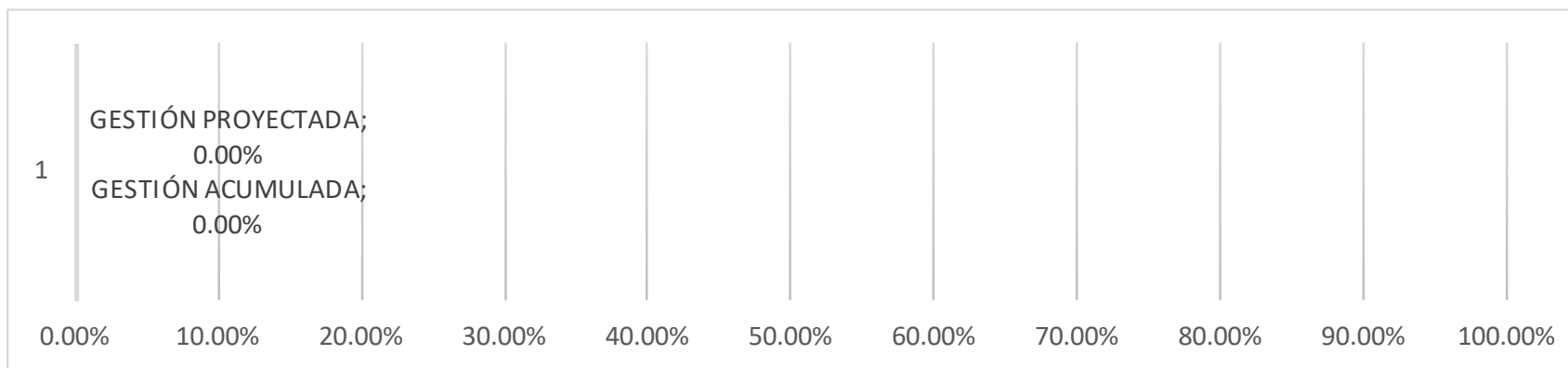
ACCESO Y PERMANENCIA	Reserva Constituida (1)	Anulaciones (2)	Giro (3)	Saldo (4)=(1-2-3)	% Gestión (5)=100%-(4/1)
7624 - Servicio educativo de cobertura con equ	9,732	449	3,783	5,500	43.48%
7638 - Fortalecimiento de la infraestructura y de	347,755	10	10,450	337,295	3.01%
7736 - Fortalecimiento del bienestar de los est	168,070	0	26,770	141,299	15.93%
Sub total Inversión ACCESO	525,556	458	41,004	484,095	7.89%
Funcionamiento	0	0	0.0	0	0.00%
Total ACCESO	525,556	458	41,004	484,095	7.89%

META MES DE ENERO :	0.00%
META MES DE FEBRERO :	0.00%
META MES DE MARZO :	0.00%



PASIVOS EXIGIBLES

SUBSECRETARÍA	VIGENCIA DE CONSTITUCIÓN	VALOR DEL PASIVO AL 01 01 2022	ANULACIONES 2022	GIROS 2022	SALDO 2022	% GESTIÓN
SUB. ACCESO Y PERMANENCIA	2017	7	0	0	7	0.00%
	2019	3,256	0	0	3,256	0.00%
	2020	4,241	0	0	4,241	0.00%
	2021	55,180	0	0	55,180	0.00%
	2022	91,959	0	0	91,959	0.00%
TOTAL PASIVOS ACCESO		154,644	0	0	154,644	0.00%



META MES DE ENERO :	0.00%
META MES DE FEBRERO :	0.00%
META MES DE MARZO :	0.00%