

# BOLETÍN DE EJECUCIÓN PRESUPUESTAL



Elaboró : Edgar B. Silva G. – Jefe Oficina de Presupuesto  
Aprobó : Leonardo A. Castiblanco P. – Director Financiero.

**LA EDUCACIÓN  
EN PRIMER LUGAR**

**REPORTE ESPECIFICO SUBSECRETARIA  
DE CALIDAD Y PERTINENCIA**

**FECHA DE CORTE**

30/06/2023

**BOGOTÁ**  
Secretaría de Educación



## Ejecución presupuestal

1. Ejecución Presupuestal de la Vigencia (Presupuesto Total).
2. Ejecución Presupuestal de la Vigencia (Desagregado Nómina\*‡).
3. Ejecución presupuestal de la vigencia (Funcionamiento\*‡)
4. Ejecución presupuestal de la reserva.
5. Pasivo exigible - Resumen por vigencias.
6. Ejecución Presupuestal Vigencia (Subsecretaría de Calidad y Pertinencia).
7. CRP y CDP sin gestión (ANULACIÓN/PAGO) (Subsecretaría de Calidad y Pertinencia).
8. Ejecución presupuestal de la reserva (Subsecretaría de Calidad y Pertinencia).
9. Gestión pasivo exigibles (Subsecretaría de Calidad y Pertinencia).

# 1.

## Gestión Presupuestal - SED

### Presupuesto - SED

ORIGEN	DISPONIBLE	COMPROMISOS	% EJE
DISTRITO	3,028,470	1,961,880	64.78%
NACIÓN-SGP	2,808,160	1,452,368	51.72%
NACIÓN-FOME	477	0	0.00%
<b>TOTAL</b>	<b>5,837,107</b>	<b>3,414,248</b>	<b>58.49%</b>

### PRESUPUESTO DISPONIBLE SEGUN SU ORIGEN



### Gestión CDP



Cantidad : 2,799

Valor : \$ 4,652,573

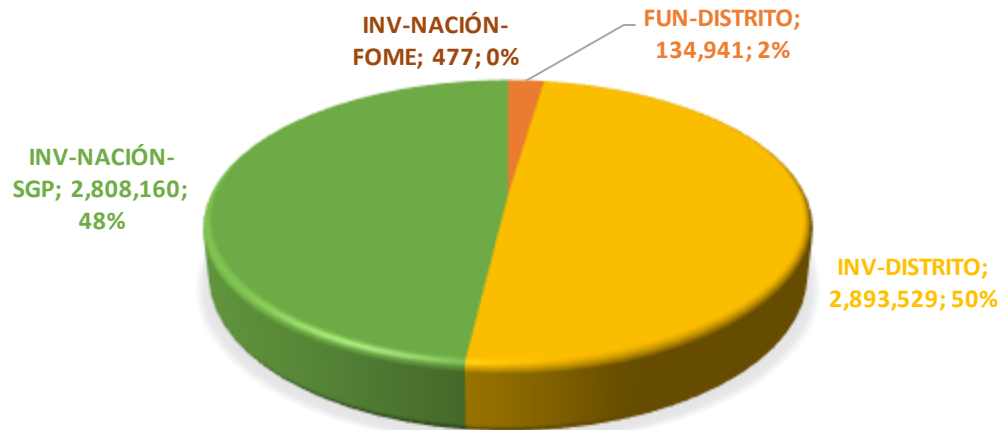
### Gestión CRP



Cantidad : 3,794

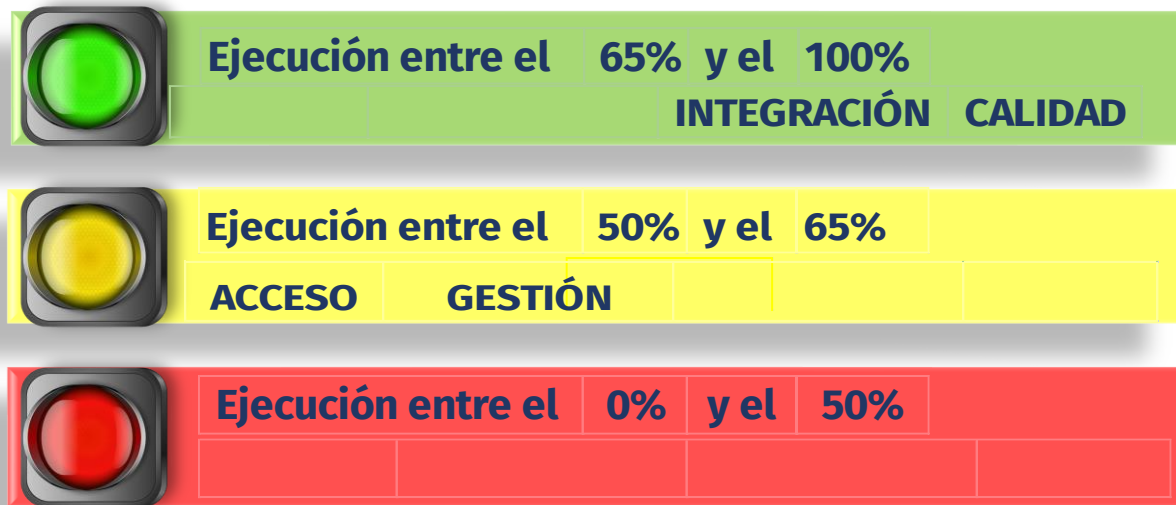
Valor : \$ 3,414,248

### PRESUPUESTO DISPONIBLE SEGUN SU ORIGEN Y USO

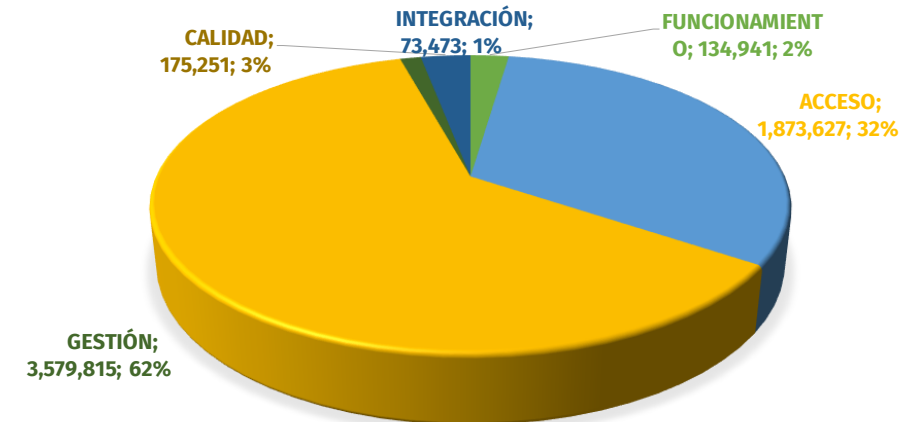


# 2. Ejecución presupuestal de la vigencia (presupuesto total\*₺)

SUBSECRETARÍA	Disponible (1)	Ejecutado (2)	% Ejecución (3)=(2/1)	Saldo por Comprometer (4)=(1-2)	Giro (Presupuestal) (5)	Saldo por Girar (6)=(2-5)	% Giro (7)=(5/1)
FUNCIONAMIENTO	134,941	80,889	59.94%	54,052	57,515	23,374	42.62%
INVERSIÓN	5,702,166	3,333,358	58.46%	2,368,807	2,230,305	1,103,053	39.11%
ACCESO	1,873,627	1,169,540	62.42%	704,087	501,055	668,485	26.74%
GESTIÓN	3,579,815	1,932,504	53.98%	1,647,310	1,614,272	318,232	45.09%
INTEGRACIÓN	73,473	62,716	85.36%	10,756	37,881	24,835	51.56%
CALIDAD	175,251	168,598	96.20%	6,653	77,098	91,500	43.99%
<b>TOTAL PRESUPUESTO</b>	<b>5,837,107</b>	<b>3,414,248</b>	<b>58.49%</b>	<b>2,422,859</b>	<b>2,287,821</b>	<b>1,126,427</b>	<b>39.19%</b>



Participación ejecución por Subsecretaria

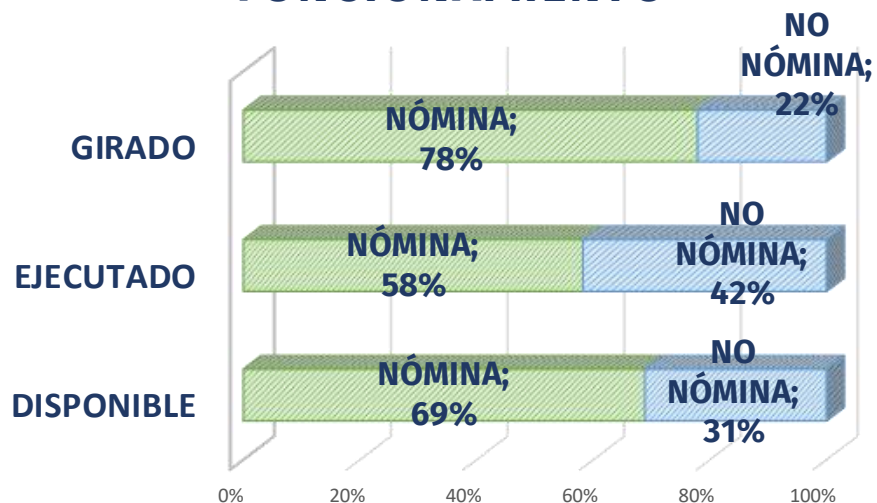


# 3

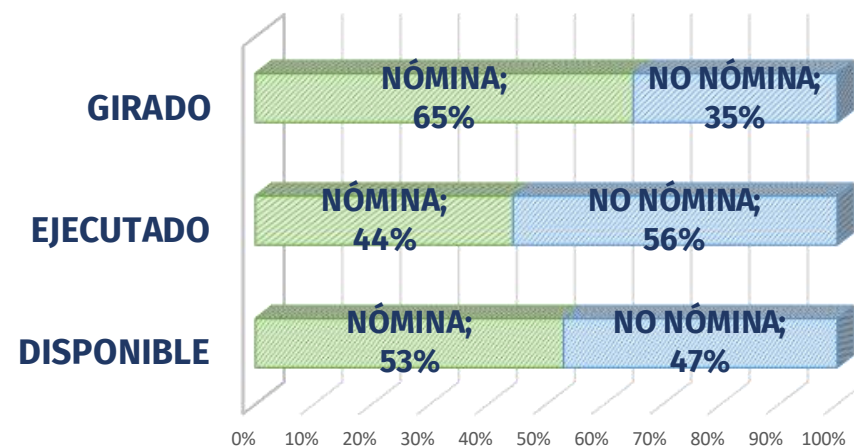
## Ejecución Presupuestal de la Vigencia (Desagregado Nómina\*‡)

SUBSECRETARÍA	Disponible (1)	Ejecutado (2)	% Ejecución (3)=(2/1)	Saldo por Comprometer (4)=(1-2)	Giro (Presupuestal) (5)	Saldo por Girar (6)=(2-5)	% Giro (7)=(5/1)
<b>FUNCIONAMIENTO</b>	<b>134,941</b>	<b>80,889</b>	<b>59.94%</b>	<b>54,052</b>	<b>57,515</b>	<b>23,374</b>	<b>42.62%</b>
GASTOS PERSONAL	92,905	47,083	50.68%	45,822	44,790	2,293	48.21%
OTROS GASTOS DE FU	42,036	33,807	80.42%	8,230	12,725	21,081	30.27%
<b>INVERSIÓN</b>	<b>5,702,166</b>	<b>3,333,358</b>	<b>58.46%</b>	<b>2,368,807</b>	<b>2,230,305</b>	<b>1,103,053</b>	<b>39.11%</b>
ACCESO	1,873,627	1,169,540	62.42%	704,087	501,055	668,485	26.74%
GESTIÓN	3,579,815	1,932,504	53.98%	1,647,310	1,614,272	318,232	45.09%
NÓMINA	3,022,013	1,476,940	48.87%	1,545,073	1,449,367	27,573	47.96%
NO NÓMINA	557,802	455,564	81.67%	102,237	164,905	290,660	29.56%
INTEGRACIÓN	73,473	62,716	85.36%	10,756	37,881	24,835	51.56%
CALIDAD	175,251	168,598	96.20%	6,653	77,098	91,500	43.99%
<b>TOTAL PRESUPUESTO</b>	<b>5,837,107</b>	<b>3,414,248</b>	<b>58.49%</b>	<b>2,422,859</b>	<b>2,287,821</b>	<b>1,126,427</b>	<b>39.19%</b>

### FUNCIONAMIENTO



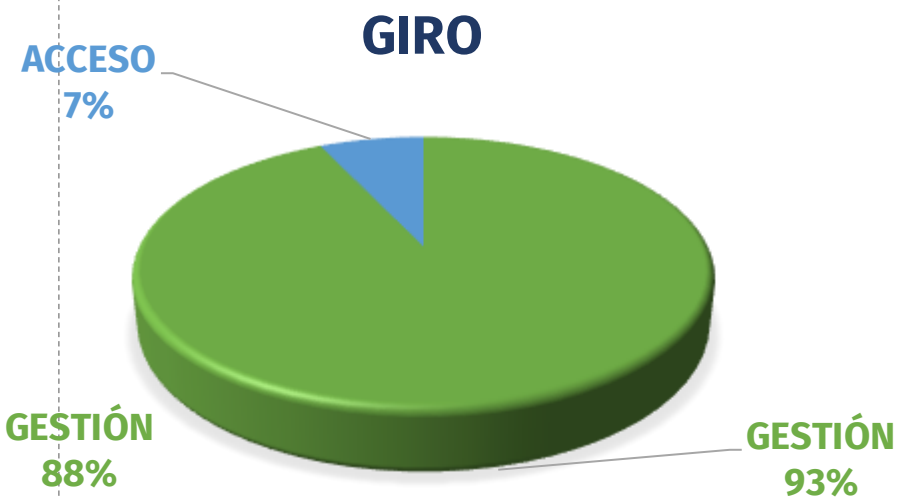
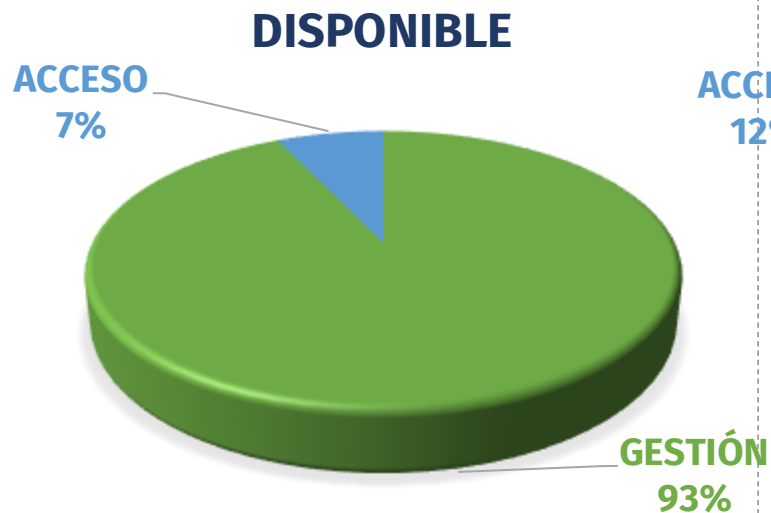
### INVERSIÓN



# 4.

## Ejecución presupuestal de la vigencia (funcionamiento\*‡)

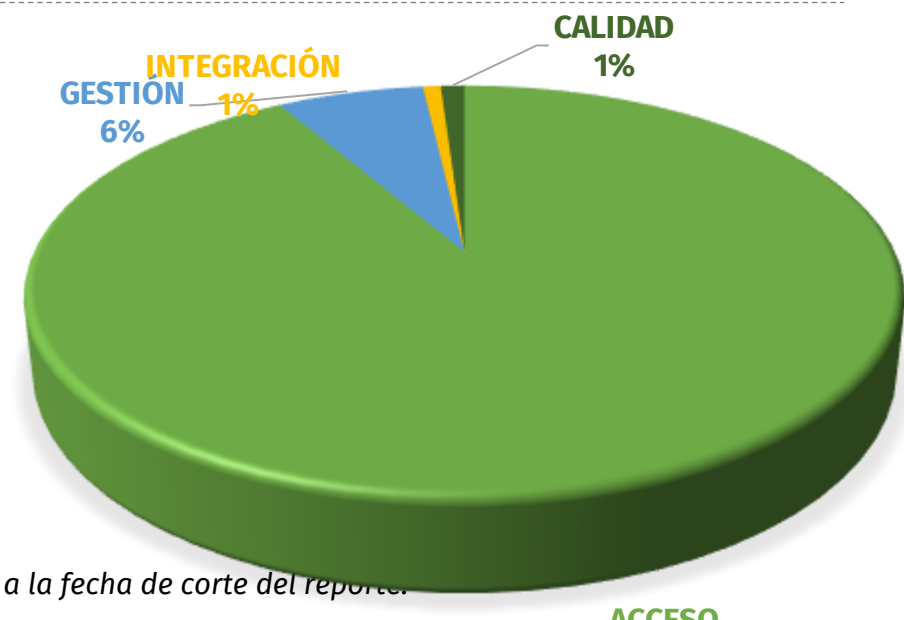


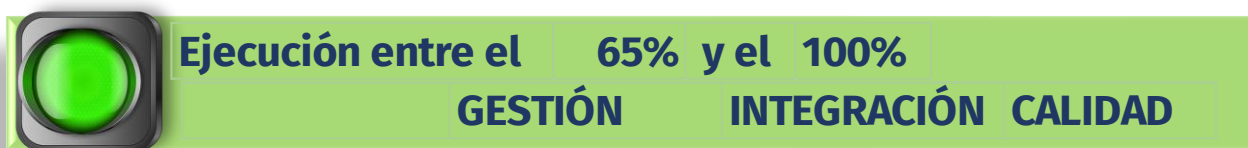
SUBSECRETARÍA	Vigente (1)	Ejecutado (2)	% Ejecución (3)=(2/1)	Saldo por Comprometer (4)=(1-2)	Giro (Presupuestal) (5)	Saldo por Girar (6)=(2-5)	% Giro (7)=(5/1)
FUNCIONAMIENTO ACCESO	9,480	9,375	99%	105	4,041	5,334	43%
FUNCIONAMIENTO GESTIÓN	125,461	71,515	57%	53,947	53,475	18,040	43%
<b>TOTAL FUNCIONAMIENTO</b>	<b>134,941</b>	<b>80,889</b>	<b>60%</b>	<b>54,052</b>	<b>57,515</b>	<b>23,374</b>	<b>43%</b>





# 5. Ejecución presupuestal de la reserva

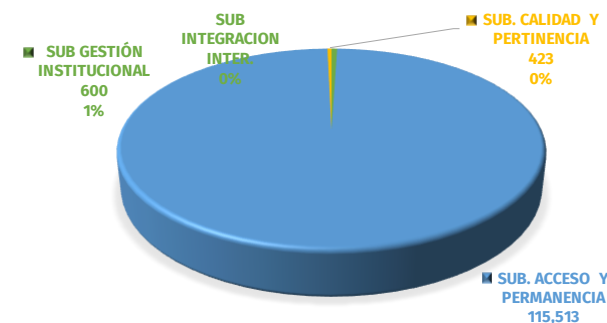
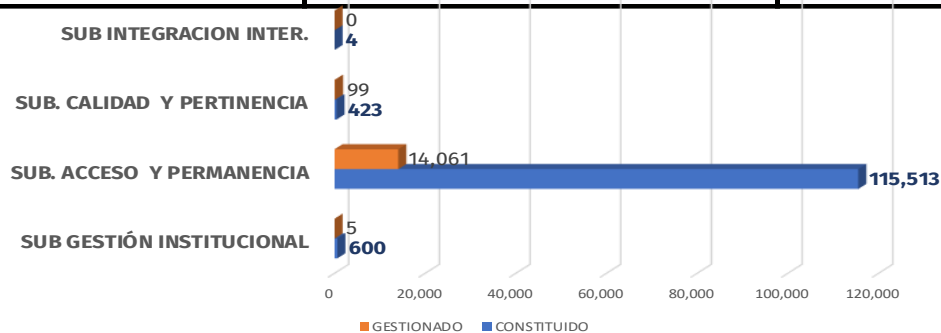
SUBSECRETARÍA	Reserva Constituida (1)	Anulaciones (2)	Giro (3)	Saldo (4)=(1-2-3)	% Gestión (5)=100%-(4/1)	Meta Mes
ACCESO	469,468	734	232,654	236,079	49.71%	56.96%
GESTIÓN	97,720	235	81,387	16,097	83.53%	76.79%
INTEGRACIÓN	8,024	64	5,914	2,046	74.50%	100.00%
CALIDAD	12,875	170	9,999	2,706	78.98%	99.67%
<b>SUB TOTAL INVERSIÓN</b>	<b>588,086</b>	<b>1,204</b>	<b>329,954</b>	<b>256,929</b>	<b>56.31%</b>	
ACCESO	160	0	160	0	100.00%	100.00%
GESTIÓN	6,928	36	6,213	679	90.20%	92.40%
<b>SUB TOTAL FUNCIONAMIENTO</b>	<b>7,087</b>	<b>36</b>	<b>6,373</b>	<b>679</b>	<b>90.42%</b>	
<b>TOTAL</b>	<b>595,174</b>	<b>1,239</b>	<b>336,327</b>	<b>257,607</b>	<b>56.72%</b>	62.14%



# 6.

## Pasivo exigible - Resumen por vigencias

SUBSECRETARÍA	VIGENCIA DE CONSTITUCIÓN	PASIVO AL 01 01 2023	ANULACIONES 2023	GIROS 2023	SALDO 2023	% GESTIÓN
SUB GESTIÓN INSTITUCIONAL	2022	15	5	0	10	35.60%
	2023	585	0	0	585	0.00%
<b>TOTAL PASIVOS GESTIÓN</b>		<b>600</b>	<b>5</b>	<b>0</b>	<b>595</b>	<b>0.89%</b>
SUB. ACCESO Y PERMANENCIA	2017	7	0	0	7	0.00%
	2019	559	0	0	559	0.00%
	2020	2,903	0	0	2,903	0.00%
	2021	31,921	13	649	31,259	2.07%
	2022	13,966	4,392	50	9,525	31.80%
	2023	66,156	121	8,837	57,197	13.54%
<b>TOTAL PASIVOS ACCESO</b>		<b>115,513</b>	<b>4,525</b>	<b>9,536</b>	<b>101,452</b>	<b>12.17%</b>
SUB. CALIDAD Y PERTINENCIA	2021	110	0	0	110	0.00%
	2022	51	51	0	0	100.00%
	2023	261	48	0	213	18.26%
<b>TOTAL PASIVOS CALIDAD</b>		<b>423</b>	<b>99</b>	<b>0</b>	<b>323</b>	<b>23.47%</b>
SUB INTEGRACION INTER.	2022	4	0	0	4	0.00%





# SUBSECRETARIA DE CALIDAD Y PERTINENCIA

LA EDUCACIÓN  
EN PRIMER LUGAR

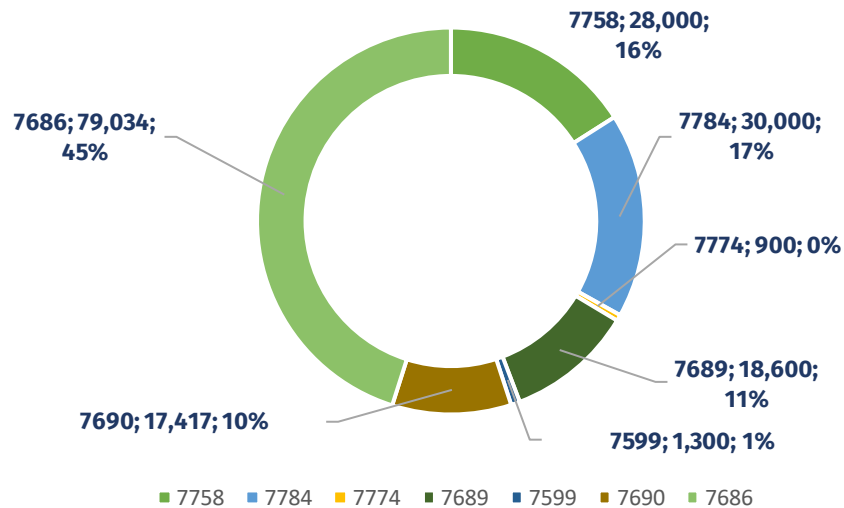
 BOGOTÁ  
SECRETARÍA DE  
EDUCACIÓN

# 7.

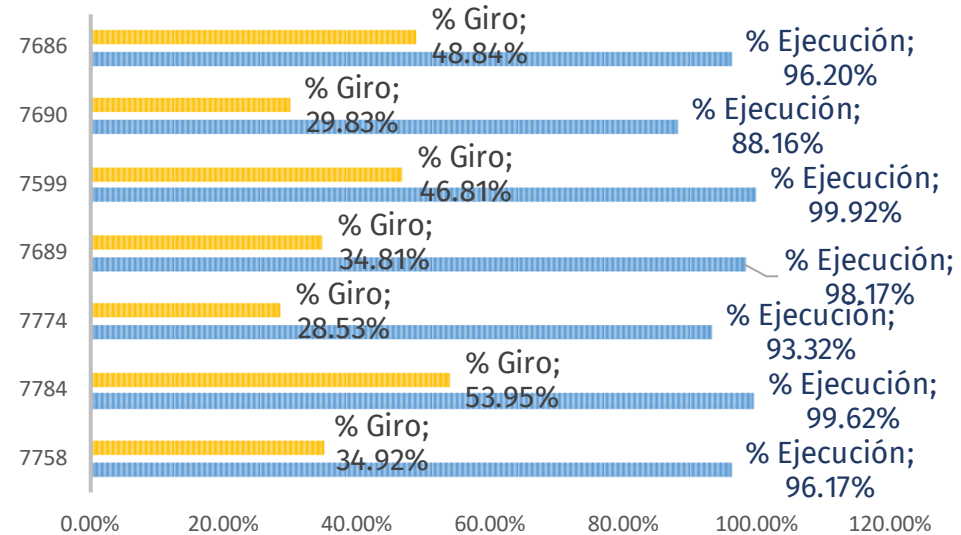
## Ejecución presupuestal de la vigencia Un nuevo contrato social y ambiental\*‡

Proyecto	Disponible (1)	CDP (2)	CRP (3)	% Ejecución (4)=(3/1)	Saldo por Comprometer	GIROS (5)	Saldo por Girar	G/D (6)=(5/1)	Meta Mes
7758	28,000	26,964	26,928	96.17%	1,072	9,777	17,151	34.92%	96.35%
7784	30,000	29,947	29,885	99.62%	115	16,186	13,699	53.95%	99.82%
7774	900	859	840	93.32%	60	257	583	28.53%	93.32%
7689	18,600	18,259	18,259	98.17%	341	6,474	11,785	34.81%	96.22%
7599	1,300	1,299	1,299	99.92%	1	609	690	46.81%	99.92%
7690	17,417	16,009	15,354	88.16%	2,062	5,195	10,160	29.83%	97.00%
7686	79,034	76,486	76,033	96.20%	3,001	38,601	37,432	48.84%	90.75%
<b>TOTAL CALIDAD</b>	<b>175,251</b>	<b>169,822</b>	<b>168,598</b>	<b>96.20%</b>	<b>6,653</b>	<b>77,098</b>	<b>91,500</b>	<b>43.99%</b>	<b>94.36%</b>

### DISTRIBUCION DISPONIBLE POR PROYECTO



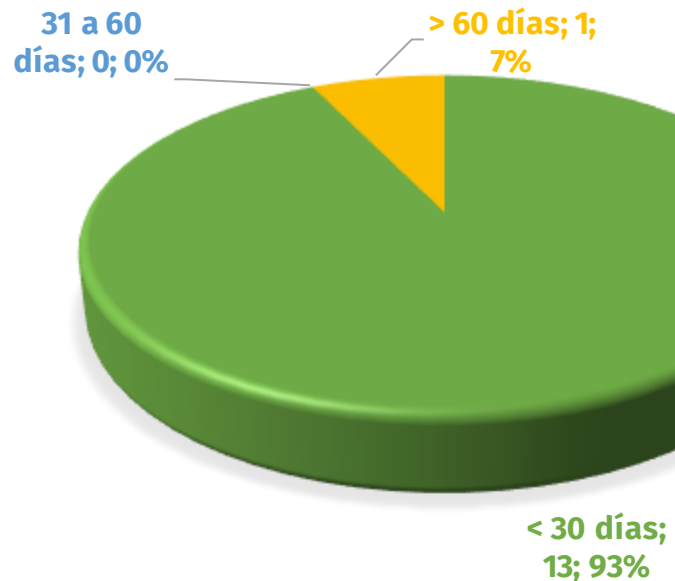
### EJECUCION POR PROYECTO



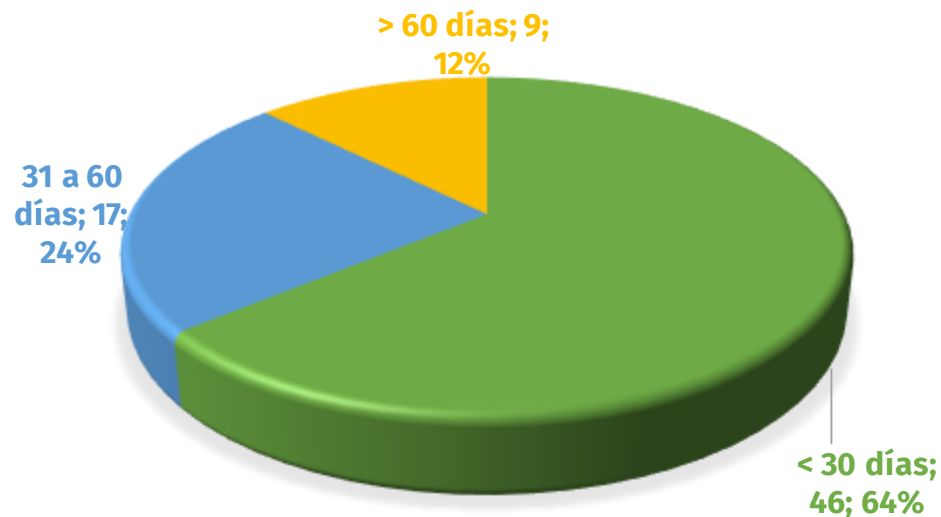
# 8

## CRP y CDP sin gestión (anulación/pago)

### 1. CDP sin gestión



### 2. CRP sin gestión

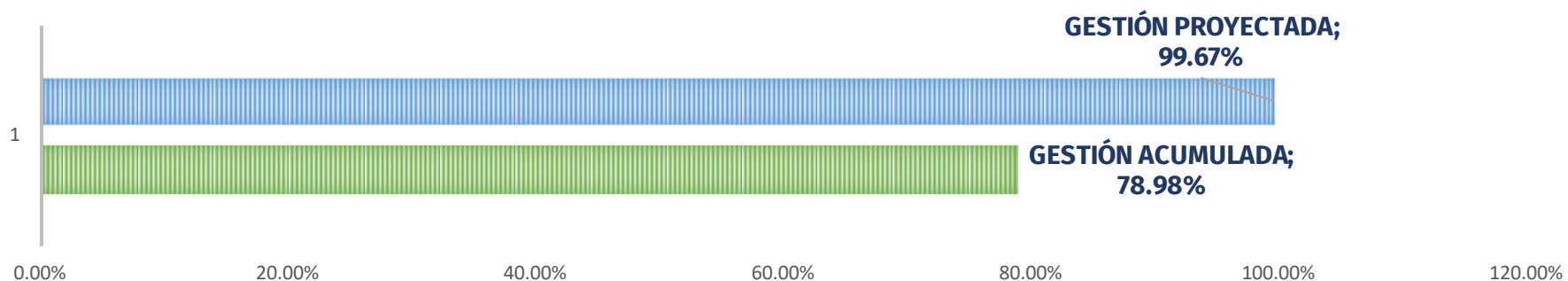


GRUPO	CDP CON SALDO	VALOR POR COMPROMETER
< 30 días	13	\$ 970
31 a 60 días	0	\$ -
> 60 días	1	\$ 22

GRUPO	CRP CON SALDO	VALOR POR GIRAR
< 30 días	46	\$ 4,494
31 a 60 días	17	\$ 12,591
> 60 días	9	\$ 11,113

# 9. Ejecución presupuestal de la reserva

CALIDAD Y PERTINENCIA	Reserva Constituida (1)	Anulaciones (2)	Giro (3)	Saldo (4)=(1-2-3)	% Gestión (5)=100%-(4/1)
7599 - Fortalecimiento de las estrategias de ed	61	0	61	0	100.00%
7686 - Implementación del programa de innova	5,324	15	4,185	1,124	78.89%
7689 - Fortalecimiento de las competencias de	4,308	0	3,622	685	84.09%
7690 - Fortalecimiento de la política de educac	1,102	136	633	332	69.84%
7758 - Fortalecimiento a la formación integral d	1,835	0	1,270	564	69.24%
7774 - Implementación de estrategias pedagóg	14	0	14	0	100.00%
7784 - Fortalecimiento de la educación inicial c	232	19	214	0	100.00%
<b>Total CALIDAD</b>	<b>12,875</b>	<b>170</b>	<b>9,999</b>	<b>2,706</b>	<b>78.98%</b>



<b>META MES DE MAYO :</b>	<b>95.98%</b>
<b>META MES DE JUNIO :</b>	<b>99.67%</b>
<b>META MES DE JULIO :</b>	<b>#####</b>

# 10. Gestión pasivos exigibles

SUBSECRETARÍA	VIGENCIA DE CONSTITUCIÓN	VALOR DEL PASIVO AL 01 01	ANULACIONES 2023	GIROS 2023	SALDO 2023	% GESTIÓN
SUB. CALIDAD Y PERTINENCIA	2021	110	0	0	110	0.00%
	2022	51	51	0	0	100.00%
	2023	261	48	0	213	18.26%
<b>TOTAL PASIVOS CALIDAD</b>		<b>313</b>	<b>99</b>	<b>0</b>	<b>213</b>	<b>12.16%</b>

