

# BOLETÍN DE EJECUCIÓN PRESUPUESTAL



Elaboró : Edgar B. Silva G. – Jefe Oficina de Presupuesto  
Aprobó : Leonardo A. Castiblanco P. – Director Financiero.

**LA EDUCACIÓN  
EN PRIMER LUGAR**

**REPORTE ESPECIFICO SUBSECRETARIA  
DE ACCESO Y PERMANENCIA**

**FECHA DE CORTE**

30/06/2023

**BOGOTÁ**  
Secretaría de Educación



## Ejecución presupuestal

1. Ejecución Presupuestal de la Vigencia (Presupuesto Total).
2. Ejecución Presupuestal de la Vigencia (Desagregado Nómina\*‡).
3. Ejecución presupuestal de la vigencia (Funcionamiento\*‡)
4. Ejecución presupuestal de la reserva.
5. Pasivo exigible - Resumen por vigencias.
6. Ejecución Presupuestal Vigencia (Subsecretaría de Acceso y Permanencia).
7. CRP y CDP sin gestión (ANULACIÓN/PAGO) (Subsecretaría de Acceso y Permanencia).
8. Ejecución presupuestal de la reserva (Subsecretaría de Acceso y Permanencia).
9. Gestión pasivo exigibles (Subsecretaría de Acceso y Permanencia).

# 1.

## Gestión Presupuestal - SED

### Presupuesto - SED

ORIGEN	DISPONIBLE	COMPROMISOS	% EJE
DISTRITO	3,028,470	1,961,880	64.78%
NACIÓN-SGP	2,808,160	1,452,368	51.72%
NACIÓN-FOME	477	0	0.00%
<b>TOTAL</b>	<b>5,837,107</b>	<b>3,414,248</b>	<b>58.49%</b>

### PRESUPUESTO DISPONIBLE SEGUN SU ORIGEN



### Gestión CDP



Cantidad : 2,799

Valor : \$ 4,652,573

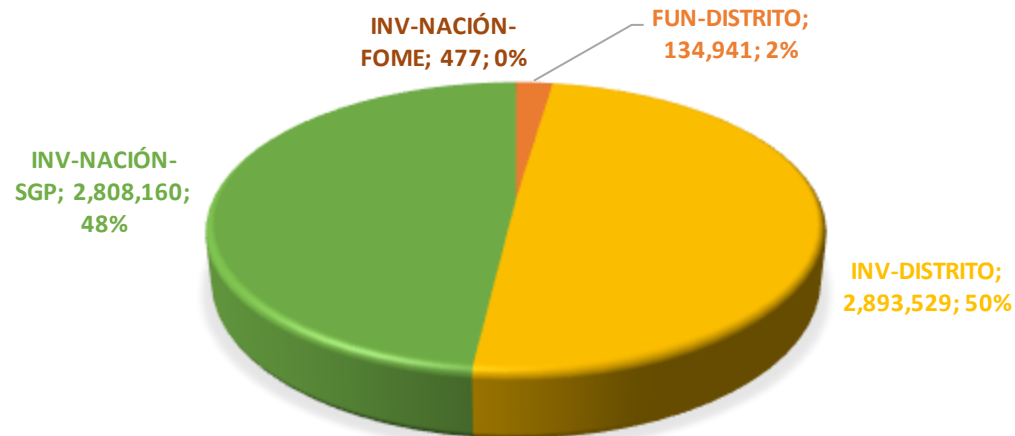
### Gestión CRP



Cantidad : 3,794

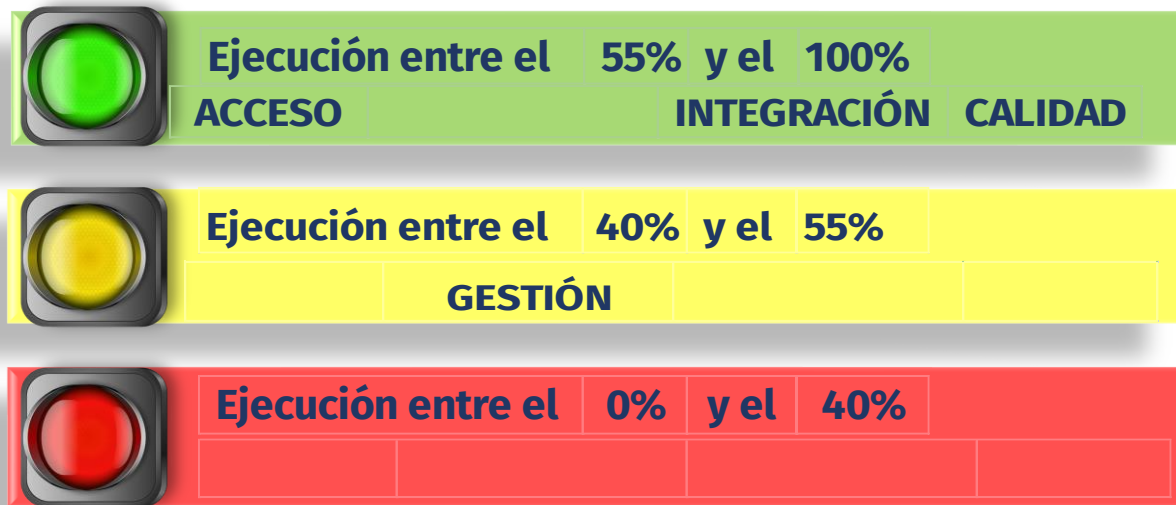
Valor : \$ 3,414,248

### PRESUPUESTO DISPONIBLE SEGUN SU ORIGEN Y USO

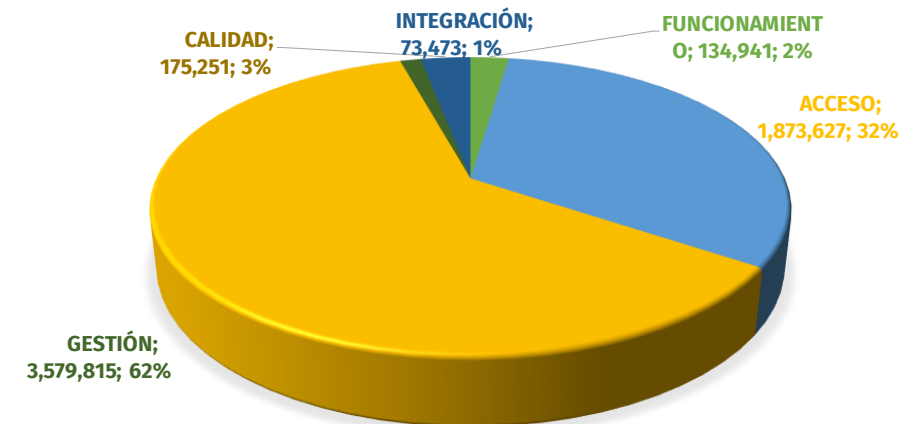


# 2. Ejecución presupuestal de la vigencia (presupuesto total\*₺)

SUBSECRETARÍA	Disponible (1)	Ejecutado (2)	% Ejecución (3)=(2/1)	Saldo por Comprometer (4)=(1-2)	Giro (Presupuestal) (5)	Saldo por Girar (6)=(2-5)	% Giro (7)=(5/1)
FUNCIONAMIENTO	134,941	80,889	59.94%	54,052	57,515	23,374	42.62%
INVERSIÓN	5,702,166	3,333,358	58.46%	2,368,807	2,230,305	1,103,053	39.11%
ACCESO	1,873,627	1,169,540	62.42%	704,087	501,055	668,485	26.74%
GESTIÓN	3,579,815	1,932,504	53.98%	1,647,310	1,614,272	318,232	45.09%
INTEGRACIÓN	73,473	62,716	85.36%	10,756	37,881	24,835	51.56%
CALIDAD	175,251	168,598	96.20%	6,653	77,098	91,500	43.99%
<b>TOTAL PRESUPUESTO</b>	<b>5,837,107</b>	<b>3,414,248</b>	<b>58.49%</b>	<b>2,422,859</b>	<b>2,287,821</b>	<b>1,126,427</b>	<b>39.19%</b>



Participación ejecución por Subsecretaria

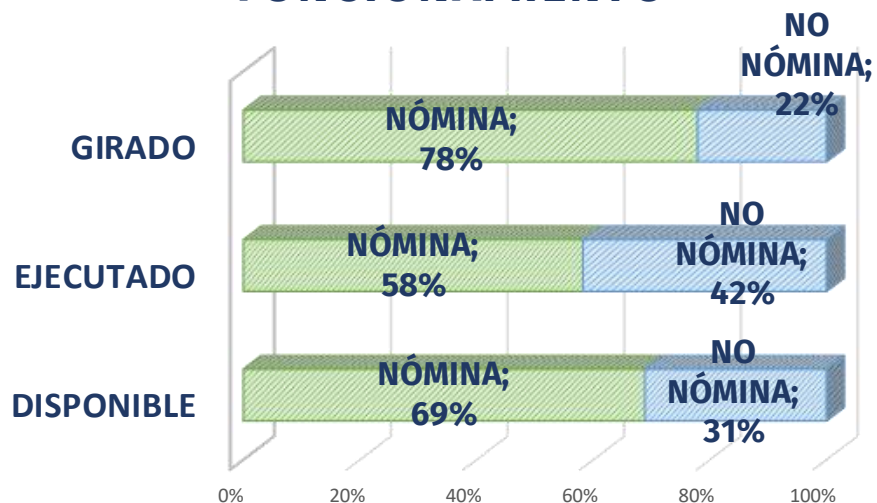


# 3

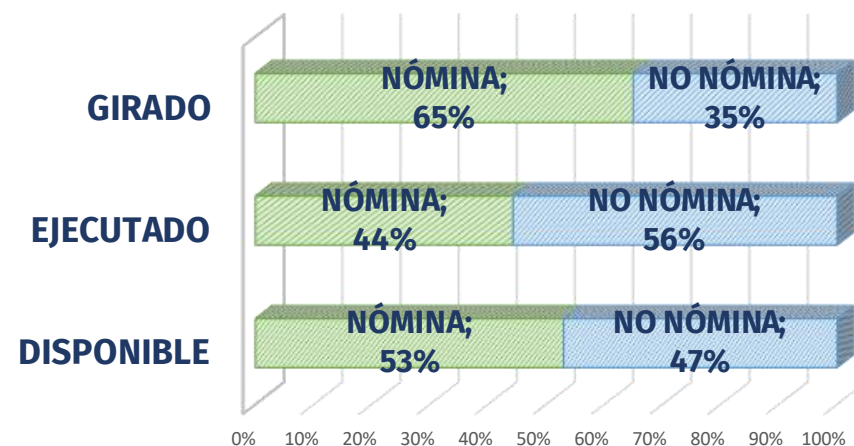
## Ejecución Presupuestal de la Vigencia (Desagregado Nómina\*‡)

SUBSECRETARÍA	Disponible (1)	Ejecutado (2)	% Ejecución (3)=(2/1)	Saldo por Comprometer (4)=(1-2)	Giro (Presupuestal) (5)	Saldo por Girar (6)=(2-5)	% Giro (7)=(5/1)
<b>FUNCIONAMIENTO</b>	<b>134,941</b>	<b>80,889</b>	<b>59.94%</b>	<b>54,052</b>	<b>57,515</b>	<b>23,374</b>	<b>42.62%</b>
GASTOS PERSONAL	92,905	47,083	50.68%	45,822	44,790	2,293	48.21%
OTROS GASTOS DE FU	42,036	33,807	80.42%	8,230	12,725	21,081	30.27%
<b>INVERSIÓN</b>	<b>5,702,166</b>	<b>3,333,358</b>	<b>58.46%</b>	<b>2,368,807</b>	<b>2,230,305</b>	<b>1,103,053</b>	<b>39.11%</b>
ACCESO	1,873,627	1,169,540	62.42%	704,087	501,055	668,485	26.74%
GESTIÓN	3,579,815	1,932,504	53.98%	1,647,310	1,614,272	318,232	45.09%
NÓMINA	3,022,013	1,476,940	48.87%	1,545,073	1,449,367	27,573	47.96%
NO NÓMINA	557,802	455,564	81.67%	102,237	164,905	290,660	29.56%
INTEGRACIÓN	73,473	62,716	85.36%	10,756	37,881	24,835	51.56%
CALIDAD	175,251	168,598	96.20%	6,653	77,098	91,500	43.99%
<b>TOTAL PRESUPUESTO</b>	<b>5,837,107</b>	<b>3,414,248</b>	<b>58.49%</b>	<b>2,422,859</b>	<b>2,287,821</b>	<b>1,126,427</b>	<b>39.19%</b>

### FUNCIONAMIENTO



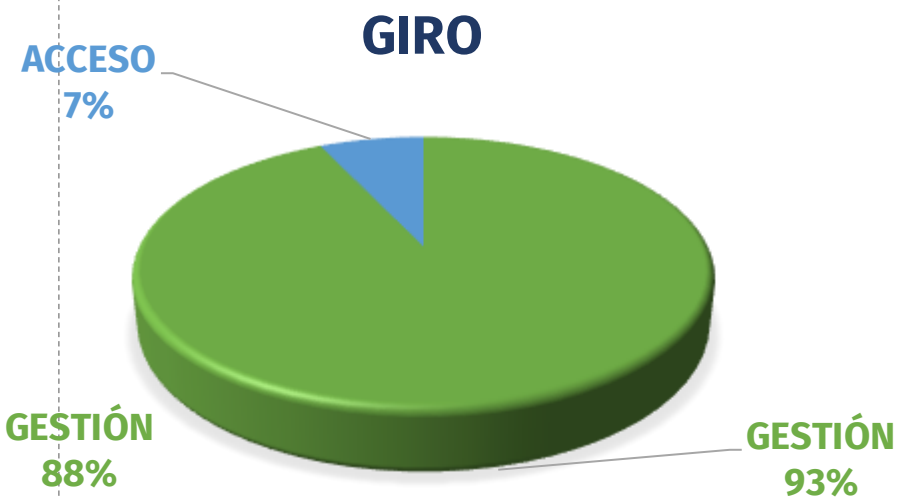
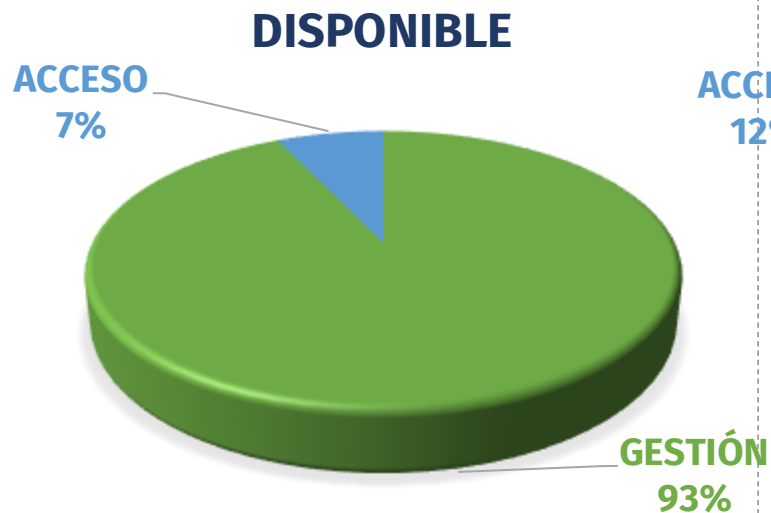
### INVERSIÓN



# 4.

## Ejecución presupuestal de la vigencia (funcionamiento\*‡)

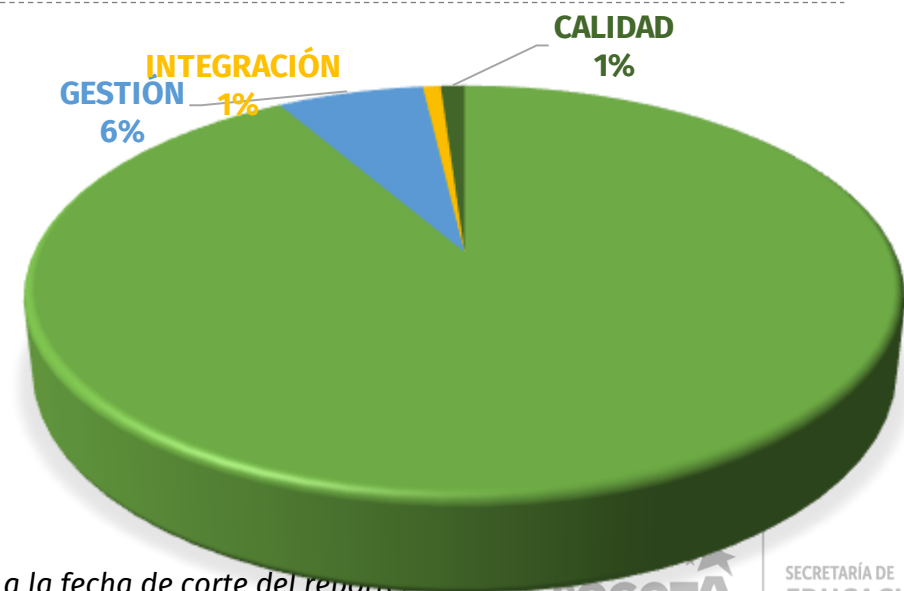


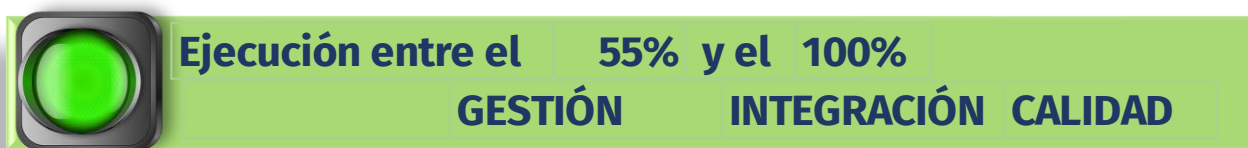
SUBSECRETARÍA	Vigente (1)	Ejecutado (2)	% Ejecución (3)=(2/1)	Saldo por Comprometer (4)=(1-2)	Giro (Presupuestal) (5)	Saldo por Girar (6)=(2-5)	% Giro (7)=(5/1)
FUNCIONAMIENTO ACCESO	9,480	9,375	99%	105	4,041	5,334	43%
FUNCIONAMIENTO GESTIÓN	125,461	71,515	57%	53,947	53,475	18,040	43%
<b>TOTAL FUNCIONAMIENTO</b>	<b>134,941</b>	<b>80,889</b>	<b>60%</b>	<b>54,052</b>	<b>57,515</b>	<b>23,374</b>	<b>43%</b>





# 5. Ejecución presupuestal de la reserva

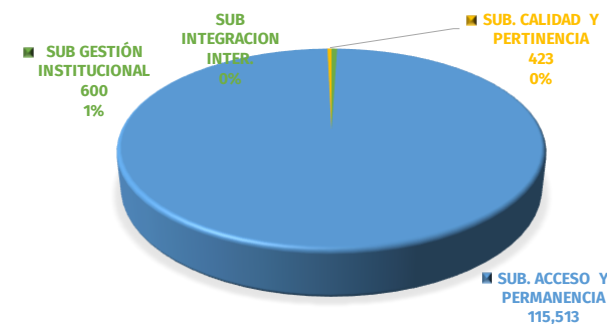
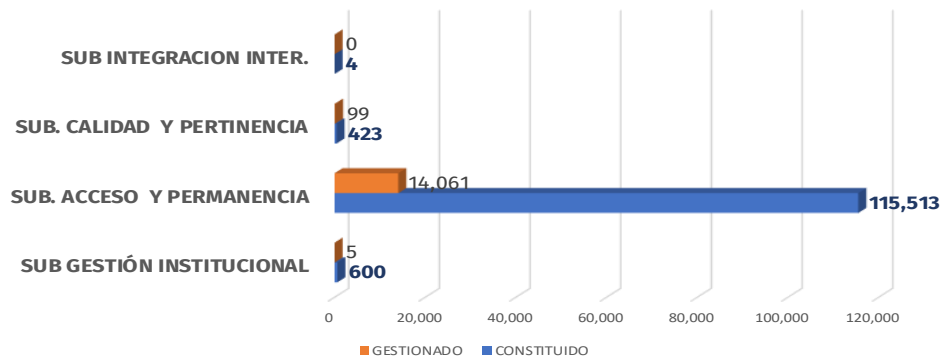
SUBSECRETARÍA	Reserva Constituida (1)	Anulaciones (2)	Giro (3)	Saldo (4)=(1-2-3)	% Gestión (5)=100%-(4/1)	Meta Mes
ACCESO	469,468	734	232,654	236,079	49.71%	56.96%
GESTIÓN	97,720	235	81,387	16,097	83.53%	76.79%
INTEGRACIÓN	8,024	64	5,914	2,046	74.50%	100.00%
CALIDAD	12,875	170	9,999	2,706	78.98%	99.67%
<b>SUB TOTAL INVERSIÓN</b>	<b>588,086</b>	<b>1,204</b>	<b>329,954</b>	<b>256,929</b>	<b>56.31%</b>	
ACCESO	160	0	160	0	100.00%	100.00%
GESTIÓN	6,928	36	6,213	679	90.20%	92.40%
<b>SUB TOTAL FUNCIONAMIENTO</b>	<b>7,087</b>	<b>36</b>	<b>6,373</b>	<b>679</b>	<b>90.42%</b>	
<b>TOTAL</b>	<b>595,174</b>	<b>1,239</b>	<b>336,327</b>	<b>257,607</b>	<b>56.72%</b>	<b>62.14%</b>



# 6.

## Pasivo exigible - Resumen por vigencias

SUBSECRETARÍA	VIGENCIA DE CONSTITUCIÓN	PASIVO AL 01 01 2023	ANULACIONES 2023	GIROS 2023	SALDO 2023	% GESTIÓN
SUB GESTIÓN INSTITUCIONAL	2022	15	5	0	10	35.60%
	2023	585	0	0	585	0.00%
<b>TOTAL PASIVOS GESTIÓN</b>		<b>600</b>	<b>5</b>	<b>0</b>	<b>595</b>	<b>0.89%</b>
SUB. ACCESO Y PERMANENCIA	2017	7	0	0	7	0.00%
	2019	559	0	0	559	0.00%
	2020	2,903	0	0	2,903	0.00%
	2021	31,921	13	649	31,259	2.07%
	2022	13,966	4,392	50	9,525	31.80%
	2023	66,156	121	8,837	57,197	13.54%
<b>TOTAL PASIVOS ACCESO</b>		<b>115,513</b>	<b>4,525</b>	<b>9,536</b>	<b>101,452</b>	<b>12.17%</b>
SUB. CALIDAD Y PERTINENCIA	2021	110	0	0	110	0.00%
	2022	51	51	0	0	100.00%
	2023	261	48	0	213	18.26%
<b>TOTAL PASIVOS CALIDAD</b>		<b>423</b>	<b>99</b>	<b>0</b>	<b>323</b>	<b>23.47%</b>
SUB INTEGRACION INTER.	2022	4	0	0	4	0.00%
<b>TOTAL PASIVOS INTEGRACION INTER.</b>		<b>4</b>	<b>0</b>	<b>0</b>	<b>4</b>	<b>0.00%</b>
<b>TOTAL PASIVOS 2023</b>		<b>116,536</b>	<b>4,630</b>	<b>9,536</b>	<b>102,370</b>	<b>12.16%</b>





# SUBSECRETARIA DE ACCESO Y PERMANENCIA

LA EDUCACIÓN  
EN PRIMER LUGAR

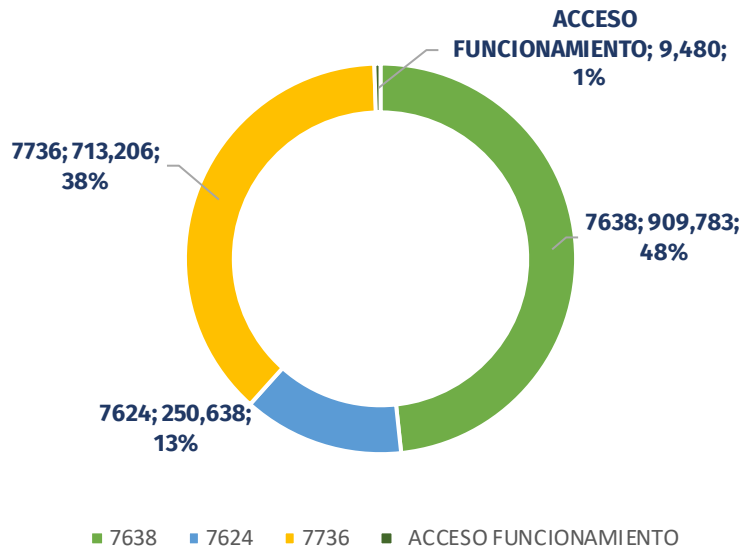
 BOGOTÁ  
SECRETARÍA DE  
EDUCACIÓN

# 7.

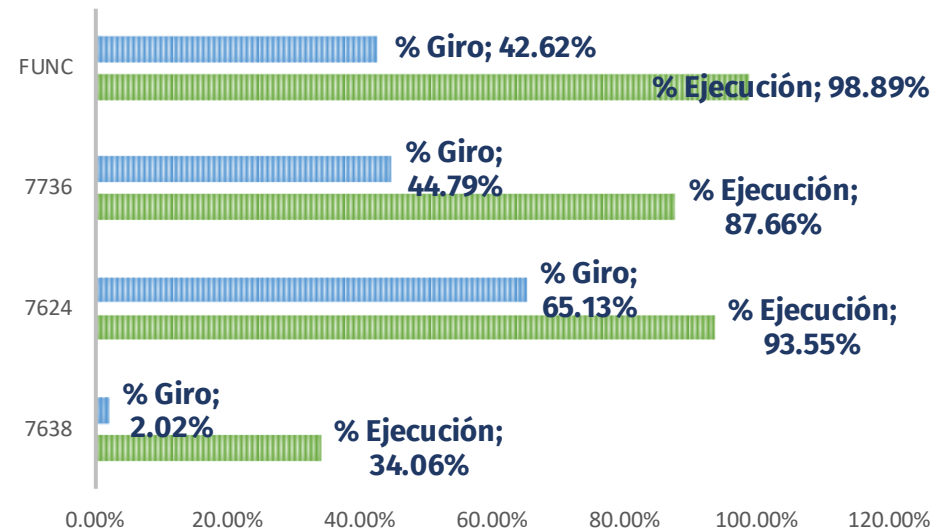
## Ejecución presupuestal de la vigencia Un nuevo contrato social y ambiental\*‡

Proyecto	Disponible (1)	CDP (2)	CRP (3)	% Ejecución (4)=(3/1)	Saldo por Comprometer	GIROS (5)	Saldo por Girar	G/D (6)=(5/1)	Meta Mes
7638	909,783	404,988	309,881	34.06%	599,902	18,378	291,503	2.02%	31.94%
7624	250,638	243,275	234,463	93.55%	16,175	163,245	71,218	65.13%	96.58%
7736	713,206	691,065	625,196	87.66%	88,010	319,431	305,764	44.79%	88.06%
<b>ACCESO INVERSIÓN</b>	<b>1,873,627</b>	<b>1,339,328</b>	<b>1,169,540</b>	<b>62.42%</b>	<b>704,087</b>	<b>501,055</b>	<b>668,485</b>	<b>26.74%</b>	<b>59.48%</b>
<b>ACCESO FUNCIONAMIENTO</b>	9,480	9,375	9,375	98.89%	4,041	4,041	5,334	42.62%	
<b>TOTAL ACCESO</b>	<b>1,883,108</b>	<b>1,348,703</b>	<b>1,178,915</b>	<b>62.60%</b>	<b>704,193</b>	<b>505,095</b>	<b>673,820</b>	<b>26.82%</b>	

### DISTRIBUCION DISPONIBLE POR PROYECTO



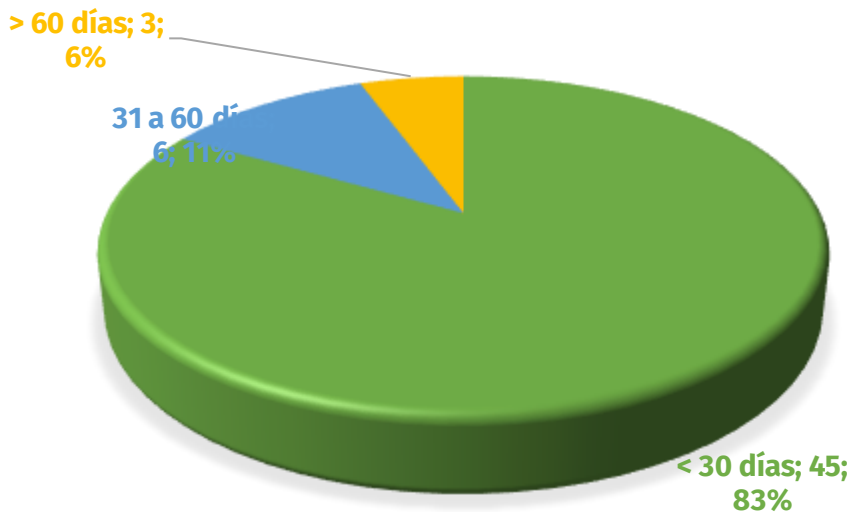
### EJECUCION POR PROYECTO



# 8

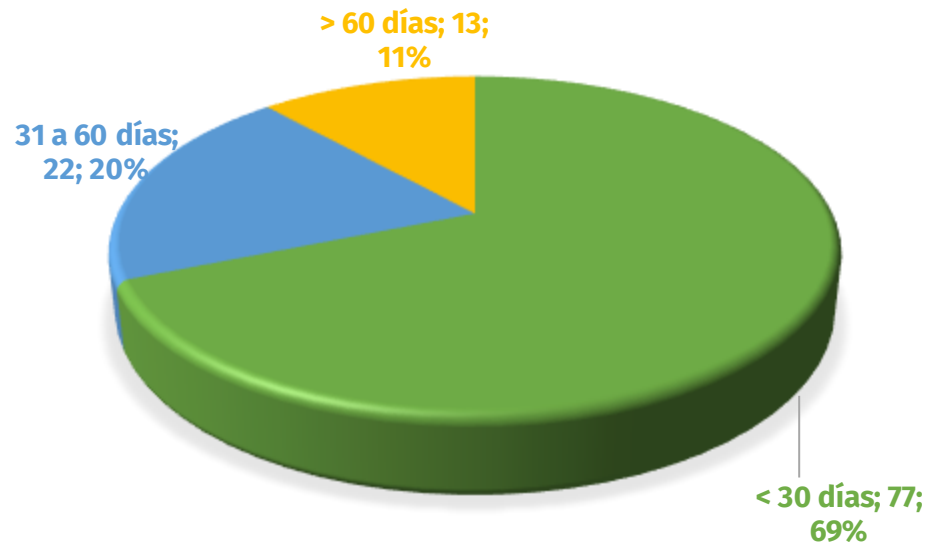
## CRP y CDP sin gestión (anulación/pago)

### 1. CDP sin gestión



GRUPO	CDP CON SALDO	VALOR POR COMPROMETER
< 30 días	45	\$ 71,945
31 a 60 días	6	\$ 70,860
> 60 días	3	\$ 8,742

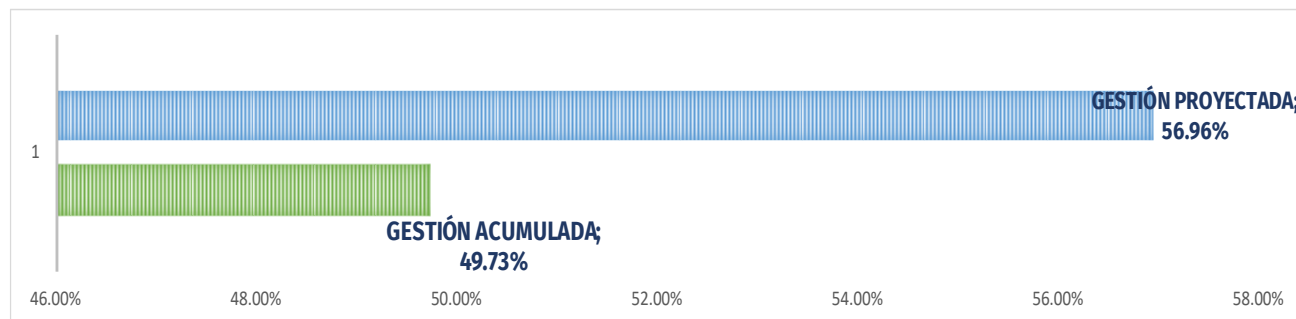
### 2. CRP sin gestión



GRUPO	CRP CON SALDO	VALOR POR GIRAR
< 30 días	77	\$ 143,725
31 a 60 días	22	\$ 56,820
> 60 días	13	\$ 172,117

# 9. Ejecución presupuestal de la reserva

ACCESO Y PERMANENCIA	Reserva Constituida (1)	Anulaciones (2)	Giro (3)	Saldo (4)=(1-2-3)	% Gestión (5)=100%-(4/1)
7624 - Servicio educativo de cobertura con equ	14,069	534	11,363	2,172	84.56%
7638 - Fortalecimiento de la infraestructura y de	370,421	78	152,137	218,206	41.09%
7736 - Fortalecimiento del bienestar de los est	84,978	122	69,155	15,701	81.52%
<b>Sub total Inversión ACCESO</b>	<b>469,468</b>	<b>734</b>	<b>232,654</b>	<b>236,079</b>	<b>49.71%</b>
Funcionamiento	160	0	159.6	0	100.00%
<b>Total ACCESO</b>	<b>469,627</b>	<b>734</b>	<b>232,814</b>	<b>236,079</b>	<b>49.73%</b>



<b>META MES DE MAYO :</b>	<b>44.85%</b>
<b>META MES DE JUNIO :</b>	<b>56.96%</b>
<b>META MES DE JULIO :</b>	<b>70.95%</b>

# 10. Gestión pasivos exigibles

SUBSECRETARÍA	VIGENCIA DE CONSTITUCIÓN	PASIVO AL 01 01 2023	ANULACIONES 2023	GIROS 2023	SALDO 2023	% GESTIÓN
SUB. ACCESO Y PERMANENCIA	2017	7	0	0	7	0.00%
	2019	559	0	0	559	0.00%
	2020	2,903	0	0	2,903	0.00%
	2021	31,921	13	649	31,259	2.07%
	2022	13,966	4,392	50	9,525	31.80%
	2023	66,156	121	8,837	57,197	13.54%
<b>TOTAL PASIVOS ACCESO</b>		<b>115,513</b>	<b>4,525</b>	<b>9,536</b>	<b>101,452</b>	<b>12.17%</b>

