

BOLETÍN DE EJECUCIÓN PRESUPUESTAL



Elaboró : Edgar B. Silva G. – Jefe Oficina de Presupuesto
Aprobó : Leonardo A. Castiblanco P. – Director Financiero.

**LA EDUCACIÓN
EN PRIMER LUGAR**

**REPORTE ESPECIFICO SUBSECRETARIA
DE ACCESO Y PERMANENCIA**

FECHA DE CORTE

30/04/2023

BOGOTÁ
Secretaría de Educación



Ejecución presupuestal

1. Ejecución Presupuestal de la Vigencia (Presupuesto Total).
2. Ejecución Presupuestal de la Vigencia (Desagregado Nómina*‡).
3. Ejecución presupuestal de la vigencia (Funcionamiento*‡)
4. Ejecución presupuestal de la reserva.
5. Pasivo exigible - Resumen por vigencias.
6. Ejecución Presupuestal Vigencia (Subsecretaría de Acceso y Permanencia).
7. CRP y CDP sin gestión (ANULACIÓN/PAGO) (Subsecretaría de Acceso y Permanencia).
8. Ejecución presupuestal de la reserva (Subsecretaría de Acceso y Permanencia).
9. Gestión pasivo exigibles (Subsecretaría de Acceso y Permanencia).

1.

Gestión Presupuestal - SED

Presupuesto - SED

ORIGEN	DISPONIBLE	COMPROMISOS	% EJE
DISTRITO	3,011,183	1,497,982	49.75%
NACIÓN-SGP	2,767,327	786,373	28.42%
NACIÓN-FOME	477	0	0.00%
TOTAL	5,778,987	2,284,356	39.53%

PRESUPUESTO DISPONIBLE SEGUN SU ORIGEN



Gestión CDP



Cantidad : 2415

Valor : \$ 3,913,643

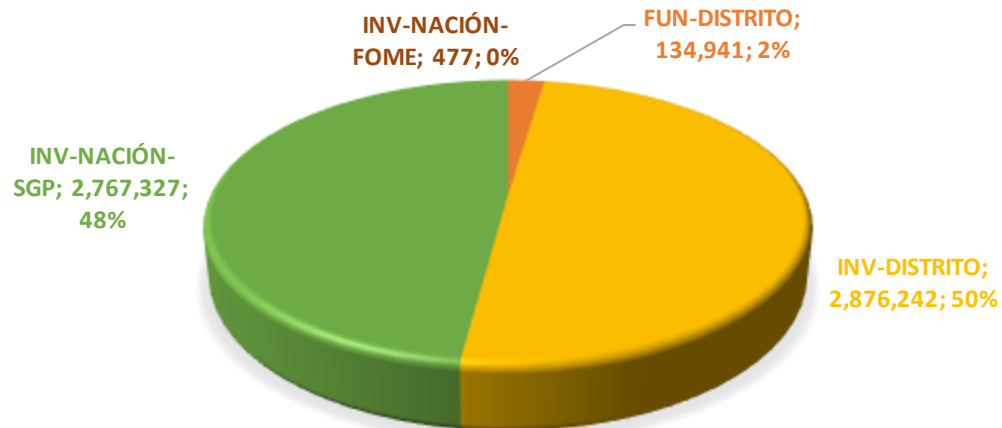
Gestión CRP



Cantidad : 3312

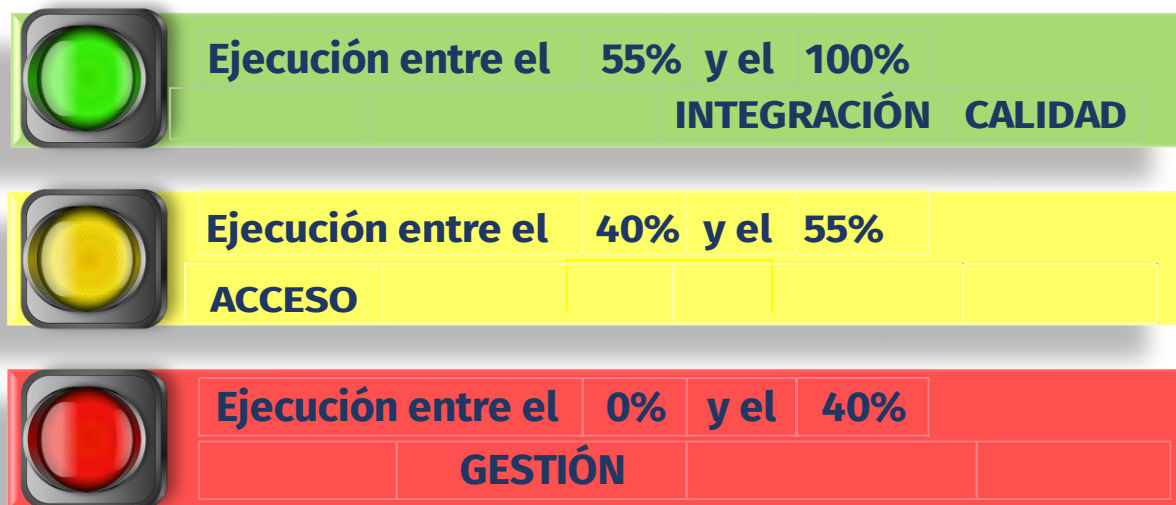
Valor : \$ 2,593,061

PRESUPUESTO DISPONIBLE SEGUN SU ORIGEN Y USO

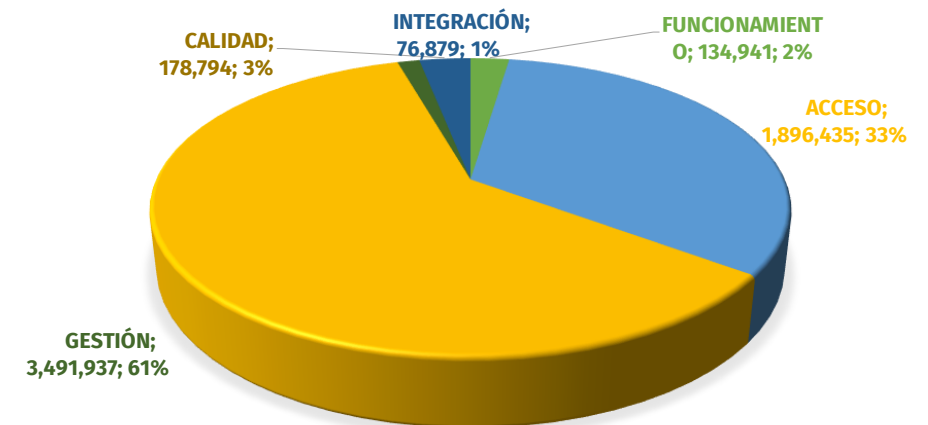


2. Ejecución presupuestal de la vigencia (presupuesto total*₺)

SUBSECRETARÍA	Disponible (1)	Ejecutado (2)	% Ejecución (3)=(2/1)	Saldo por Comprometer (4)=(1-2)	Giro (Presupuestal) (5)	Saldo por Girar (6)=(2-5)	% Giro (7)=(5/1)
FUNCIONAMIENTO	134,941	53,926	39.96%	81,015	34,545	19,381	25.60%
INVERSIÓN	5,644,046	2,539,135	44.99%	3,104,911	1,311,602	1,227,533	23.24%
ACCESO	1,896,435	1,016,065	53.58%	880,370	289,238	726,827	15.25%
GESTIÓN	3,491,937	1,304,582	37.36%	2,187,355	945,523	359,059	27.08%
INTEGRACIÓN	76,879	54,108	70.38%	22,771	27,929	26,179	36.33%
CALIDAD	178,794	164,380	91.94%	14,414	48,912	115,468	27.36%
TOTAL PRESUPUESTO	5,778,987	2,593,061	44.87%	3,185,926	1,346,147	1,246,914	23.29%



Participación ejecución por Subsecretaria

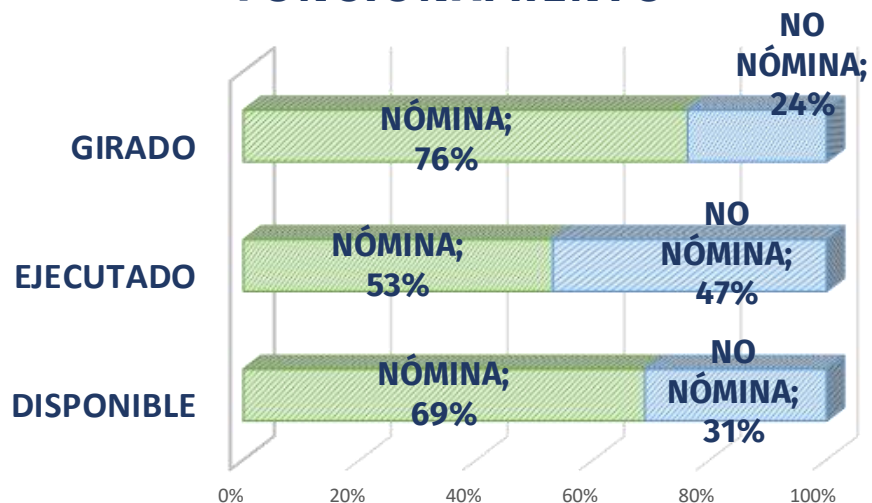


3

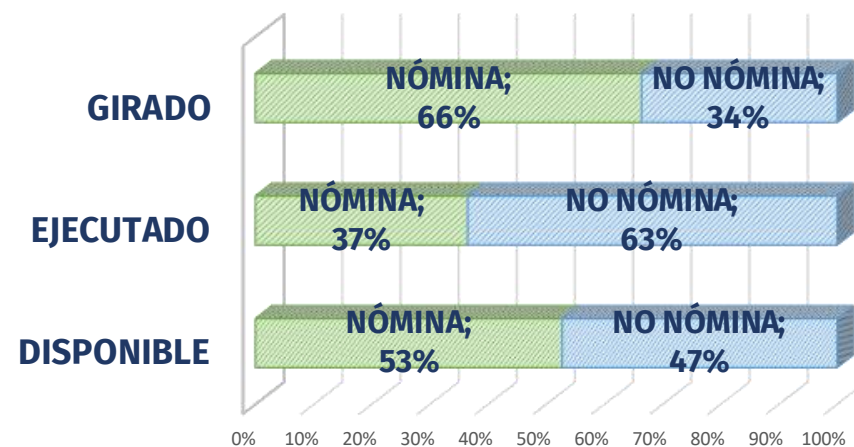
Ejecución Presupuestal de la Vigencia (Desagregado Nómina*‡)

SUBSECRETARÍA	Disponible (1)	Ejecutado (2)	% Ejecución (3)=(2/1)	Saldo por Comprometer (4)=(1-2)	Giro (Presupuestal) (5)	Saldo por Girar (6)=(2-5)	% Giro (7)=(5/1)
FUNCIONAMIENTO	134,941	53,926	39.96%	81,015	34,545	19,381	25.60%
GASTOS PERSONAL	92,905	28,611	30.80%	64,294	26,319	2,292	28.33%
OTROS GASTOS DE FU	42,036	25,315	60.22%	16,721	8,226	17,089	19.57%
INVERSIÓN	5,644,046	2,539,135	44.99%	3,104,911	1,311,602	1,227,533	23.24%
ACCESO	1,896,435	1,016,065	53.58%	880,370	289,238	726,827	15.25%
GESTIÓN	3,491,937	1,304,582	37.36%	2,187,355	945,523	359,059	27.08%
NÓMINA	2,978,120	927,392	31.14%	2,050,728	870,970	56,422	29.25%
NO NÓMINA	513,817	377,190	73.41%	136,627	74,553	302,638	14.51%
INTEGRACIÓN	76,879	54,108	70.38%	22,771	27,929	26,179	36.33%
CALIDAD	178,794	164,380	91.94%	14,414	48,912	115,468	27.36%
TOTAL PRESUPUESTO	5,778,987	2,593,061	44.87%	3,185,926	1,346,147	1,246,914	23.29%

FUNCIONAMIENTO



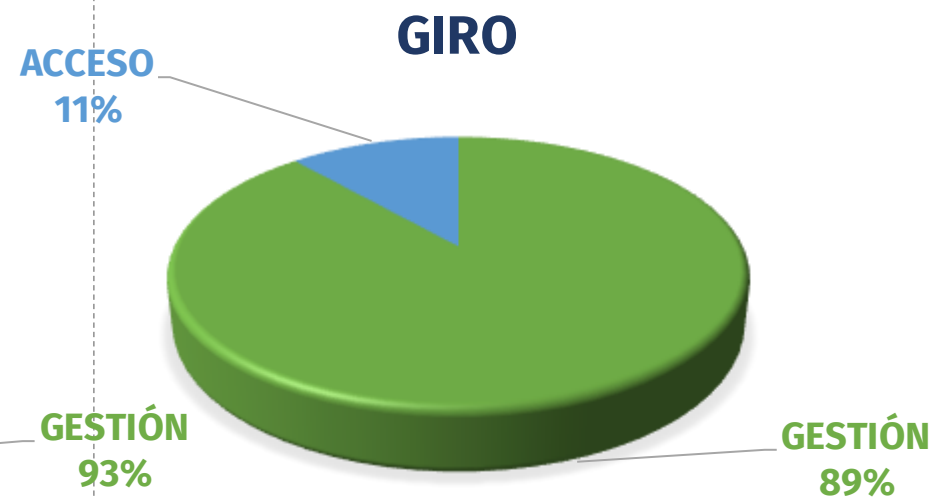
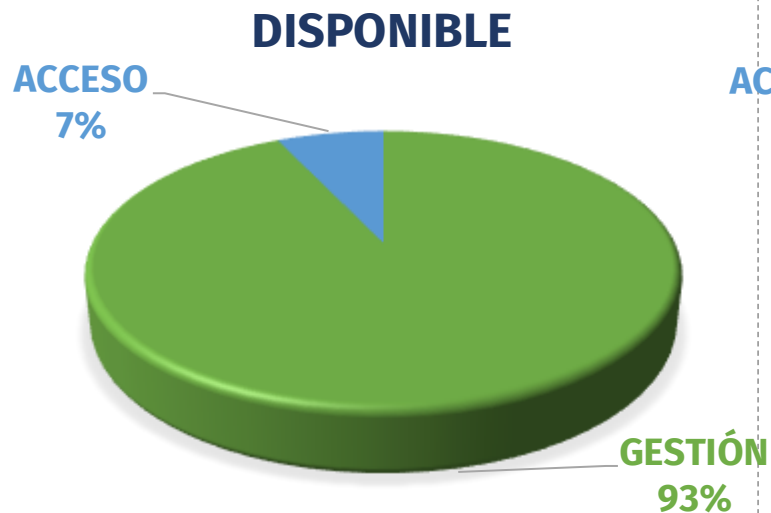
INVERSIÓN



4.

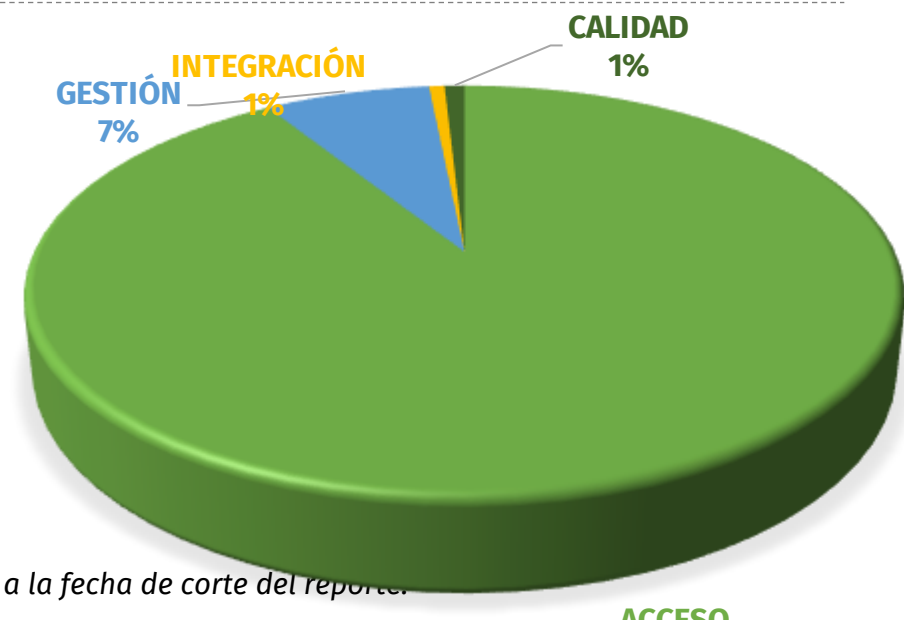


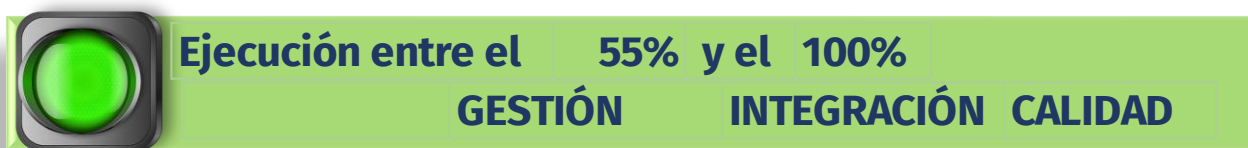
Ejecución presupuestal de la vigencia (funcionamiento*‡)

SUBSECRETARÍA	Vigente (1)	Ejecutado (2)	% Ejecución (3)=(2/1)	Saldo por Comprometer (4)=(1-2)	Giro (Presupuestal) (5)	Saldo por Girar (6)=(2-5)	% Giro (7)=(5/1)
FUNCIONAMIENTO ACCESO	9,480	4,020	42%	5,461	3,969	51	42%
FUNCIONAMIENTO GESTIÓN	125,461	49,906	40%	75,555	30,576	19,330	24%
TOTAL FUNCIONAMIENTO	134,941	53,926	40%	81,015	34,545	19,381	26%



5. Ejecución presupuestal de la reserva

SUBSECRETARÍA	Reserva Constituida (1)	Anulaciones (2)	Giro (3)	Saldo (4)=(1-2-3)	% Gestión (5)=100%-(4/1)	Meta Mes
ACCESO	469,468	378	142,683	326,407	30.47%	28.33%
GESTIÓN	97,720	150	72,345	25,224	74.19%	67.82%
INTEGRACIÓN	8,024	45	5,521	2,458	69.37%	73.46%
CALIDAD	12,875	24	9,694	3,157	75.48%	81.92%
SUB TOTAL INVERSIÓN	588,086	598	230,242	357,246	39.25%	
ACCESO	160	0	160	0	100.00%	100.00%
GESTIÓN	6,928	24	5,812	1,093	84.23%	73.65%
SUB TOTAL FUNCIONAMIENTO	7,087	24	5,971	1,093	84.58%	
TOTAL	595,174	621	236,214	358,339	39.79%	37.13%



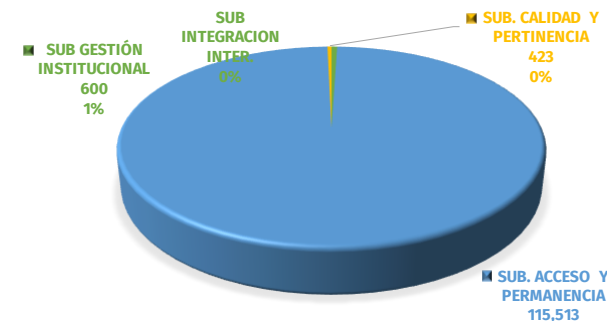
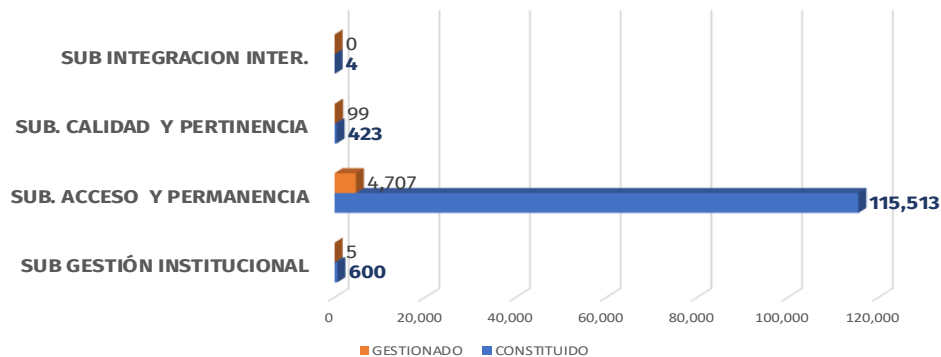
LA EDUCACIÓN *Ejecucion Presupuestal BogData - (₺) Cifras en Millones de Pesos.

EN PRIMER LUGAR La columna "Meta Mes" indica la ejecución acumulada programada por cada subsecretaría a la fecha de corte del reporte.

6.

Pasivo exigible - Resumen por vigencias

SUBSECRETARÍA	VIGENCIA DE CONSTITUCIÓN	PASIVO AL 01 01 2023	ANULACIONES 2023	GIROS 2023	SALDO 2023	% GESTIÓN
SUB GESTIÓN INSTITUCIONAL	2022	15	5	0	10	35.60%
	2023	585	0	0	585	0.00%
TOTAL PASIVOS GESTIÓN		600	5	0	595	0.89%
SUB. ACCESO Y PERMANENCIA	2017	7	0	0	7	0.00%
	2019	559	0	0	559	0.00%
	2020	2,903	0	0	2,903	0.00%
	2021	31,921	13	518	31,390	1.66%
	2022	13,966	4,042	50	9,875	29.30%
	2023	66,156	85	0	66,070	0.13%
TOTAL PASIVOS ACCESO		115,513	4,140	567	110,805	4.08%
SUB. CALIDAD Y PERTINENCIA	2021	110	0	0	110	0.00%
	2022	51	51	0	0	100.00%
	2023	261	48	0	213	18.26%
TOTAL PASIVOS CALIDAD		423	99	0	323	23.47%
SUB INTEGRACION INTER.	2022	4	0	0	4	0.00%
TOTAL PASIVOS INTEGRACION INTER.		4	0	0	4	0.00%
TOTAL PASIVOS 2023		116,536	4,244	567	111,724	4.13%



SUBSECRETARIA DE ACCESO Y PERMANENCIA

LA EDUCACIÓN
EN PRIMER LUGAR

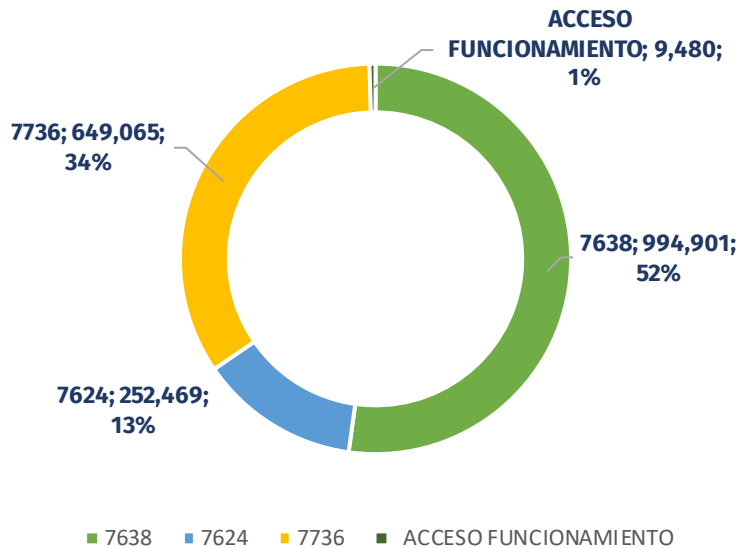
 **BOGOTÁ**
SECRETARÍA DE
EDUCACIÓN

7.

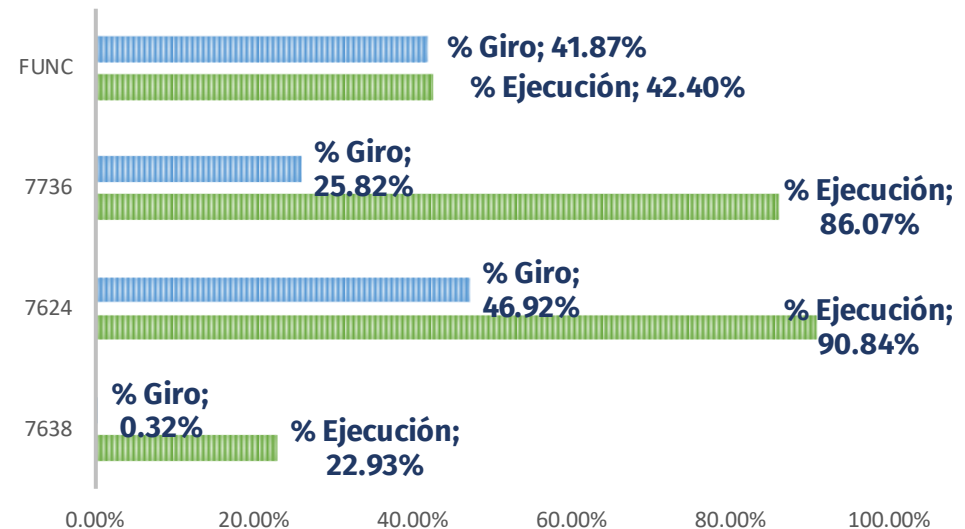
Ejecución presupuestal de la vigencia Un nuevo contrato social y ambiental*‡

Proyecto	Disponible (1)	CDP (2)	CRP (3)	% Ejecución (4)=(3/1)	Saldo por Comprometer	GIROS (5)	Saldo por Girar	G/D (6)=(5/1)	Meta Mes
7638	994,901	344,174	228,092	22.93%	766,809	3,226	224,866	0.32%	3.60%
7624	252,469	242,035	229,340	90.84%	23,130	118,453	110,887	46.92%	77.58%
7736	649,065	598,467	558,634	86.07%	90,431	167,560	391,074	25.82%	52.37%
ACCESO INVERSIÓN	1,896,435	1,184,676	1,016,065	53.58%	880,370	289,238	726,827	15.25%	37.47%
ACCESO FUNCIONAMIENTO	9,480	9,330	4,020	42.40%	3,969	3,969	51	41.87%	
TOTAL ACCESO	1,905,915	1,194,006	1,020,085	53.52%	885,831	293,207	726,877	15.38%	

DISTRIBUCION DISPONIBLE POR PROYECTO



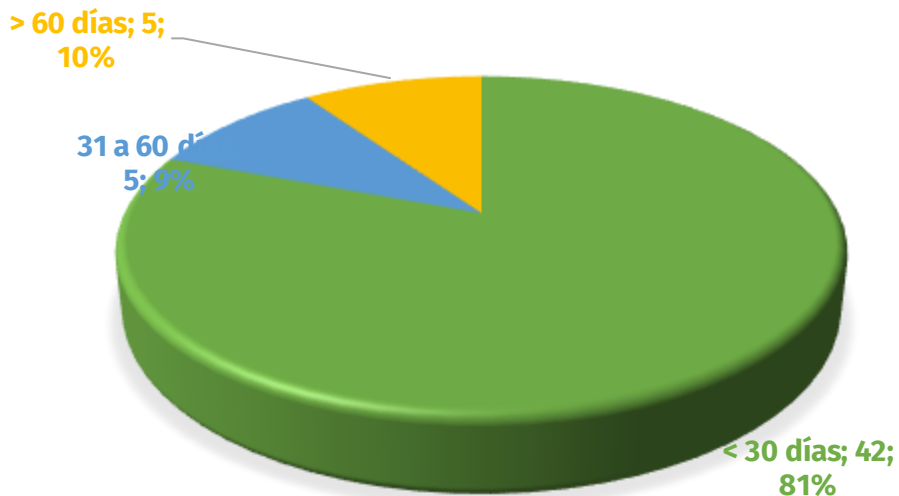
EJECUCION POR PROYECTO



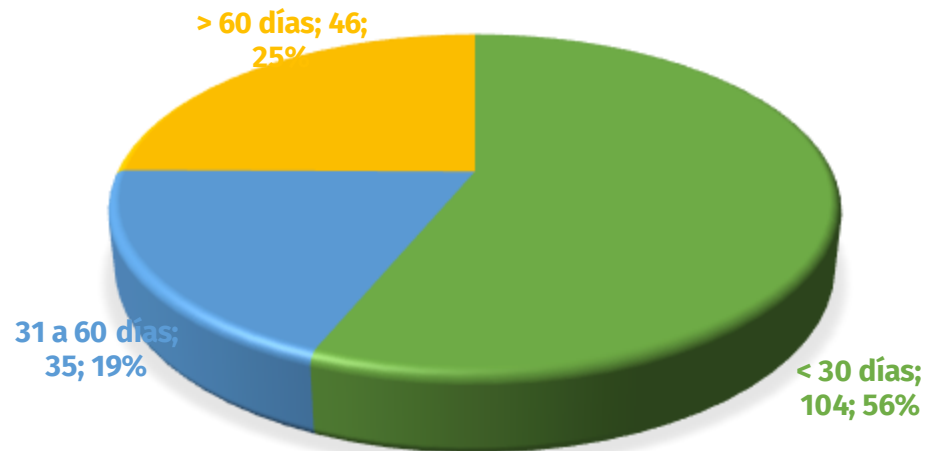
8

CRP y CDP sin gestión (anulación/pago)

1. CDP sin gestión



2. CRP sin gestión



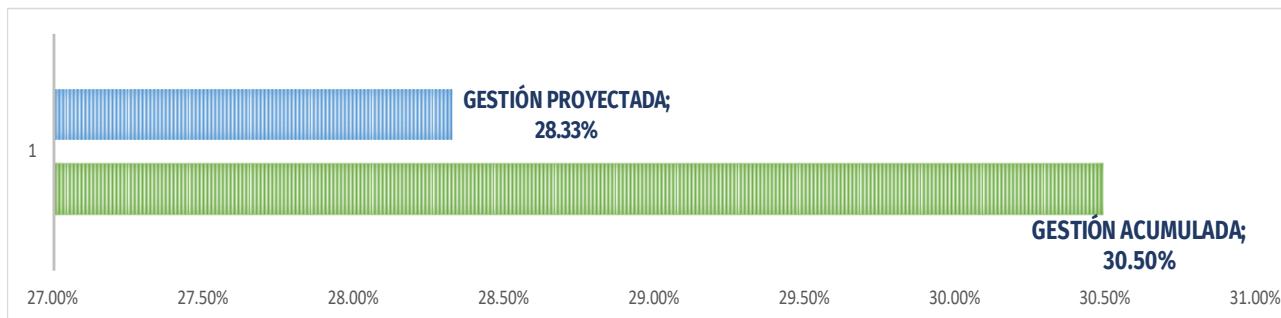
GRUPO	CDP CON SALDO	VALOR POR COMPROMETER
< 30 días	42	\$ 149,533
31 a 60 días	5	\$ 9,581
> 60 días	5	\$ 5,483

GRUPO	CRP CON SALDO	VALOR POR GIRAR
< 30 días	104	\$ 156,249
31 a 60 días	35	\$ 64,467
> 60 días	46	\$ 255,083

9.

Ejecución presupuestal de la reserva

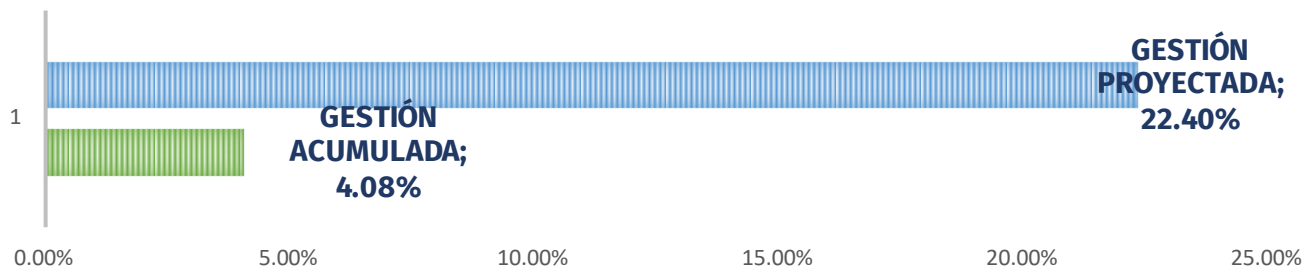
ACCESO Y PERMANENCIA	Reserva Constituida (1)	Anulaciones (2)	Giro (3)	Saldo (4)=(1-2-3)	% Gestión (5)=100%-(4/1)
7624 - Servicio educativo de cobertura con equ	14,069	258	7,211	6,600	53.09%
7638 - Fortalecimiento de la infraestructura y de	370,421	0	70,915	299,506	19.14%
7736 - Fortalecimiento del bienestar de los est	84,978	120	64,557	20,301	76.11%
Sub total Inversión ACCESO	469,468	378	142,683	326,407	30.47%
Funcionamiento	160	0	159.6	0	100.00%
Total ACCESO	469,627	378	142,842	326,407	30.50%



META MES DE MARZO : 23.19%
META MES DE ABRIL : 28.33%
META MES DE MAYO : 44.85%

10. Gestión pasivos exigibles

SUBSECRETARÍA	VIGENCIA DE CONSTITUCIÓN	PASIVO AL 01 01 2023	ANULACIONES 2023	GIROS 2023	SALDO 2023	% GESTIÓN
SUB. ACCESO Y PERMANENCIA	2017	7	0	0	7	0.00%
	2019	559	0	0	559	0.00%
	2020	2,903	0	0	2,903	0.00%
	2021	31,921	13	518	31,390	1.66%
	2022	13,966	4,042	50	9,875	29.30%
	2023	66,156	85	0	66,070	0.13%
TOTAL PASIVOS ACCESO		115,513	4,140	567	110,805	4.08%



META MES DE MARZO :	19.89%
META MES DE ABRIL :	22.40%
META MES DE MAYO :	32.92%